



Nacionalni centar
za vanjsko vrednovanje
obrazovanja

Identifikacijska
naljepnica

PAŽLJIVO NALIJEPI

LIU

LIKOVNA UMJETNOST

Ispitna knjižica 2

Analiza likovnoga primjera

LIU IK-2 D-S028

LIU.28.HR.R.K2.16





Likovna umjetnost

Prazna stranica

LIU IK-2 D-S028



99





OPĆE UPUTE

Pozorno pročitajte sve upute i slijedite ih.

Ne okrećite stranicu i ne rješavajte zadatke dok to ne odobri dežurni nastavnik.

Nalijepite identifikacijske naljepnice na sve ispitne materijale koje ste dobili u sigurnosnoj vrećici.

Ispit traje **120** minuta bez stanke.

Zadatci se nalaze u dvjema ispitnim knjižicama. Ovaj dio ispita traje **50** minuta.

Dobro rasporedite vrijeme kako biste mogli riješiti sve zadatke.

Ispred svake skupine zadataka je uputa za rješavanje. Pozorno je pročitajte.

Tijekom ispita dopušteno je upotrebljavati kemijsku olovku kojom se piše plavom ili crnom bojom, ravnalo, trokut, olovku, gumicu, flomastere u boji i šestar.

Možete pisati po listu za koncept, ali se njegov sadržaj neće bodovati.

Pišite čitko. Nečitki odgovori bodovat će se s nula (0) bodova.

Ako pogriješite u pisanju, pogreške stavite u zagrade, precrtajte ih i stavite skraćeni potpis.

Kada riješite zadatke, provjerite odgovore.

Želimo Vam mnogo uspjeha!

Ova ispitna knjižica ima 16 stranica, od toga 4 prazne.

Ako ste pogriješili u pisanju odgovora, ispravite ovako:

(Marko Marulić)	Petar Preradović	<i>P</i>
↑	↑	↑
Precrtan netočan odgovor u zagradama	Točan odgovor	Skraćeni potpis

LIU IK-2 D-S028



99





Likovna umjetnost

Pozorno promotrite likovni primjer. Nakon likovnoga primjera prikazanoga s nekoliko reprodukcija slijedi 15 zadataka vezanih uz taj likovni primjer. Slijedite upute ispred svake vrste zadataka.



LIU IK-2 D-S028




00





Likovna umjetnost



LIU IK-2 D-S028



00



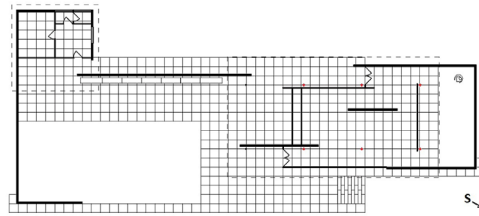


Likovna umjetnost

I. Zadatci dopunjavanja

U sljedećim zadacima flomasterom označite ili ucrtajte traženi sadržaj na likovni primjer. Odgovore označite ili ucrtajte **samo** na predviđeno mjesto u ispitnoj knjižici. Ne popunjavajte prostor za bodovanje.

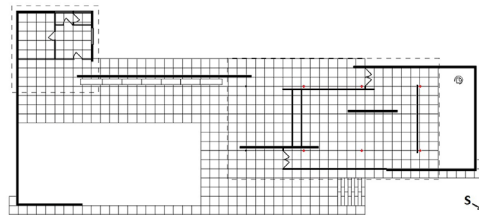
1. Pozorno promotrite fotografiju prostora građevine i na tlocrtu ucrtajte strelicu u smjeru pogleda promatrača na taj prostor.



0 ☐
1 ☐
NO ☐

bod

2. Pozorno promotrite fotografiju prostora građevine i na tlocrtu ucrtajte strelicu u smjeru pogleda promatrača na taj prostor.



0 ☐
1 ☐
NO ☐

bod

LIU IK-2 D-S028



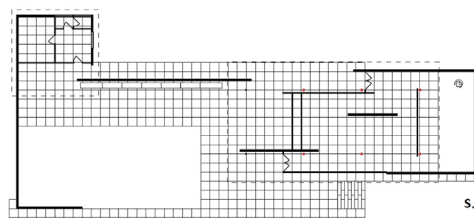
02





Likovna umjetnost

3. Pozorno promotrite fotografiju prostora građevine i na tlocrtu ucrtajte strelicu u smjeru pogleda promatrača na taj prostor.



0

☐

1

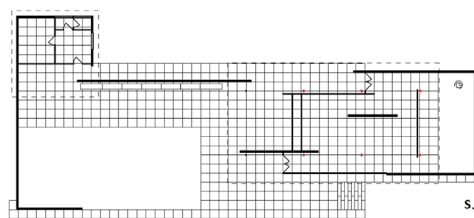

☐

NO

☐

bod

4. Pozorno promotrite fotografiju prostora građevine i na tlocrtu ucrtajte strelicu u smjeru pogleda promatrača na taj prostor.



0

☐

1

☐

NO

☐

bod

LIU IK-2 D-S028



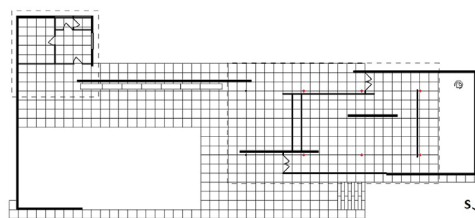
02





Likovna umjetnost

5. Pozorno promotrite fotografiju prostora građevine i na tlocrtu ucrtajte strelicu u smjeru pogleda promatrača na taj prostor.



0	<input type="checkbox"/>
1	<input type="checkbox"/>
NO	<input type="checkbox"/>
bod	

LIU IK-2 D-S028



02





Likovna umjetnost

II. Zadatci produženoga odgovora

U sljedećim zadacima odgovorite s nekoliko rečenica, jasno i sažeto, usmjeravajući se na ono što je bitno za zadatak.

Odgovore upišite **samo** na predviđeno mjesto u ispitnoj knjižici.

Ne popunjavajte prostor za bodovanje.

6. Opišite tri karakteristike tlocrta prikazane građevine.

0 ☐
1 ☐
2 ☐
NO ☐
bod

7. Opišite tri odnosa mase i prostora unutar prikazane građevine.

0 ☐
1 ☐
2 ☐
NO ☐
bod

LIU IK-2 D-S028



02





Likovna umjetnost

8. Objasnite tri odnosa prikazane građevine i okolnoga prostora.

0

☐

1

☐

2

☐

NO

☐

bod

9. Navedite tip konstrukcije prikazane građevine i opišite dva konstruktivna elementa prikazane građevine.

0

☐

1

☐

2

☐

NO

☐

bod

LIU IK-2 D-S028



02





Likovna umjetnost

10. Opišite tri načina kako je obrada materijala utjecala na izgled prikazane građevine.

0 ☐
1 ☐
2 ☐
NO ☐

bod

LIU IK-2 D-S028



02





Likovna umjetnost

III. Zadatci kratkoga odgovora

U sljedećim zadacima odgovorite kratkim odgovorom (s jednom ili nekoliko riječi).
Odgovore upišite **samo** na predviđeno mjesto u ispitnoj knjižici.
Ne popunjavajte prostor za bodovanje.

11. Kako se naziva arhitektonski pravac kojemu pripada prikazana građevina?

0 ☐

1 ☐

NO ☐

bod

12. Koja je bila namjena prikazane građevine?

0 ☐

1 ☐

NO ☐

bod

13. Kako se naziva prikazana građevina?

0 ☐

1 ☐

NO ☐

bod

14. U kojemu se europskom gradu nalazi prikazana građevina?

0 ☐

1 ☐

NO ☐

bod

LIU IK-2 D-S028



02





Likovna umjetnost

15. Kako se zove arhitekt prikazane građevine?

0 ☐
1 ☐
NO ☐

bod

LIU IK-2 D-S028



02





Likovna umjetnost

Prazna stranica

LIU IK-2 D-S028



99





Likovna umjetnost

Prazna stranica

LIU IK-2 D-S028



99





Likovna umjetnost

Prazna stranica

LIU IK-2 D-S028



99

