



Nacionalni centar
za vanjsko vrednovanje
obrazovanja

Identifikacijska
naljepnica

PAŽLJIVO NALIJEPI

LIU

LIKOVNA UMJETNOST

Ispitna knjižica 2

Analiza likovnoga primjera

LIU IK-2 D-S029

LIU.29.HR.R.K2.16



23569



12

Likovna umjetnost

Prazna stranica



OPĆE UPUTE

Pozorno pročitajte sve upute i slijedite ih.

Ne okrećite stranicu i ne rješavajte zadatke dok to ne odobri dežurni nastavnik.

Nalijepite identifikacijske naljepnice na sve ispitne materijale koje ste dobili u sigurnosnoj vrećici.

Ispit traje **120** minuta bez stanke.

Zadaci su u dvjema ispitnim knjižicama. Ovaj dio ispita traje **50** minuta.

Dobro rasporedite vrijeme kako biste mogli riješiti sve zadatke.

Ispred svake skupine zadataka je uputa za rješavanje. Pozorno je pročitajte.

Tijekom ispita dopušteno je upotrebljavati kemijsku olovku kojom se piše plavom ili crnom bojom, ravnalo, trokut, olovku, gumicu, flomastere u boji i šestar.

Možete pisati po listu za koncept, ali se njegov sadržaj neće bodovati.

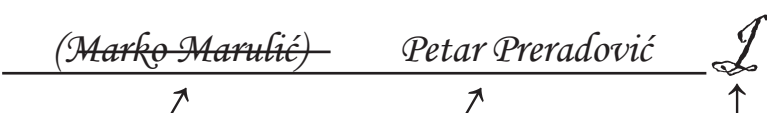
Pišite čitko. Nečitki odgovori bodovat će se s nula (0) bodova. Ako pogriješite u pisanju, pogreške stavite u zagrade, precrtajte ih i stavite skraćeni potpis. **Zabranjeno je potpisati se punim imenom i prezimenom.**

Kada riješite zadatke, provjerite odgovore.

Želimo Vam mnogo uspjeha!

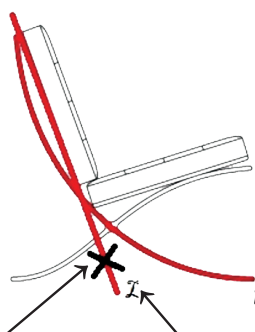
Ova ispitna knjižica ima 16 stranica, od toga 4 prazne.

Ako ste pogriješili u pisanju odgovora, ispravite ovako:



Precrtan netočan odgovor u zagradama Točan odgovor Skraćeni potpis

Ako ste pogriješili pri označavanju ili ucrtavanju odgovora, ispravite ovako:



Precrtan netočan odgovor Skraćeni potpis Točan odgovor



Likovna umjetnost

Pozorno promotrite likovni primjer. Nakon likovnoga primjera prikazanoga s nekoliko reprodukcija slijedi 15 zadataka vezanih uz taj likovni primjer. Slijedite upute ispred svake vrste zadataka.




LIU IK-2 D-S029



00

Likovna umjetnost



Detalj 1



Detalj 2

LIU IK-2 D-S029




00

Likovna umjetnost

I. Zadatci dopunjavanja


U sljedećim zadatcima flomasterom označite ili ucrtajte traženi sadržaj na likovni primjer. Odgovore označite ili ucrtajte **samo** na predviđeno mjesto u ispitnoj knjižici. Ne popunjavajte prostor za bodovanje.

1. Na posvijetljenome likovnom primjeru ucrtajte okomitu simetralu.



0	<input type="checkbox"/>
1	<input type="checkbox"/>
NO	<input type="checkbox"/>
bod	

2. Na posvijetljenome likovnom primjeru ucrtajte okomitu zlatoreznu liniju kadra u desnoj polovini slike.



0	<input type="checkbox"/>
1	<input type="checkbox"/>
NO	<input type="checkbox"/>
bod	


LIU IK-2 D-S029



02

Likovna umjetnost


3. Na posvijetljenome likovnom primjeru ucrtajte liniju dominantnoga prostornog usmjerenja.



0 ☐
1 ☐
NO ☐

bod

4. Na posvijetljenome likovnom primjeru ucrtajte liniju obzora.



0 ☐
1 ☐
NO ☐

bod


LIU IK-2 D-S029



02

Likovna umjetnost

5. Na posvijetljenome likovnom primjeru ucrtajte granicu najsnažnijega svjetlosnog kontrasta koji se proteže cijelom širinom slike.



0 ☐
1 ☐
NO ☐

bod

LIU IK-2 D-S029



02

Likovna umjetnost

II. Zadatci produženoga odgovora

U sljedećim zadacima odgovorite s nekoliko rečenica, jasno i sažeto, usmjeravajući se na ono što je bitno za zadatak.

Odgovore upišite **samo** na predviđeno mjesto u ispitnoj knjižici.

Ne popunjavajte prostor za bodovanje.

6. Opišite tri karakteristike kompozicije prikazane slike.

0	<input type="checkbox"/>
1	<input type="checkbox"/>
2	<input type="checkbox"/>
NO	<input type="checkbox"/>
bod	

7. Objasnite tri načina kojima je postignut privid prostora na prikazanoj slici.

0	<input type="checkbox"/>
1	<input type="checkbox"/>
2	<input type="checkbox"/>
NO	<input type="checkbox"/>
bod	



Likovna umjetnost

8. Opišite tri načina oblikovanja likova na prikazanoj slici.

0 ☐
1 ☐
2 ☐
NO ☐

bod

9. Opišite tri osnovne karakteristike slikarskoga rukopisa vidljive na prikazanoj slici.

0 ☐
1 ☐
2 ☐
NO ☐

bod

LIU IK-2 D-S029



02

Likovna umjetnost

10. Opišite tri kontrasta boja na prikazanoj slici.

[illegible]

0	<input type="checkbox"/>
1	<input type="checkbox"/>
2	<input type="checkbox"/>
NO	<input type="checkbox"/>

bod

LIU IK-2 D-S029



02

Likovna umjetnost

III. Zadatci kratkoga odgovora

U sljedećim zadacima odgovorite kratkim odgovorom (s jednom ili nekoliko riječi).
Odgovore upišite **samo** na predviđeno mjesto u ispitnoj knjižici.
Ne popunjavajte prostor za bodovanje.

11. Kako se zove autor prikazane slike?

0 ☐

1 ☐

NO ☐

bod

12. Koji je naziv prikazane slike?

0 ☐

1 ☐

NO ☐

bod

13. Kako se naziva slikarska tehnika kojom je izrađena prikazana slika?

0 ☐

1 ☐

NO ☐

bod

14. Kako se naziva likovni pravac kojemu pripada prikazana slika?

0 ☐

1 ☐

NO ☐

bod

LIU IK-2 D-S029



02

Likovna umjetnost

15. U kojemu je stoljeću naslikana prikazana slika?

0 ☐

1 ☐

NO ☐

bod

LIU IK-2 D-S029



02

Likovna umjetnost

Prazna stranica

LIU IK-2 D-S029



99

Likovna umjetnost

Prazna stranica

LIU IK-2 D-S029



99

Likovna umjetnost

Prazna stranica

LIU IK-2 D-S029



99