

# ISPIT DRŽAVNE MATURE IZ POVIJESTI OD ŠKOLSKE GODINE 2009./2010. DO ŠKOLSKE GODINE 2016./2017.



Nacionalni centar  
za vanjsko vrednovanje  
obrazovanja





Nacionalni centar  
za vanjsko vrednovanje  
obrazovanja

**ISPIT DRŽAVNE MATURE IZ POVIJESTI**  
**OD ŠKOLSKE GODINE 2009./2010.**  
**DO ŠKOLSKE GODINE 2016./2017.**

Zagreb, 2018.

**ISPIT DRŽAVNE MATURE IZ POVIJESTI**  
**OD ŠKOLSKE GODINE 2009./2010. DO ŠKOLSKE GODINE 2016./2017.**

**Nakladnik**

Nacionalni centar za vanjsko vrednovanje obrazovanja

**Za nakladnika**

Ivana Katavić, ravnateljica Nacionalnoga centra  
za vanjsko vrednovanje obrazovanja

**Urednica**

Sanja Fulgosi

**Autorica**

Natalija Gjeri Robić

**Recenzenti**

Hrvoje Kekez  
Loranda Miletić

**Lektura**

Mirjana Gašperov

**Korektura**

Marija Gudelj

**Grafičko oblikovanje**

Vesna Jelić

**Grafičko oblikovanje naslovnice**

Zoran Žitnik

**Tisak**

MediaPrint Tiskara Hrastić, Zagreb

**Naklada**

300 komada

ISBN 978-953-7556-61-7

CIP zapis dostupan u računalnome katalogu  
Nacionalne i sveučilišne knjižnice u Zagrebu pod brojem 999794.

## SADRŽAJ

Zahvale.....	5
Predgovor .....	7
<b>1. ISPIT DRŽAVNE MATURE IZ POVIJESTI .....</b>	<b>9</b>
1.1. Sadržaj i struktura ispita .....	9
1.2. Bodovanje i ocjenjivanje ispita .....	13
1.3. Korištenje rezultata ispita iz Povijesti za upis na studij Povijesti na visokim učilištima u Republici Hrvatskoj .....	16
<b>2. STRUKTURA PRISTUPNIKA NA ISPITIMA DRŽAVNE MATURE IZ POVIJESTI .....</b>	<b>19</b>
2.1. Prijave ispita te pristupanja ispitima .....	20
2.2. Struktura pristupnika s obzirom na njihov status.....	22
2.3. Struktura pristupnika s obzirom na klasifikaciju srednjoškolskih programa .....	27
2.4. Struktura pristupnika s obzirom na spol .....	30
<b>3. REZULTATI ISPITA DRŽAVNE MATURE IZ POVIJESTI .....</b>	<b>35</b>
3.1. Prosječna postotna riješenost ispita .....	36
3.2. Raspon ostvarenih bodova u ispitima .....	38
3.3. Raspodjela ocjena s obzirom na unaprijed određene pragove ocjena.....	40
3.4. Raspodjela ocjena s obzirom na status pristupnika .....	42
3.5. Raspodjela ocjena s obzirom na spol pristupnika.....	46
3.6. Raspodjela ocjena s obzirom na spol i status pristupnika .....	48
3.7. Raspodjela ocjena s obzirom na klasifikaciju srednjoškolskih programa .....	52
<b>4. REZULTATI ANALIZE UPITNIKA ZA NASTAVNIKE POVIJESTI O ISPITU DRŽAVNE MATURE IZ POVIJESTI I O DRŽAVNOJ MATURI OPĆENITO .....</b>	<b>53</b>
4.1. Uzorak nastavnika Povijesti koji su popunjavali upitnik.....	54
4.2. Stavovi nastavnika Povijesti općenito o državnoj maturi .....	58
4.3. Stavovi nastavnika Povijesti o ispitu državne mature iz Povijesti .....	67
<b>5. ZAKLJUČNO: PODATCI O ISPITIMA DRŽAVNE MATURE IZ POVIJESTI KAO POTICAJ DALJNIM ISTRAŽIVANJIMA .....</b>	<b>81</b>
Literatura i izvori podataka .....	84
Prilozi.....	86
Popis tablica .....	296
Popis grafičkih prikaza .....	298
Popis priloga .....	299

*Izrazi koji se u ovoj knjizi koriste za osobe u muškome rodu, neutralni su i odnose se na osobe muškoga i ženskoga spola.*

## ZAHVALE

Zahvaljujem Nataši Tepić na izvatku podataka o pristupnicima i rezultatima ispita državne mature iz Povijesti iz baze Nacionalnoga informacijskog sustava prijave na visoka učilišta (NISpVU), što je bilo ključno za izradu ove knjige. Zahvaljujem Sanji Fulgosi na podršci u pripremi poglavlja o rezultatima upitnika o ispitima državne mature koji su popunjavali nastavnici Povijesti te na podacima iz baze vezanima uz odgovore nastavnika Povijesti na pitanja iz upitnika. Zahvaljujem Ivni Ivanković na dijelu analize podataka u potpoglavlju 4.3. Zahvaljujem Nataši Tepić, Iri Tretinjak, Matei Kordi, Sanji Fulgosi i Mariu Peraniću na čitanju knjige, provjeri podataka te svim konstruktivnim komentarima koji su utjecali na poboljšanje teksta. Na kraju zahvaljujem recenzentima Lorandi Miletić i Hrvoju Kekezu na uloženoj trudu.





## PREDGOVOR

Državna se matura prema članku 3. Pravilnika o polaganju državne mature (2013) sastoji od obvezatnoga i izbornoga dijela. Obvezatni su Hrvatski jezik, Matematika i strani jezik<sup>1</sup>, a Povijest se može birati u sklopu izbornoga dijela državne mature. U ovoj su knjizi prikazani podatci o ispitima državne mature iz Povijesti provedenima od prve državne mature u školskoj godini 2009./2010. do državne mature provedene u školskoj godini 2016./2017.

U prvome su poglavlju prikazani sadržaj i struktura ispita te bodovanje zadataka i ocjenjivanje ispita. Sadržaj ispita, način ispitivanja i bodovanje ispita propisani su ispitnim katalozima objavljenima na mrežnoj stranici Nacionalnoga centra za vanjsko vrednovanje obrazovanja. U poglavlju su također prikazani podatci o pragovima ocjena koji se određuju nakon provedbe i ocjenjivanja ispita ljetnih rokova državne mature. Svrha je ispita državne mature iz Povijesti selekcijska (odabir pristupnika<sup>2</sup> za upis na visoka učilišta) te se rezultat može upotrebljavati kao jedan od kriterija pri upisu

<sup>1</sup> Prema članku 4. Pravilnika o polaganju državne mature (2013) „učenici klasičnih gimnazija mogu prema osobnome izboru u sklopu obvezatnoga dijela državne mature umjesto ispita iz stranoga jezika polagati ispit iz Latinskoga ili Grčkoga jezika. Učenici koji se školuju na jeziku i pismu nacionalnih manjina u sklopu obvezatnoga dijela državne mature uz ispit iz Hrvatskoga jezika obvezatno polažu i ispit iz jezika nacionalne manjine na kojemu se školuju, a kao treći ispit biraju ispit iz Matematike ili iz stranoga jezika”.

<sup>2</sup> U knjizi se termin „pristupnici” koristi za sve osobe koje su uredno pristupile ispitima državne mature iz Povijesti, bez obzira jesu li to učenici u redovnome sustavu srednjoškolskoga obrazovanja ili drugi kandidati koji ostvaruju pravo polaganja ispita prema Pravilniku o polaganju državne mature (2013).

na studij Povijesti i/ili druge studije. Stoga se u prvome poglavlju razmatra i korištenje rezultata ispita državne mature iz Povijesti za upis na studij Povijesti na visokim učilištima u Republici Hrvatskoj.

Ispit državne mature iz Povijesti mogu polagati učenici u redovnome sustavu obrazovanja, odnosno učenici različitih gimnazijskih, strukovnih i umjetničkih programa, ali i ostali kandidati koji ostvaruju pravo polaganja ispita prema Pravilniku o polaganju državne mature (čl. 1., 2013). U drugome su poglavlju prikazani podatci o prijavama ispita i pristupanjima ispitima te struktura pristupnika koji su polagali ispite državne mature iz Povijesti u ljetnim i jesenskim rokovima s obzirom na njihov status, klasifikaciju njihovih srednjoškolskih programa i spol.

U trećemu su poglavlju prikazani rezultati ispita državne mature iz Povijesti. Prikazani su prosječna postotna riješenost ispita provedenih u ljetnim i jesenskim rokovima državne mature i raspon ostvarenih bodova u postotcima. Također, prikazane su ocjene koje su pristupnici ostvarili u ispitima državne mature iz Povijesti i ocjene s obzirom na spol i status pristupnika te klasifikaciju njihova srednjoškolskoga programa.

Nacionalni centar za vanjsko vrednovanje obrazovanja je u ožujku i travnju 2017. godine proveo anketno ispitivanje nastavnika, stručnih suradnika i ravnatelja srednjih škola s četverogodišnjim i petogodišnjim programima o državnoj maturi s ciljem dobivanja njihovih stavova o pojedinim aspektima pripreme i provedbe ispita državne mature. S obzirom na to da su upitnikom ispitani i nastavnici Povijesti, u četvrtome poglavlju prikazani su rezultati ispitivanja njihovih stavova o sadržajnim aspektima ispita državne mature iz Povijesti te općenito o državnoj maturi.

U petome su poglavlju izneseni osnovni zaključci o podacima o ispitima državne mature iz Povijesti te stavovima nastavnika Povijesti o ispitima iz Povijesti i općenito o državnoj maturi. Također, naznačeni su smjerovi mogućih budućih istraživanja vezanih uz ispite državne mature iz Povijesti utemeljenih na prikazanim podacima o ispitima, pristupnicima i rezultatima državne mature.

Ova knjiga može biti zanimljiva i korisna nastavnicima Povijesti i svim drugim dionicima odgojno-obrazovnoga sustava jer su prvi put na jednome mjestu objedinjeni poznati (objavljeni) podatci o ispitima državne mature iz Povijesti. Isto tako, prikazani su podatci koji dosad nisu bili analizirani i javno objavljeni, a vezani su uz pojedine aspekte strukture pristupnika i raspodjele ocjena s obzirom na spol i status pristupnika te klasifikaciju njihova srednjoškolskog programa. U knjizi su također prikazani rezultati ispitivanja stavova nastavnika Povijesti o ispitima državne mature iz Povijesti i o državnoj maturi općenito. Svi podatci i rezultati prikazani u knjizi mogu potaknuti na promišljanje o daljnjemu razvoju ispita državne mature iz Povijesti te o drugim istraživanjima koja mogu proizići iz prikazanih podataka i rezultata.

# 1. ISPIT DRŽAVNE MATURE IZ POVIJESTI

U ovome poglavlju prikazani su sadržaj i struktura ispita državne mature iz Povijesti od školske godine 2009./2010. do školske godine 2016./2017. Također, opisano je bodovanje pojedinih zadataka i ukupan broj bodova u ispitima, a prikazani su i pragovi ocjena izraženi kao postotak riješenosti ispita za svaku pojedinačnu ocjenu. Na kraju poglavlja razmatra se korištenje rezultata ispita iz Povijesti za upis studija Povijesti na visokim učilištima u Republici Hrvatskoj.

## 1.1. Sadržaj i struktura ispita

Prema stavku 1. članku 9. Pravilnika o polaganju državne mature (2013) „ispitni sadržaji te način provjere i ocjenjivanja znanja i sposobnosti uređuju se predmetnim ispitnim katalogima“. Stoga je Ispitni katalog za državnu maturu iz Povijesti temeljni dokument u kojemu je jasno opisano što će se i kako ispitivati u ispitu državne mature iz toga predmeta u pojedinim školskim godinama (NCVVO, 2009, 2010, 2011, 2012, 2013, 2014, 2015, 2016).

Prema NCVVO-u (2016, str. 5.) ispitni katalog sadrži sve potrebne informacije i detaljna objašnjenja o obliku i sadržaju ispita te je u njemu jasno određeno što se od pristupnika očekuje u ispitu. Dakle, u ispitnome su katalogu opisani sadržaji koji se ispituju, način ispitivanja i način pripreme za ispit.

Ispitni katalog iz Povijesti „usklađen je s odobrenim Nastavnim planom i programom za Povijest u gimnazijama” i njim su propisani sadržaji koji se ispituju, a to su sadržaji iz opće i nacionalne povijesti od pretpovijesti do suvremenoga doba podijeljeni u četiri područja ispitivanja (NCVVO, 2009, 2010, 2011, 2012, 2013, 2014, 2015, 2016).

Pregledom ispitnih kataloga iz Povijesti ustanovljeno je da su područja ispitivanja jednaka u svim provedenim ispitima državne mature iz Povijesti:

1. Uvod u povijest, pretpovijest i stari vijek
2. Srednji vijek i novi vijek do početka XVIII. stoljeća
3. Novi vijek u XVIII. i XIX. stoljeću
4. Svijet XX. i XXI. stoljeća.

Područja ispitivanja dodatno su razrađena na teme, a u svakoj temi navedeni su obrazovni ishodi odnosno „konkretni opisi onoga što pristupnik mora znati, razumjeti i moći učiniti kako bi postigao uspjeh u ispitu” (NCVVO, 2016, str. 6.). Svaki je obrazovni ishod u ispitnim katalogima dodatno razrađen kako bi pristupnicima bilo jasnije što on podrazumijeva (NCVVO, 2016, str. 17.).

Prema ispitnim se katalogima od pristupnika očekuje:

- poznavanje temeljne povijesne terminologije, događaja, pojava i procesa
- razumijevanje uzročno-posljedičnih veza (razlikovanje i klasificiranje uzroka i posljedica povijesnih događaja, pojava i procesa)
- razumijevanje slijeda povijesnih događaja, pojava i procesa
- razumijevanje povijesnih promjena i kontinuiteta
- razumijevanje povijesnih izvora kroz analizu ilustrativnih i tekstualnih materijala
- razumijevanje pri interpretaciji povijesnih zemljovida, kronoloških i statističkih tablica.

Tijekom ispita državne mature iz Povijesti dopušteno je koristiti se kemijskom olovkom kojom se piše plavom ili crnom bojom. U ispitnim katalogima opisan je izgled ispita te način označavanja točnoga odgovora. Trajanje ispita iz Povijesti mijenjalo se u skladu s promjenama u broju i vrstama zadataka, što će biti prikazano u nastavku (tablica 1.1.). U školskim godinama 2009./2010. i 2010./2011. ispit je trajao 90 minuta bez stanke, a od školske godine 2011./2012. pa nadalje ispit traje 120 minuta bez stanke (NCVVO, 2009, 2010, 2011, 2012, 2013, 2014, 2015, 2016).

Ispiti državne mature iz Povijesti od školske godine 2009./2010. do školske godine 2016./2017. sadržavali su:

- zadatke višestrukoga izbora
- zadatke višestrukoga izbora (kronologije)
- zadatke dopunjavanja
- zadatke kratkoga odgovora
- zadatke povezivanja i sređivanja
- grozd<sup>3</sup> zadatak kratkoga odgovora uz polazni sadržaj
- grozd zadatak višestrukoga izbora uz polazni sadržaj.

Zadatak višestrukoga izbora kao i zadatak višestrukoga izbora (kronologije) sastoje se od **upute** (u kojoj je opisan način rješavanja zadatka i koja je zajednička svim zadatcima toga tipa u nizu), **osnove** (u kojoj je postavljen zadatak) te **četiriju ponuđenih odgovora** od kojih je jedan točan (NCVVO, 2016, str. 13.).

Zadatak dopunjavanja sastoji se od **upute** (u kojoj je opisan način rješavanja zadatka i koja je zajednička svim zadatcima toga tipa u nizu) i **osnove** (najčešće rečenice) koju pristupnik treba dopuniti upisivanjem pojma koji nedostaje (NCVVO, 2009, str. 12.).

Zadatak kratkoga odgovora sastoji se od **upute** (u kojoj je opisan način rješavanja zadatka i koja je zajednička svim zadatcima toga tipa u nizu) i **osnove** (pitanja) u kojoj je zadano što pristupnik treba odgovoriti (NCVVO, 2016, str. 13.).

Zadatak povezivanja i sređivanja sastoji se od **upute** (u kojoj je opisan način rješavanja zadatka i koja je zajednička svim zadatcima toga tipa u nizu), **osnove** (pitanja), **četiriju čestica pitanja** te **šest čestica odgovora** (NCVVO, 2009, str. 13.). Pristupnik u takvome zadatku svakoj čestici pitanja označenoj brojem pridružuje odgovarajuću česticu odgovora označenu slovom (NCVVO, 2009, str. 13.).

„Grozd” zadatak kratkoga odgovora sadrži dva ili tri zadatka vezana uz zajednički polazni materijal. Svaki se zadatak sastoji od **upute** (u kojoj je opisan način rješavanja zadatka i koja je zajednička svim zadatcima toga tipa u nizu) i **osnove** (najčešće pitanja) u kojoj je zadano što pristupnik treba odgovoriti (NCVVO, 2009, 2010, 2011).

„Grozd” zadatak višestrukoga izbora sadrži dva pitanja vezana uz zajednički polazni materijal. Svaki zadatak višestrukoga izbora (uz polazni sadržaj) sastoji se od **upute** (u kojoj je opisan način rješavanja zadatka i koja

<sup>3</sup> U ovoj knjizi termin „grozd zadatak” odnosi se na dva zadatka ili više zadataka osmišljenih na temelju istoga polaznog sadržaja.

je zajednička svim zadatcima toga tipa u nizu) i **osnove** u kojoj je zadano što pristupnik treba odgovoriti te **četiriju ponuđenih odgovora** od kojih je jedan točan (NCVVO, 2016, str. 14.).

Vrste i broj zadataka u ispitima državne mature iz Povijesti mijenjali su se tijekom godina, što je vidljivo iz tablice 1.1.

**Tablica 1.1. Vrste i broj zadataka u ispitima državne mature iz Povijesti od školske godine 2009./2010. do školske godine 2016./2017.**

Školska godina	Zadaci višestrukoga izbora	Zadaci dopunjavanja	Zadaci višestrukoga izbora (kronologije)	Zadaci povezivanja i sređivanja	Zadaci kratkoga odgovora	„Grozd” zadatak kratkoga odgovora uz polazni sadržaj	„Grozd” zadatak višestrukoga izbora uz polazni sadržaj	Ukupan broj zadataka
2009./2010.	20	10	7	13	0	10 <sup>4</sup>	0	60
2010./2011.	20	10	7	13	0	10	0	60
2011./2012.	20	0	20	4	28	8 <sup>5</sup>	0	80
2012./2013.	40	0	10	0	20	0	10 <sup>6</sup>	80
2013./2014.	40	0	10	0	20	0	10	80
2014./2015.	40	0	10	0	20	0	10	80
2015./2016.	40	0	10	0	20	0	10	80
2016./2017.	40	0	10	0	20	0	10	80

Iz tablice 1.1. vidljivo je da su zadaci dopunjavanja, zadaci povezivanja i sređivanja i „grozd” zadatak kratkoga odgovora uz polazni sadržaj postupno izostavljeni iz strukture ispita iz Povijesti. Zadaci dopunjavanja izostavljeni su iz strukture ispita u 2011./2012. školskoj godini i zamijenjeni su zadatcima kratkoga odgovora, a zadaci povezivanja i sređivanja izostavljeni su iz ispita u 2012./2013. školskoj godini i više se ne pojavljuju u strukturi ispita. „Grozd” zadatak kratkoga odgovora zamijenjen je „grozd” zadatkom višestrukoga izbora. Struktura ispita nije se mijenjala, odnosno vrste i broj zadataka jednaki su od školske godine 2012./2013. do školske godine 2016./2017. Ispit sadrži 40 zadataka višestrukoga izbora, 10 zadataka višestrukoga izbora (kronologije),

<sup>4</sup> U svakome „grozdu” u školskim godinama 2009./2010. i 2010./2011. tri su zadatka vezana uz zajednički polazni materijal (tekst, sliku ili fotografiju).

<sup>5</sup> U svakome zadatku dva su pitanja vezana uz zajednički polazni materijal (tekst, sliku, povijesni zemljovid, povijesni izvor, ilustraciju ili fotografiju).

<sup>6</sup> Od školske godine 2012./2013. u svakome takvom zadatku dva su pitanja vezana uz zajednički polazni materijal (tekst, sliku, povijesni zemljovid, povijesni izvor, ilustraciju ili fotografiju).

20 zadataka kratkoga odgovora i 10 „grozd“ zadataka višestrukoga izbora vezanih uz isti polazni sadržaj. U ispitu je ukupno 80 zadataka.

U ispitnim katalozima dani su primjeri zadataka, a uz „svaki primjer zadatka ponuđen je opis te vrste zadatka, točan odgovor, obrazovni ishod koji se tim konkretnim zadatkom ispituje te način bodovanja“ (NCVVO, 2016, str. 13.).

## 1.2. Bodovanje i ocjenjivanje ispita

Boduju se pojedini zadatci i cijeli ispit (odnosi se na ukupan broj bodova koje pristupnici mogu ostvariti u ispit), a ocjene se dodjeljuju na temelju rezultata ispita.

Članak 37. Pravilnika o polaganju državne mature (2013) propisuje odredbe vezane uz ocjenjivanje ispita državne mature:

- (1) Uspjeh na pojedinom ispitu državne mature izražava se ocjenom.
- (2) Rezultat ispita državne mature izražava se bodovima, postotnim bodovima i centilom.
- (3) Bodovima se ocjenjuju pojedina pitanja i zadatci pojedinih dijelova ispita.
- (4) Ocjena se utvrđuje temeljem postotnih bodova postignutih iz svih dijelova ispita mjerilima koje propisuje Centar za kalendarsku godinu.
- (5) Ljestvica ocjena ima pet stupnjeva i obuhvaća ocjene: nedovoljan (1), dovoljan (2), dobar (3), vrlo dobar (4) i odličan (5).
- (6) Ocjena nedovoljan (1) je negativna ocjena, a druge su ocjene pozitivne.

## Opis bodovanja

Bodovanje je propisano u ispitnim katalogima. Iz tablice 1.2. vidljivo je da se ukupan broj bodova u ispitu mijenjao u skladu s promjenama broja zadataka.

**Tablica 1.2. Ukupan broj bodova koje je moguće ostvariti u ispitima državne mature iz Povijesti s obzirom na broj zadataka**

Školska godina	Broj zadataka	Ukupan broj bodova
2009./2010.	60	119
2010./2011.	60	119
2011./2012.	80	100
2012./2013.	80	90
2013./2014.	80	90
2014./2015.	80	90
2015./2016.	80	90
2016./2017.	80	90

Svaki točno označen odgovor u zadacima višestrukoga izbora i zadacima višestrukoga izbora (kronologije) donosi jedan bod. Svaki točno napisan odgovor u zadacima dopunjavanja i kratkoga odgovora također donosi jedan bod. Svaki točno označen odgovor na dio zadatka u zadacima povezivanja i sređivanja donosi jedan bod, a točno riješen zadatak u cijelosti četiri boda. U „grozd“ zadatku kratkoga odgovora svaki točno napisan odgovor donosi jedan bod, a u „grozd“ zadatku višestrukoga izbora svaki točno označen odgovor također donosi jedan bod.

Pristupnik je u školskim godinama 2009./2010. i 2010./2011. u ispitima mogao ostvariti 119 bodova, dok je u školskoj godini 2011./2012. mogao ostvariti 100 bodova. U ispitima od školske godine 2012./2013. do školske godine 2016./2017. mogao je ostvariti 90 bodova.

## Pragovi ocjena

Pragovi ocjena izraženi su kao postotak riješenosti ispita za svaku pojedinačnu ocjenu od ocjene dovoljan (2) do ocjene odličan (5). Pragovi ocjena određuju se nakon ocjenjivanja ispita provedenih u ljetnim rokovima državne mature. Prijedlog pragova ocjena donose članovi stručne radne skupine zaduženi za izradu ispita državne mature iz Povijesti u pojedinoj školskoj godini. Prijedlozi pragova ocjena dostavljaju se Stručnomu povjerenstvu za utvrđivanje mjerila za ocjene ispita državne mature koje donosi konačnu odluku o pragovima ocjena (Matoić i sur., 2017, str. 59).<sup>7</sup> Isti se pragovi zatim upotrebljavaju i za

<sup>7</sup> U prvim godinama provedbe ispita državne mature pragovi ocjena određivali su se prema složenijoj proceduri. Detalje te procedure moguće je vidjeti, npr. u Muraja (2012) i Babić i sur. (2015).



ispite provedene u jesenskim rokovima. U tablici 1.3. prikazani su pragovi ocjena u ispitima državne mature iz Povijesti.

**Tablica 1.3. Pragovi ocjena u ispitima državne mature iz Povijesti**

Školska godina	Prag ocjene			
	Dovoljan (2)	Dobar (3)	Vrlo dobar (4)	Odličan (5)
2009./2010.	26,05 %	42,86 %	59,66 %	76,47 %
2010./2011.	32,77 %	47,9 %	67,23 %	83,19 %
2011./2012.	28 %	45 %	68 %	83 %
2012./2013.	30 %	45,56 %	70 %	85,56 %
2013./2014.	30 %	45,56 %	67 %	82 %
2014./2015.	30 %	48 %	70 %	84 %
2015./2016.	30 %	48 %	70 %	84 %
2016./2017.	30 %	48 %	70 %	84 %

\*Izvor: Nacionalni informacijski sustav prijave na visoka učilišta (NISpVU), 13. 9. 2017.

Iz tablice 1.3. vidljivo je da pragovi ocjena variraju iz godine u godinu, osim posljednje tri godine kada su pragovi svake ocjene isti.

Za ocjenu dovoljan (2) pristupnici su od školske godine 2012./2013. do školske godine 2016./2017. trebali imati točno riješeno 30 % ispita. Pragovi za ocjenu dovoljan (2) bili su niži u školskim godinama 2009./2010. (26,05 %) i 2011./2012. (28 %), dok su u školskoj godini 2010./2011. bili nešto viši (32,77 %). Za ocjenu dobar (3) pristupnici su trebali imati točno riješeno između 42,86 % i 48 % ispita ovisno o školskoj godini. Za ocjenu vrlo dobar (4) pristupnici su trebali imati točno riješeno 59,66 % ispita u školskoj godini 2009./2010., no u kasnijim se godinama prag za tu ocjenu povisio i varirao je između 67 % i 70 % ovisno o školskoj godini. Prag za ocjenu odličan (5) bio je najniži u školskoj godini 2009./2010. i iznosio je 76,47 %, a u kasnijim godinama varirao je između 82 % i 85,56 %.

### 1.3. Korištenje rezultata ispita iz Povijesti za upis na studij Povijesti na visokim učilištima u Republici Hrvatskoj

Da bi se ispitalo u kojoj mjeri mogu biti korišteni rezultati ispita državne mature iz Povijesti za upis studija Povijesti na visokim učilištima u Republici Hrvatskoj, analizirani su podaci o vrednovanju rezultata ispita iz Povijesti sa stranice [www.postani-student.hr](http://www.postani-student.hr) 2015. i 2017. godine (podatci su preuzeti 26. kolovoza 2015. i 19. lipnja 2017. godine). Svi su podaci dostupni u 1. i 2. prilogu. Analizom podataka ustanovljeno je da pristupnici mogu upisati redovni preddiplomski studij Povijesti u sedam hrvatskih gradova: Zagrebu, Rijeci, Osijeku, Puli, Zadru, Dubrovniku i Splitu. Pristupnici mogu upisati Povijest kao jednopredmetni ili kao dvopredmetni studij, bilo da se radi o već unaprijed definiranoj kombinaciji ili mogu sami odabrati koji će predmet studirati uz Povijest (1. i 2. prilog). Kriteriji za upis studija Povijesti nisu se znatno promijenili od 2015. godine.

Pet visokih učilišta odnosno njegove sastavnice kao jedan od kriterija za upis studija Povijesti zahtijevaju polaganje barem jednoga izbornog predmeta. To su Filozofski fakultet Sveučilišta u Zagrebu, Hrvatski studiji Sveučilišta u Zagrebu, Odjel za povijest Sveučilišta u Zadru, Odjel za humanističke znanosti Sveučilišta u Puli te Filozofski fakultet Sveučilišta u Osijeku. Za upis studija Povijesti na Filozofskome fakultetu Sveučilišta u Splitu, na Odjelu za humanističke znanosti Sveučilišta u Dubrovniku, na Filozofskome fakultetu Sveučilišta u Rijeci te na Hrvatskome katoličkom sveučilištu u Zagrebu nije potrebno položiti nijedan izborni predmet državne mature.

Visoka učilišta koja traže obvezatno polaganje izbornoga predmeta i koja uzimaju rezultate ispita državne mature iz izbornih predmeta kao jedan od kriterija upisa studija Povijesti razlikuju se u odabiru predmeta obvezatnih za upis studija te u vrednovanju rezultata ispita. Ispit iz Povijesti obvezatan je za upis dvopredmetnoga studija Povijesti jedino na Filozofskome fakultetu Sveučilišta u Osijeku, a rezultat ispita vrednuje se s 30 %. Za upis studija Povijesti na ostalim visokim učilištima pristupnici mogu birati hoće li polagati ispit iz Povijesti ili ispit iz nekoga drugog predmeta. Tako se, npr. za upis studija Povijesti na Sveučilištu u Zadru i Sveučilištu u Puli može položiti bilo koji izborni predmet, s tim da se u Zadru rezultat ispita s najvišim postignutim rezultatom vrednuje sa 17,5 %, a u Puli s 10 %. Pristupnici koji upisuju studij Povijesti na Filozofskome fakultetu Sveučilišta u Zagrebu dužni su položiti jedan od trinaest predmeta, a najbolji rezultat vrednuje se s 5 %. Zanimljivo je istaknuti da Hrvatsko katoličko sveučilište u Zagrebu, Filozofski fakultet Sveučilišta u Rijeci i Filozofski fakultet Sveučilišta u Splitu daju dodatne bodove za rezultate ostvarene u ispitu iz Povijesti iako

ne zahtijevaju obvezatno polaganje toga ispita. Dakle, pristupnici koji su položili ispit iz Povijesti mogu ostvariti dodatne bodove pri upisu studija Povijesti na tim visokim učilištima (1. i 2. prilog).

Rezultati analize pokazali su da visoka učilišta u Republici Hrvatskoj različito vrednuju ispit državne mature iz Povijesti za upis studija Povijesti. Većina visokih učilišta ne uzima ispit iz Povijesti kao značajan čimbenik pri odabiru pristupnika za upis studija Povijesti. Uzimajući to u obzir, u daljnjim bi istraživanjima trebalo razmotriti razloge slaboga korištenja rezultata ispita državne mature iz Povijesti pri upisu studija Povijesti te mogućnosti i uvjete promjene trenutačne situacije.



## 2. STRUKTURA PRISTUPNIKA NA ISPITIMA DRŽAVNE MATURE IZ POVIJESTI

Prema članku 1. Pravilnika o polaganju državne mature (2013) Povijest kao izborni predmet mogu polagati učenici različitih gimnazijskih programa, učenici strukovnih i umjetničkih programa koji traju najmanje četiri godine i čije srednjoškolsko obrazovanje završava izradom i obranom završnoga rada u organizaciji i provedbi škole, pristupnici koji su najmanje četverogodišnje srednjoškolsko obrazovanje završili u Republici Hrvatskoj te pristupnici koji su srednjoškolsko obrazovanje završili izvan Republike Hrvatske, a usporedivo je s četverogodišnjim srednjoškolskim obrazovanjem u Republici Hrvatskoj. Pristupnici prema članku 7. Pravilnika o polaganju državne mature (2013) u jednome ispitnom roku mogu odabrati najviše šest izbornih predmeta za polaganje.

U ovome poglavlju bit će prikazana struktura pristupnika na ispitima državne mature iz Povijesti s obzirom na njihov status, spol i klasifikaciju srednjoškolskih programa. Izvor je svih podataka baza Nacionalnoga informacijskog sustava prijave na visoka učilišta – NISpVU (podatci su preuzeti 9. listopada 2017. godine).

## 2.1. Prijave ispita te pristupanja ispitima

Ispit državne mature iz Povijesti moguće je prijaviti i polagati u dvama ispitnim rokovima: ljetnome i jesenskome. Većina pristupnika prijavljuje i polaže ispite u ljetnome roku, što je vidljivo iz tablice 2.1.<sup>8</sup>

**Tablica 2.1. Broj prijava, broj pristupnika te udio pristupanja s obzirom na broj prijava u ljetnim i jesenskim rokovima državne mature iz Povijesti**

Školska godina	Ljetni rok			Jesenski rok		
	Broj prijava	Broj pristupnika	Udio pristupanja	Broj prijava	Broj pristupnika	Udio pristupanja
2009./2010.	2908	2526	86,9 %	144	69	47,9 %
2010./2011.	2110	1498	71,0 %	179	70	39,1 %
2011./2012.	2029	1415	69,7 %	150	83	55,3 %
2012./2013.	1752	1411	80,5 %	163	105	64,4 %
2013./2014.	1506	1265 <sup>8</sup>	84,0 %	129	77	59,7 %
2014./2015.	1564	1338	85,5 %	132	90	68,2 %
2015./2016.	1404	1205	85,8 %	105	71	67,6 %
2016./2017.	1241	1063	85,7 %	90	64	71,1 %

Iz tablice 2.1. vidljivo je da se broj prijava ispita iz Povijesti u ljetnome roku smanjuje iz godine u godinu (s 2908 prijavljenih u školskoj godini 2009./2010. na 1241 prijavljenoga u školskoj godini 2016./2017.). Također, smanjuje se i broj pristupnika s 2526 pristupnika u školskoj godini 2009./2010. na 1063 pristupnika u školskoj godini 2016./2017., što je u osam godina pad na 42 % prvotne vrijednosti.

Ispit iz Povijesti u jesenskome roku prijavilo je od 90 do 179 pristupnika, dok je ispitu uredno pristupilo od 64 do 105 pristupnika.

Udio pristupanja ispitima iz Povijesti u odnosu na broj prijava veći je u ljetnome nego u jesenskome roku. U ljetnome je roku ispitima uredno pristupilo od 69,7 % do 86,9 % prijavljenih pristupnika, dok je u jesenskome roku ispitima uredno pristupilo od 39,1 % do 71,1 % prijavljenih pristupnika.

Osim udjela pristupanja ispitima iz Povijesti u odnosu na broj prijava istražen je i udio pristupnika ispitima iz Povijesti u odnosu na ukupan broj pristupnika svim ispitima državne mature jer su srednjoškolske generacije, ali i pristupnici tih generacija koji polažu državnu maturu različiti u različitim školskim godinama, što je vidljivo u tablici 2.2.

<sup>8</sup> U ljetnome roku u školskoj godini 2013./2014. iskorištene su dvije inačice ispita iz Povijesti. Jedna je iskorištena u redovnome roku i nju je pisalo 1213 pristupnika, dok su drugu inačicu zbog posebnih okolnosti (poplava) pisala 52 pristupnika. U ovome će se poglavlju podatci o pristupnicima u ljetnome roku u školskoj godini 2013./2014. prikazivati skupno, odnosno odnosit će se na ukupan broj prijavljenih pristupnika (1506) i ukupan broj pristupnika koji su uredno pristupili ispitima iz Povijesti (1265).

**Tablica 2.2. Broj pristupnika u ljetnim i jesenskim rokovima državne mature iz Povijesti te njihov udio u odnosu na ukupan broj pristupnika na državnoj maturi**

Školska godina	Ljetni rok			Jesenski rok		
	Ukupan broj pristupnika na državnoj maturi	Broj pristupnika ispitima iz Povijesti	Udio pristupnika ispitima iz Povijesti	Ukupan broj pristupnika na državnoj maturi	Broj pristupnika ispitima iz Povijesti	Udio pristupnika ispitima iz Povijesti
2009./2010.	35 043	2526	7,2 %	3971	69	1,7 %
2010./2011.	32 481	1498	4,6 %	4331	70	1,6 %
2011./2012.	33 481	1415	4,2 %	5248	83	1,6 %
2012./2013.	34 482	1411	4,1 %	6109	105	1,7 %
2013./2014.	34 055	1265	3,7 %	4884	77	1,6 %
2014./2015.	36 041	1338	3,7 %	4945	90	1,8 %
2015./2016.	35 527	1205	3,4 %	4693	71	1,5 %
2016./2017.	33 720	1063	3,2 %	4966	64	1,3 %

Iz tablice 2.2. vidljivo je da je u ljetnim rokovima državne mature ispitima pristupilo od 32 481 do 36 041 pristupnik. Udio pristupnika ispitima iz Povijesti u odnosu na ukupan broj pristupnika na državnoj maturi najveći je u prvim dvjema godinama provedbe ispita (u 2009./2010. školskoj godini iznosio je 7,2 %, a u 2010./2011. školskoj godini 4,6 %). Udio pristupnika ispitima iz Povijesti smanjuje se s godinama i u zadnjoj godini provedbe (2016./2017.) iznosio je 3,2 %.

U jesenskim rokovima državne mature ispitima je pristupilo od 3971 do 6109 pristupnika. Udio pristupnika ispitima iz Povijesti u odnosu na ukupan broj pristupnika na državnoj maturi nije se puno mijenjao u svim godinama (od 1,3 % do 1,8 %). Najmanji je udio pristupnika ispitima iz Povijesti u odnosu na ukupan broj pristupnika na državnoj maturi u školskoj godini 2016./2017. (1,3 %).

## 2.2. Struktura pristupnika s obzirom na njihov status

Broj i udio pristupnika istražen je s obzirom na njihov status:

- gimnazijski program
- strukovni program
- kandidat
- vanjski kandidat.

Status pristupnika može biti gimnazijski ili strukovni program za učenike u redovnome sustavu školovanja Republike Hrvatske koji određene školske godine završavaju svoje srednjoškolsko obrazovanje.

Kandidati su pristupnici iz Republike Hrvatske koji nisu polaznici završnih razreda srednjih škola. To su osobe koje su srednjoškolsko obrazovanje završile prije uvođenja državne mature, osobe koje prethodne godine nisu uspješno položile jedan ili više ispita obvezatnoga dijela državne mature ili osobe koje su položile državnu maturu prethodnih godina, no prijavili su polaganje ispita iz Povijesti.

Vanjski kandidati su pristupnici koji su izvan Republike Hrvatske završili srednjoškolsko obrazovanje usporedivo s četverogodišnjim srednjoškolskim obrazovanjem u Republici Hrvatskoj.

U tablicama 2.3. i 2.4. prikazani su udjeli pristupnika ispitima iz Povijesti u ljetnim i jesenskim rokovima državne mature s obzirom na njihov status.

**Tablica 2.3. Udio pristupnika u ljetnim rokovima državne mature iz Povijesti s obzirom na njihov status**

Školska godina	Ukupan broj pristupnika ispitima iz Povijesti	Broj pristupnika – gimnazijski program	Udio pristupnika – gimnazijski program	Broj pristupnika – strukovni program	Udio pristupnika – strukovni program	Broj pristupnika – kandidat	Udio pristupnika – kandidat	Broj pristupnika – vanjski kandidat	Udio pristupnika – vanjski kandidat
2009./2010.	2526	1394	55,2 %	795	31,5 %	282	11,2 %	55	2,2 %
2010./2011.	1498	787	52,5 %	528	35,2 %	150	10,0 %	33	2,2 %
2011./2012.	1415	696	49,2 %	530	37,5 %	167	11,8 %	22	1,6 %
2012./2013.	1411	723	51,2 %	532	37,7 %	120	8,5 %	36	2,6 %
2013./2014.	1265	649	51,3 %	474	37,5 %	108	8,5 %	34	2,7 %
2014./2015.	1338	699	52,2 %	522	39,0 %	95	7,1 %	22	1,6 %
2015./2016.	1205	615	51,0 %	451	37,4 %	102	8,5 %	37	3,1 %
2016./2017.	1063	565	53,2 %	395	37,2 %	76	7,1 %	27	2,5 %



Iz gimnazijskih je programa ispitima iz Povijesti u ljetnim rokovima državne mature pristupila oko polovina pristupnika, a iz strukovnih programa od 31,5 % do 39 % pristupnika ovisno o školskoj godini. Dakle, redovnih je učenika iz gimnazijskih i strukovnih programa bilo od 87 % do 91 %, a ostalo su bili kandidati i vanjski kandidati. Udio kandidata bio je najveći u prvim trima školskim godinama (od 10 % do 11,8 %), dok je u idućim godinama bio od 7,1 % do 8,5 %. Među pristupnicima ispitima iz Povijesti u ljetnim rokovima državne mature bilo je najmanje vanjskih kandidata (od 1,6 % do 3,1 %).

Iz tablice 2.3. je također vidljivo da se broj pristupnika ispitima iz Povijesti mijenjao u svakoj školskoj godini. U školskoj godini 2009./2010. ispitu iz Povijesti pristupilo je 1394 pristupnika iz gimnazijskih programa, dok je u školskoj godini 2016./2017. ispitu pristupilo 565 pristupnika iz gimnazijskih programa. Broj pristupnika iz strukovnih programa smanjio se sa 795 u školskoj godini 2009./2010. na 395 u školskoj godini 2016./2017. Također, smanjio se broj kandidata s 282 u školskoj godini 2009./2010. na 76 u školskoj godini 2016./2017. Najmanje se u udjelima pristupanja kroz godine razlikuju vanjski kandidati. Iz tablice 2.4. vidljivo je da se udjeli pristupnika koji su pristupili ispitima iz Povijesti u jesenskim rokovima državne mature s obzirom na status kojemu pripadaju razlikuju od udjela pristupnika u ljetnim rokovima.

**Tablica 2.4. Udio pristupnika u jesenskim rokovima državne mature iz Povijesti s obzirom na njihov status**

Školska godina	Ukupan broj pristupnika ispitima iz Povijesti	Broj pristupnika – gimnazijski program	Udio pristupnika – gimnazijski program	Broj pristupnika – strukovni program	Udio pristupnika – strukovni program	Broj pristupnika – kandidat	Udio pristupnika – kandidat	Broj pristupnika – vanjski kandidat	Udio pristupnika – vanjski kandidat
2009./2010.	69	11	15,9 %	40	58,0 %	16	23,2 %	2	2,9 %
2010./2011.	70	16	22,9 %	38	54,3 %	16	22,9 %	0	0,0 %
2011./2012.	83	8	9,6 %	42	50,6 %	27	32,5 %	6	7,2 %
2012./2013.	105	21	20,0 %	57	54,3 %	20	19,0 %	7	6,7 %
2013./2014.	77	20	26,0 %	44	57,1 %	11	14,3 %	2	2,6 %
2014./2015.	90	14	15,6 %	63	70,0 %	8	8,9 %	5	5,6 %
2015./2016.	71	14	19,7 %	41	57,7 %	13	18,3 %	3	4,2 %
2016./2017.	64	14	21,9 %	39	60,9 %	6	9,4 %	5	7,8 %

Ispitima iz Povijesti u jesenskim rokovima državne mature pristupilo je više od polovine pristupnika iz strukovnih programa. Udio pristupnika iz strukovnih programa ovisi o školskim godinama (od 50,6 % u 2011./2012. školskoj

godini do čak 70 % u 2014./2015. školskoj godini). Iz gimnazijskih je programa ispitima pristupilo od 9,6 % do 26 % pristupnika. Udio kandidata koji su pristupili ispitima u jesenskim rokovima državne mature bio je veći nego udio kandidata u ljetnim rokovima ovisno o školskoj godini (od 8,9 % do 32,5 %). Među pristupnicima u jesenskim rokovima državne mature bilo je najmanje vanjskih kandidata (od 2,6 % do 7,8 %) osim u 2010./2011. školskoj godini u kojoj nijedan vanjski kandidat nije pristupio ispitu iz Povijesti.

Dodatno su istraženi i udjeli pristupanja pristupnika ispitima iz Povijesti u ljetnim rokovima državne mature u odnosu na broj prijava ispita uzimajući u obzir status pristupnika, što je prikazano u tablicama 2.5. i 2.6.

**Tablica 2.5. Broj prijava, broj pristupnika iz gimnazijskih i strukovnih programa te udio pristupanja s obzirom na broj prijava u ljetnim rokovima državne mature iz Povijesti**

Ljetni rok	Gimnazijski programi			Strukovni programi		
	Školska godina	Broj prijava	Broj pristupnika	Udio pristupanja	Broj prijava	Broj pristupnika
2009./2010.	1426	1394	97,8 %	898	795	88,5 %
2010./2011.	924	787	85,2 %	850	528	62,1 %
2011./2012.	859	696	81,0 %	799	530	66,3 %
2012./2013.	768	723	94,1 %	664	532	80,1 %
2013./2014.	687	649	94,5 %	570	474	83,2 %
2014./2015.	723	699	96,7 %	617	522	84,6 %
2015./2016.	641	615	95,9 %	520	451	86,7 %
2016./2017.	584	565	96,7 %	455	395	86,8 %

Iz tablice 2.5. vidljivo je da su ispitu iz Povijesti u većemu udjelu pristupali pristupnici iz gimnazijskih programa koji su prijavili ispit iz Povijesti nego pristupnici iz strukovnih programa. Udjeli pristupanja za gimnazijske programe variraju od 81 % do 97,8 %, a udjeli pristupanja za strukovne programe od 62,1 % do 88,5 %.

Udjeli pristupanja u odnosu na broj prijava kandidata i vanjskih kandidata prikazani su u tablici 2.6.

**Tablica 2.6. Broj prijava, broj kandidata i vanjskih kandidata te udio pristupanja s obzirom na broj prijava u ljetnim rokovima državne mature iz Povijesti**

Ljetni rok	Kandidat			Vanjski kandidat		
	Školska godina	Broj prijava	Broj pristupnika	Udio pristupanja	Broj prijava	Broj pristupnika
2009./2010.	475	282	59,4 %	109	55	50,5 %
2010./2011.	263	150	57,0 %	73	33	45,2 %
2011./2012.	312	167	53,5 %	59	22	37,3 %
2012./2013.	242	120	49,6 %	78	36	46,2 %
2013./2014.	193	108	56,0 %	56	34	60,7 %
2014./2015.	175	95	54,3 %	49	22	44,9 %
2015./2016.	175	102	58,3 %	68	37	54,4 %
2016./2017.	152	76	50,0 %	50	27	54,0 %

Iz tablice 2.6. vidljivo je da su ispitu iz Povijesti u manjemu udjelu pristupali kandidati i vanjski kandidati koji su prijavili ispit iz Povijesti nego pristupnici iz gimnazijskih i strukovnih programa. Udjeli pristupanja kandidata variraju od 49,6 % do 59,4 % ovisno o školskim godinama, a udjeli pristupanja vanjskih kandidata od 37,3 % do 60,7 %.

Podatci o prijavama ispita i pristupanjima ispitima iz Povijesti pristupnika različitih statusa u jesenskim rokovima državne mature prikazani su u tablicama 2.7. i 2.8.

**Tablica 2.7. Broj prijava, broj pristupnika iz gimnazijskih i strukovnih programa te udio pristupanja s obzirom na broj prijava u jesenskim rokovima državne mature iz Povijesti**

Jesenski rok	Gimnazijski programi			Strukovni programi		
	Školska godina	Broj prijava	Broj pristupnika	Udio pristupanja	Broj prijava	Broj pristupnika
2009./2010.	14	11	78,6 %	71	40	56,3 %
2010./2011.	44	16	36,4 %	97	38	39,2 %
2011./2012.	18	8	44,4 %	79	42	53,2 %
2012./2013.	30	21	70,0 %	80	57	71,3 %
2013./2014.	25	20	80,0 %	63	44	69,8 %
2014./2015.	26	14	53,8 %	77	63	81,8 %
2015./2016.	21	14	66,7 %	48	41	85,4 %
2016./2017.	19	14	73,7 %	46	39	84,8 %

Kao što je već navedeno, manji broj pristupnika iz gimnazijskih i strukovnih programa pristupio je ispitima iz Povijesti u jesenskim rokovima.

U odnosu na ljetne rokove državne mature u jesenskim je rokovima manji udio pristupnika iz gimnazijskih i strukovnih programa koji su pristupili ispitu iz Povijesti s obzirom na broj prijava.

Za razliku od ljetnoga roka u jesenskome je roku ispitima iz Povijesti pristupio veći udio pristupnika iz strukovnih programa koji su prijavili ispit iz Povijesti nego pristupnika iz gimnazijskih programa. Udjeli pristupanja pristupnika iz gimnazijskih programa variraju od 36,4 % do 80 % ovisno o školskim godinama, a udjeli pristupanja pristupnika iz strukovnih programa variraju od 39,2 % do 85,4 %.

**Tablica 2.8. Broj prijava, broj kandidata i vanjskih kandidata te udio pristupanja s obzirom na broj prijava u jesenskim rokovima iz državne mature iz Povijesti**

Jesenski rok	Kandidat			Vanjski kandidat			
	Školska godina	Broj prijava	Broj pristupnika	Udio pristupanja	Broj prijava	Broj pristupnika	Udio pristupanja
	2009./2010.	47	16	34,0 %	12	2	16,7 %
	2010./2011.	22	16	72,7 %	16	0	0,0 %
	2011./2012.	40	27	67,5 %	13	6	46,2 %
	2012./2013.	36	20	55,6 %	17	7	41,2 %
	2013./2014.	27	11	40,7 %	14	2	14,3 %
	2014./2015.	20	8	40,0 %	9	5	55,6 %
	2015./2016.	27	13	48,1 %	9	3	33,3 %
	2016./2017.	13	6	46,2 %	12	5	41,7 %

Iz tablice 2.8. vidljivo je da su kandidati i vanjski kandidati koji su prijavili ispit iz Povijesti u manjemu udjelu pristupali ispitu nego pristupnici iz gimnazijskih i strukovnih programa. Udjeli pristupanja kandidata variraju od 34 % do 72,7 % ovisno o školskim godinama. Iz tablice 2.8. je također vidljivo da od 16 prijavljenih vanjskih kandidata u školskoj godini 2010./2011. nijedan nije pristupio ispitu. Udjeli pristupanja vanjskih kandidata za ostale školske godine variraju od 14,3 % do 55,6 %.

\* \* \*

Potrebno je istaknuti da je ispitima iz Povijesti svake godine (osim u ljetnome roku u školskoj godini 2010./2011.) pristupio određeni broj pristupnika koji su u kategoriji obrazovanja odraslih (prilog 3.). Tih je pristupnika od 5 do 17 u ljetnim rokovima, s tim da u školskoj godini 2010./2011. ispitu nije pristupio nijedan pristupnik koji je u kategoriji obrazovanja odraslih. U jesenskim je rokovima ispitima pristupilo od jednoga do četiriju pristupnika koji su u kategoriji obrazovanja odraslih. Pristupnici koji su u kategoriji obrazovanja odraslih najčešće su klasificirani pod statusom strukovni programi ili kandidati (prilog 4.).

## 2.3. Struktura pristupnika s obzirom na klasifikaciju srednjoškolskih programa

Broj pristupnika istražen je i s obzirom na klasifikaciju gimnazijskih i strukovnih programa (prilozi 5. – 8.). U ovome će poglavlju biti prikazani isključivo struktura pristupnika u ljetnome roku državne mature zbog maloga broja pristupnika u jesenskome roku.

Ispite državne mature iz Povijesti polagali su pristupnici sljedećih gimnazijskih programa:

- Opća gimnazija
- Jezična gimnazija
- Klasična gimnazija
- Prirodoslovna gimnazija
- Prirodoslovno-matematička gimnazija
- Umjetnička gimnazija
- Opća gimnazija s međunarodnim programom (International Baccalaureate)
- Opća gimnazija uz skupinu predmeta na stranome jeziku
- Dvojezični program jezične gimnazije na engleskome jeziku
- Dvojezični program jezične gimnazije na francuskome jeziku
- Dvojezični program jezične gimnazije na njemačkome jeziku
- Međunarodna matura IBDP
- ostali eksperimentalni programi.

Ispite državne mature iz Povijesti polagali su pristupnici sljedećih strukovnih programa:

- Ekonomija, trgovina i poslovna administracija
- Elektrotehnika i računalstvo
- Geologija, rudarstvo, nafta i kemijska tehnologija
- Graditeljstvo i geodezija
- Grafička tehnologija i audiovizualno oblikovanje
- Osobne, usluge zaštite i druge usluge
- Poljoprivreda, prehrana i veterina
- Promet i logistika
- Strojarstvo, brodogradnja i metalurgija
- Šumarstvo, prerada i obrada drva
- Tekstil i koža
- Turizam i ugostiteljstvo
- Umjetnost
- Zdravstvo i socijalna skrb.

Program nekih pristupnika nije poznat stoga je klasifikacija tih pristupnika u bazi označena kao „nepoznato“ ili „nema sektora“, odnosno u trenutku pisanja ispita ti programi nisu bili dodijeljeni nijednomu sektoru.

U svim je školskim godinama provedbe ispita iz Povijesti u ljetnim rokovima državne mature najveći udio pristupnika iz općih gimnazija (od 31,7 % do 37,6 %) (prilog 5.). Slijede pristupnici iz strukovnoga programa *Ekonomija, trgovina i poslovna administracija* (od 13,4 % do 16,3 %) ovisno o školskoj godini u kojoj se provodio ispit.

Što se tiče gimnazijskih programa, nakon pristupnika iz općih gimnazija slijede pristupnici iz jezičnih gimnazija (od 7,8 % do 10,6 %) i klasičnih gimnazija (od 4 % do 6,5 %). Što se tiče strukovnih programa, nakon pristupnika iz programa *Ekonomija, trgovina i poslovna administracija* slijede pristupnici iz programa *Turizam i ugostiteljstvo* (od 4,8 % do 8,3 %) i programa *Elektrotehnika i računalstvo* (od 2,3 % do 3,4 %).

Među programima s malim brojem pristupnika koji su pristupili ispitima iz Povijesti u ljetnim rokovima državne mature su, npr. *Tekstil i koža* (1 – 5), *Umjetnička gimnazija* (1 – 8), *Šumarstvo, prerada i obrada drva* (1 – 7), *Osobne, usluge zaštite i druge usluge* (2 – 13), *Geologija, rudarstvo, nafta i kemijska tehnologija* (1 – 13) te dvojezični programi jezičnih gimnazija na engleskome, njemačkome ili francuskome jeziku (do 5 pristupnika).

Osim navedenih podataka iz baze NISpVU-a mogu se iščitati i podatci vezani uz pristupanja ispitima iz Povijesti u odnosu na broj prijava, a s obzirom na klasifikaciju srednjoškolskih programa kojoj pristupnici pripadaju (prilozi 7. i 8.). Primjerice, udio je pristupanja učenika općih gimnazija ispitima iz Povijesti u ljetnim rokovima državne mature u odnosu na broj prijavljenih učenika općih gimnazija preko 90 %, izuzev 2010./2011. i 2011./2012. školsku godinu kada je bio nešto niži (prilog 7.). Slični su i podatci o učenicima jezičnih i klasičnih gimnazija (prilog 7.). Ispitu iz Povijesti pristupilo je preko 85 % učenika koji su ga prijavili iz programa *Ekonomija, trgovina i poslovna administracija* i programa *Turizam i ugostiteljstvo* (udio pristupanja je nešto niži u školskim godinama 2010./2011. i 2011./2012.). Pristupnici iz programa *Elektrotehnika i računalstvo* su nešto manje pristupali ispitima s obzirom na broj prijava (od 56 % do 85,9 %) ovisno o školskoj godini provedbe ispita u ljetnome roku državne mature (prilog 7.).

Zanimljivo je i promotriti broj pristupnika iz pojedinoga programa u odnosu na ukupan broj učenika u tome programu u završnim razredima gimnazija i četverogodišnjih strukovnih škola (prilozi 9. i 10.). Kao što je već navedeno, najveći je broj pristupnika iz općih gimnazija u ljetnim rokovima državne mature. Kada se uspoređi broj pristupnika iz općih gimnazija s ukupnim brojem učenika općih gimnazija, vidljivo je da je od 4,5 % do 6,5 % učenika

općih gimnazija polagalo ispit iz Povijesti (izuzev 2009./2010. školsku godinu kada ih je bilo 11,8 %; prilog 9).

Iz priloga 9. vidljivo je da je veći broj učenika koji su pristupili ispitima državne mature iz Povijesti u ljetnim rokovima iz jezičnih, a ne iz klasičnih gimnazija. No, kada se taj broj pogleda u odnosu na ukupan broj učenika u tim gimnazijskim programima, vidljivo je da je ispitima pristupilo nešto više učenika iz klasičnih, a ne iz jezičnih gimnazija. Ispit državne mature iz Povijesti polagalo je uglavnom od 6,4 % do 8,2 % učenika klasičnih gimnazija (izuzev prve dvije godine kada je udio veći, čak do 17,3 %) i od 4,9 % do 7,5 % učenika jezičnih gimnazija (izuzev prve godine kada je udio bio veći, 12,4 %).

Prema broju pristupanja ispitima u ljetnim rokovima državne mature pristupnici iz programa *Ekonomija, trgovina i poslovna administracija* su na drugome mjestu. Kada se uspoređi broj pristupnika iz toga programa s ukupnim brojem učenika toga programa, vidljivo je da je od 2,9 % do 6,2 % učenika programa *Ekonomija, trgovina i poslovna administracija* polagalo ispit iz Povijesti (prilog 9). Učenici iz programa *Turizam i ugostiteljstvo* u manjem su postotku polagali ispit iz Povijesti od učenika iz programa *Ekonomija, trgovina i poslovna administracija*. No, kada se uspoređi broj pristupnika iz programa *Turizam i ugostiteljstvo* s ukupnim brojem učenika toga programa, vidljivo je da je od 4,4 % do 6 % učenika toga programa polagalo ispite iz Povijesti (prilog 9), što je slično udjelima pristupanja učenika iz programa *Ekonomija, trgovina i poslovna administracija*.

Zanimljivo je da su među pristupnicima ispitima iz Povijesti, npr. i pristupnici iz programa *Osobne, usluge zaštite i druge usluge* koji čine oko 1 % od ukupnoga broja učenika u tome programu ili, npr. pristupnici iz programa *Šumarstvo, prerada i obrada drva, Poljoprivreda, prehrana i veterina te Zdravstvo i socijalna skrb* kojih je od 1 % do 2 % od ukupnoga broja učenika u tim programima (prilog 9). Među programima s najmanjim brojem učenika u srednjoškolskome obrazovanju također ima učenika koji su uredno pristupili ispitima iz Povijesti. Primjerice, od 29 učenika umjetničkih gimnazija 2017. godine njih četvero je uredno pristupilo ispitu državne mature iz Povijesti u ljetnome roku, a od 12 učenika dvojezičnoga programa jezične gimnazije na francuskome jeziku 2017. godine jedan je učenik uredno pristupio ispitu državne mature iz Povijesti u ljetnome roku (prilog 9).

## 2.4. Struktura pristupnika s obzirom na spol

Struktura pristupnika istražena je i s obzirom na spol. Broj i udio pristupnika u ljetnim i jesenskim rokovima državne mature s obzirom na spol prikazani su tablicama 2.9. i 2.10.

**Tablica 2.9. Broj i udio pristupnika u ljetnim rokovima državne mature iz Povijesti s obzirom na spol**

Školska godina	Ukupan broj pristupnika	Broj pristupnika/ muški spol	Udio pristupnika/ muški spol	Broj pristupnica/ ženski spol	Udio pristupnica/ ženski spol
2009./2010.	2526	1265	50,1 %	1261	49,9 %
2010./2011.	1498	846	56,5 %	652	43,5 %
2011./2012.	1415	843	59,6 %	572	40,4 %
2012./2013.	1411	829	58,8 %	582	41,2 %
2013./2014.	1265	778	61,5 %	487	38,5 %
2014./2015.	1338	854	63,8 %	484	36,2 %
2015./2016.	1205	753	62,5 %	452	37,5 %
2016./2017.	1063	642	60,4 %	421	39,6 %

Iz tablice 2.9. vidljivo je da je u 2009./2010. školskoj godini u ljetnome roku bilo gotovo podjednako pristupnika (1265) i pristupnica (1261). U ostalim je godinama bilo više pristupnika (od 56,5 % do 63,8 %) nego pristupnica (od 36,2 % do 43,5 %).

**Tablica 2.10. Broj i udio pristupnika u jesenskim rokovima državne mature iz Povijesti s obzirom na spol**

Školska godina	Ukupan broj pristupnika	Broj pristupnika/ muški spol	Udio pristupnika/ muški spol	Broj pristupnica/ ženski spol	Udio pristupnica/ ženski spol
2009./2010.	69	37	53,6 %	32	46,4 %
2010./2011.	70	41	58,6 %	29	41,4 %
2011./2012.	83	63	75,9 %	20	24,1 %
2012./2013.	105	59	56,2 %	46	43,8 %
2013./2014.	77	53	68,8 %	24	31,2 %
2014./2015.	90	64	71,1 %	26	28,9 %
2015./2016.	71	44	62,0 %	27	38,0 %
2016./2017.	64	35	54,7 %	29	45,3 %

I u jesenskim je rokovima državne mature bilo više pristupnika (od 53,6 % do 75,9 %) nego pristupnica (od 24,1 % do 46,4 %).



Spol pristupnika istražen je i u odnosu na status pristupnika u ljetnim i jesenskim rokovima državne mature (tablice 2.11. – 2.14).

**Tablica 2.11. Udio pristupnika iz gimnazijskih i strukovnih programa u ljetnim rokovima državne mature iz Povijesti s obzirom na spol**

Ljetni rok	Gimnazijski programi			Strukovni programi		
	Školska godina	Ukupan broj pristupnika	Udio pristupnika/ muški spol	Udio pristupnica/ ženski spol	Ukupan broj pristupnika	Udio pristupnika/ muški spol
2009./2010.	1394	50,9 %	49,1 %	795	48,7 %	51,3 %
2010./2011.	787	59,5 %	40,5 %	528	48,5 %	51,5 %
2011./2012.	696	61,6 %	38,4 %	530	57,2 %	42,8 %
2012./2013.	723	58,5 %	41,5 %	532	57,9 %	42,1 %
2013./2014.	649	62,9 %	37,1 %	474	59,7 %	40,3 %
2014./2015.	699	65,2 %	34,8 %	522	62,8 %	37,2 %
2015./2016.	615	63,4 %	36,6 %	451	61,4 %	38,6 %
2016./2017.	565	63,5 %	36,5 %	395	57,0 %	43,0 %

Iz tablice 2.11. vidljivo je da je u 2009./2010. školskoj godini u ljetnome roku ispita državne mature iz Povijesti pristupilo tek neznatno više pristupnika iz gimnazijskih programa (50,9 %) nego pristupnica (49,1 %), a u ostalim je školskim godinama također ispitima pristupilo više pristupnika (od 58,5 % do 65,2 %) nego pristupnica (od 34,8 % do 41,5 %). U 2009./2010. i 2010./2011. školskoj godini ispitima je pristupilo nešto više pristupnica iz strukovnih programa (51,3 % odnosno 51,5 %) nego pristupnika (48,7 % odnosno 48,5 %). U ostalim je školskim godinama ispitima pristupilo više pristupnika (od 57 % do 62,8 %) nego pristupnica (od 37,2 % do 43 %).

**Tablica 2.12. Udio kandidata i vanjskih kandidata u ljetnim rokovima državne mature iz Povijesti s obzirom na spol**

Ljetni rok	Kandidat			Vanjski kandidat		
	Školska godina	Ukupan broj pristupnika	Udio pristupnika/ muški spol	Udio pristupnica/ ženski spol	Ukupan broj pristupnika	Udio pristupnika/ muški spol
2009./2010.	282	52,1 %	47,9 %	55	40,0 %	60,0 %
2010./2011.	150	68,7 %	31,3 %	33	57,6 %	42,4 %
2011./2012.	167	60,5 %	39,5 %	22	45,5 %	54,5 %
2012./2013.	120	63,3 %	36,7 %	36	61,1 %	38,9 %
2013./2014.	108	62,0 %	38,0 %	34	58,8 %	41,2 %
2014./2015.	95	57,9 %	42,1 %	22	68,2 %	31,8 %
2015./2016.	102	61,8 %	38,2 %	37	62,2 %	37,8 %
2016./2017.	76	56,6 %	43,4 %	27	55,6 %	44,4 %

Iz tablice 2.12. vidljivo je da je u svim školskim godinama od kandidata koji su pristupili ispitima državne mature iz Povijesti u ljetnim rokovima više pristupnika (od 52,1 % do 68,7 %) nego pristupnica (od 31,3 % do 47,9 %). Od vanjskih kandidata koji su u 2009./2010. i 2011./2012. školskoj godini pristupili ispitima više je pristupnica (60 % odnosno 54,5 %) nego pristupnika (40,0 % odnosno 45,5 %), dok je u ostalim školskim godinama više pristupnika (od 55,6 % do 68,2 %) nego pristupnica (od 31,8 % do 44,4 %).

**Tablica 2.13. Udio pristupnika iz gimnazijskih i strukovnih programa u jesenskim rokovima državne mature iz Povijesti s obzirom na spol**

Jesenski rok	Gimnazijski programi			Strukovni programi		
	Školska godina	Ukupan broj pristupnika	Udio pristupnika/ muški spol	Udio pristupnica/ ženski spol	Ukupan broj pristupnika	Udio pristupnika/ muški spol
2009./2010.	11	54,5 %	45,5 %	40	57,5 %	42,5 %
2010./2011.	16	68,8 %	31,3 %	38	57,9 %	42,1 %
2011./2012.	8	75,0 %	25,0 %	42	76,2 %	23,8 %
2012./2013.	21	52,4 %	47,6 %	57	50,9 %	49,1 %
2013./2014.	20	80,0 %	20,0 %	44	61,4 %	38,6 %
2014./2015.	14	71,4 %	28,6 %	63	65,1 %	34,9 %
2015./2016.	14	78,6 %	21,4 %	41	43,9 %	56,1 %
2016./2017.	14	64,3 %	35,7 %	39	43,6 %	56,4 %

Većina pristupnika iz gimnazijskih programa koji su pristupili ispitima državne mature iz Povijesti u jesenskim rokovima u svim školskim godinama su muškoga spola. Iz tablice 2.13. vidljivo je da je u četirima školskim godinama ispitima pristupilo preko 70 % pristupnika iz gimnazijskih programa. Što se tiče pristupnika iz strukovnih programa, od školske godine 2009./2010. do školske godine 2014./2015. ispitima je pristupilo više pristupnika (od 50,9 % do 76,2 %) nego pristupnica (od 23,8 % do 49,1 %). U zadnjim dvjema godinama provedbe ispitima je pristupilo više pristupnica (56,1 % odnosno 56,4 %) nego pristupnika (43,9 % odnosno 43,6 %).

**Tablica 2.14. Udio kandidata i vanjskih kandidata u jesenskim rokovima državne mature iz Povijesti s obzirom na spol**

Jesenski rok	Kandidat			Vanjski kandidat		
	Ukupan broj pristupnika	Udio pristupnika/ muški spol	Udio pristupnica/ ženski spol	Ukupan broj pristupnika	Udio pristupnika/ muški spol	Udio pristupnica/ ženski spol
2009./2010.	16	43,8 %	56,3 %	2	50,0 %	50,0 %
2010./2011.	16	50,0 %	50,0 %	0	0,0 %	0,0 %
2011./2012.	27	70,4 %	29,6 %	6	100,0 %	0,0 %
2012./2013.	20	60,0 %	40,0 %	7	100,0 %	0,0 %
2013./2014.	11	72,7 %	27,3 %	2	100,0 %	0,0 %
2014./2015.	8	100,0 %	0,0 %	5	100,0 %	0,0 %
2015./2016.	13	92,3 %	7,7 %	3	100,0 %	0,0 %
2016./2017.	6	66,7 %	33,3 %	5	100,0 %	0,0 %

Iz tablice 2.14. vidljivo je da je od kandidata koji su pristupili ispitu državne mature iz Povijesti u jesenskome roku u 2009./2010. školskoj godini više pristupnica (56,3 %) nego pristupnika (43,8 %), dok je u 2010./2011. školskoj godini podjednako pristupnika i pristupnica (50,0 %). U ostalim je godinama ispitima pristupilo više pristupnika (od 60,0 % do 92,3 %) nego pristupnica (od 7,7 % do 40,0 %) osim u 2014./2015. školskoj godini u kojoj nijedna pristupnica nije pristupila ispitu.

Što se tiče vanjskih kandidata, podjednako je pristupnika i pristupnica pristupilo ispitu državne mature iz Povijesti u jesenskome roku u školskoj godini 2009./2010. (50,0 %), dok u školskoj godini 2010./2011. ispitu nije pristupio nijedan pristupnik ni pristupnica. U ostalim su školskim godinama provedbe (od 2011./2012. do 2016./2017.) ispitima pristupali samo pristupnici.

Spol pristupnika promotren je i s obzirom na klasifikaciju gimnazijskih i strukovnih programa (prilozi 11. i 12.). S obzirom na mali broj pristupnika u jesenskome roku državne mature iz Povijesti, u ovome su poglavlju prikazani podatci vezani isključivo uz ljetni rok (prilog 11.). Kao primjer izdvojeni su programi s najvećim brojem pristupnika na državnoj maturi (*Opća gimnazija, Jezična gimnazija, Klasična gimnazija, Ekonomija, trgovina i poslovna administracija te Turizam i ugostiteljstvo*).

U školskoj godini 2009./2010. ispitu iz Povijesti pristupilo je gotovo podjednako pristupnika i pristupnica iz općih gimnazija, dok je u svim ostalim školskim godinama pristupilo više pristupnika nego pristupnica. Pristupnika je iz općih gimnazija od 229 do 479, a pristupnica od 125 do 470. U svim je školskim godinama u ljetnim rokovima državne mature iz Povijesti više pristupnika iz klasičnih gimnazija nego pristupnica. Pristupnika je iz klasičnih gimnazija od 36 do 70, a pristupnica od 12 do 46. Što se tiče pristupnika iz jezičnih gimnazija, u nekim je školskim godinama ispitima pristupilo više

pristupnika, a u nekim više pristupnica. Pristupnika je iz jezičnih gimnazija od 39 do 98, a pristupnica od 44 do 126.

Što se tiče strukovnih programa, najviše je pristupnika pristupilo ispitima državne mature iz Povijesti iz programa *Ekonomija, trgovina i poslovna administracija* te zatim iz programa *Turizam i ugostiteljstvo*. U nekim je školskim godinama bilo više pristupnika iz tih programa, a u nekim više pristupnica. Pristupnika je iz programa *Ekonomija, trgovina i poslovna administracija* bilo od 91 do 168, a pristupnica od 59 do 212, dok je pristupnika iz programa *Turizam i ugostiteljstvo* bilo od 36 do 58, a pristupnica od 39 do 78.

Ako se ukupan broj učenika i učenica u pojedinome gimnazijskom ili strukovnom programu uspoređi s brojem učenika i učenica iz tih programa koji su pristupili ispitima državne mature iz Povijesti, dobiju se također zanimljivi podatci (prilozi 13. i 14.). Primjerice, od ukupnoga broja učenica u općim gimnazijama od 2 % do 9 % njih pristupilo je ispitima državne mature iz Povijesti u ljetnim rokovima, dok je od ukupnoga broja učenika ispitima pristupilo od 8 % do 17 % njih (prilog 13.). Slična je situacija i s učenicima iz jezičnih i klasičnih gimnazija.

Što se tiče strukovnih programa, ponovno su izdvojeni programi *Ekonomija, trgovina i poslovna administracija* te *Turizam i ugostiteljstvo* (prilog 13.). Učenice koje su pristupale ispitima državne mature iz Povijesti iz programa *Ekonomija, trgovina i poslovna administracija* činile su od 2 % do 5 % od ukupnoga broja učenica toga programa, dok su učenici činili od 5 % do 9 % od ukupnoga broja učenika toga programa. Učenice koje su pristupale ispitima državne mature iz Povijesti iz programa *Turizam i ugostiteljstvo* činile su od 3 % do 6 % od ukupnoga broja učenica toga programa, dok su učenici činili od 5 % do 10 % od ukupnoga broja učenika toga programa.

Ako se udio učenika i učenica u pojedinome gimnazijskom ili strukovnom programu uspoređi s udjelom učenika i učenica iz tih programa koji su pristupili ispitima državne mature iz Povijesti, dobiju se zanimljivi podatci (prilozi 13. i 14.). Primjerice, ukupni udio učenica u pojedinome gimnazijskom ili strukovnom programu može biti gotovo jednak kao i udio pristupnica koje su pristupile ispitu državne mature iz Povijesti. Tako je, npr. u ljetnome roku u školskoj godini 2013./2014. udio učenica u prirodoslovno-matematičkim gimnazijama bio 50 %, a udio pristupnica koje su pristupile ispitu državne mature iz Povijesti 54 % (prilog 13.). Iz tablice u prilogu 13. vidljivo je da se udjeli razlikuju, odnosno da udio učenica koje su pristupile ispitima državne mature iz Povijesti može biti veći ili manji u odnosu na udio učenica u pojedinome gimnazijskom ili strukovnom programu. Primjerice, klasične je gimnazije u školskoj godini 2015./2016. pohađalo 447 učenica, tj. udio je učenica u klasičnim gimnazijama bio 60 % u odnosu na 40 % učenika. No, ispitu državne mature iz Povijesti pristupilo je samo 23 %, tj. 12 učenica klasičnih gimnazija u odnosu na 41 učenika. Dakle, manji udio učenica klasičnih gimnazija pristupio je ispitu državne mature iz Povijesti u školskoj godini 2015./2016. u odnosu na udio koji učenice čine u klasičnim gimnazijama.

### 3. REZULTATI ISPITA DRŽAVNE MATURE IZ POVIJESTI

U ovome poglavlju prikazani su rezultati koje su pristupnici ostvarili u ispitima državne mature iz Povijesti u ljetnome i jesenskome ispitnom roku. Rezultati se odnose na prosječnu riješenost ispita, raspon ostvarenih bodova u postocima, broj pristupnika koji su ostvarili nula bodova i maksimalan broj bodova te raspodjelu ocjena s obzirom na određene pragove ocjena. Raspodjela ocjena prikazana je s obzirom na spol i status pristupnika te klasifikaciju programa pristupnika. Izvor je svih podataka baza Nacionalnoga informacijskog sustava prijave na visoka učilišta – NISpVU (podatci su preuzeti 9. 10. 2017. godine).

Važno je ukazati na ispravan način interpretacije rezultata. Već su Gjeri Robić, Šašić, Ujaković i Peranić (2017, str. 76.) ukazali da se „zbog svrhe i načina izrade ispita, strukture pristupnika i različitih tehničkih mogućnosti vezanih uz pripremu ispita prosječni rezultati ispita provedenih u različitim godinama ne bi smjeli međusobno uspoređivati. Iz istih razloga postoje metodološka ograničenja vezana uz interpretaciju rezultata ispita i pojedinoga zadatka u kontekstu kvalitete nastave“. Iz prethodnoga poglavlja o strukturi pristupnika vidljivo je da ispit svake godine polaže skupina pristupnika koja se donekle razlikuje po karakteristikama, stoga govorimo o pristranome uzorku pristupnika iz Povijesti.

Osim toga, svake se godine, ali i u istoj godini u različitim rokovima provodi nova inačica ispita. Zbog toga se ispiti ni rezultati ispita provedenih u jednoj godini i kroz godine ne mogu međusobno uspoređivati. Drugim riječima, ne može se tvrditi da je ispit jedne godine bio lakši ili teži od ispita neke druge godine ili da su učenici pokazali više ili manje znanja iz Povijesti jedne godine u odnosu na drugu godinu. Ispravna interpretacija bila bi da je ispit određene godine bio lagan/težak pristupnicima koji su ga tada polagali. S obzirom na to da je uzorak pristran, rezultati se ne smiju poopćavati na način da se kaže da su učenici, npr. bolji od učenica na ispitu iz Povijesti ili da su učenici nekoga gimnazijskog programa bolji od učenika drugoga gimnazijskog programa. Za takve podatke i takve vrste zaključaka potrebno je provesti nacionalno ispitivanje na reprezentativnome uzorku učenika. Stoga se ovo poglavlje bavi isključivo prikazom podataka bez interpretacija koje ti podatci ne mogu podržati.

### 3.1. Prosječna postotna riješenost ispita

Prosječne postotne riješenosti provedenih ispita iz Povijesti u ljetnim i jesenskim rokovima državne mature razlikuju se u svim školskim godinama, što je vidljivo u tablicama 3.1. i 3.2.

**Tablica 3.1. Prosječne postotne riješenosti ispita iz Povijesti provedenih u ljetnim rokovima državne mature**

Školska godina	Ukupan broj pristupnika	Prosječna postotna riješenost	Standardna devijacija
2009./2010.	2526	46,7	17,98
2010./2011.	1498	53,2	16,40
2011./2012.	1415	45,1	17,26
2012./2013.	1411	47,2	15,54
2013./2014.	1213	49,5	15,80
2013./2014. <sup>9</sup>	52	51,1	14,87
2014./2015.	1338	51,9	15,50
2015./2016.	1205	50,7	15,74
2016./2017.	1063	50,8	16,46

Prosječne postotne riješenosti ispita iz Povijesti u ljetnim rokovima državne mature variraju od 45,1 % do 53,2 %, što je vidljivo iz tablice 3.1. Ispit iz Po-

<sup>9</sup> U ljetnome roku u 2013./2014. školskoj godini iskorištene su dvije inačice ispita iz Povijesti. Jednu je u redovnome roku pisalo 1213 pristupnika, a drugu su zbog posebnih okolnosti u naknadno određenome roku pisala 52 pristupnika. Budući da su to različite inačice ispita, u ovome su poglavlju prikazani rezultati koje su pristupnici ostvarili u obama ispitima provedenim u ljetnome roku u 2013./2014. školskoj godini.

vijesti bio je svake godine odnosno u svakome ljetnom roku srednje težak<sup>10</sup> onim pristupnicima koji su ga polagali.

Prosječne postotne riješenosti ispita iz Povijesti u jesenskim rokovima državne mature variraju od 33,6 % do 45,7 %, što je vidljivo iz tablice 3.2.

**Tablica 3.2. Prosječne postotne riješenosti ispita iz Povijesti provedenih u jesenskim rokovima državne mature**

Školska godina	Ukupan broj pristupnika	Prosječna postotna riješenost	Standardna devijacija
2009./2010.	69	35,6	15,01
2010./2011.	70	45,7	18,01
2011./2012.	83	33,6	13,37
2012./2013.	105	37,9	15,08
2013./2014.	77	41,6	12,15
2014./2015.	90	35,4	12,81
2015./2016.	71	44,3	15,44
2016./2017.	64	41,7	16,33

Prosječne riješenosti ispita iz Povijesti u jesenskim rokovima državne mature variraju od 33,6 % do 45,7 %. Ispit iz Povijesti bio je težak onim pristupnicima koji su ga polagali u školskim godinama 2009./2010., 2011./2012., 2012./2013. i 2014./2015. i srednje težak onim pristupnicima koji su ga polagali u školskim godinama 2010./2011., 2013./2014., 2015./2016. i 2016./2017.

<sup>10</sup> Prema Matoić i sur. (2017, str. 20.) težine ispitnih zadataka razlikuju se s obzirom na postotak pristupnika koji ih točno rješavaju: vrlo težak (riješenost od 0 % do 19 %), težak (riješenost od 20 % do 39 %), srednje težak (riješenost od 40 % do 59 %), lagan (riješenost od 60 % do 79 %) te vrlo lagan (riješenost od 80 % do 100 %). Iste se kategorije mogu primijeniti i na težine ispita s obzirom na prosječnu riješenost ispita.

### 3.2. Raspon ostvarenih bodova u ispitima

Osim prosječne postotne riješenosti ispita zanimljivi su i podatci o minimalnome i maksimalnome bodovnom rezultatu ispita, broju pristupnika koji su ostvarili maksimalni rezultat u ispitu te broju pristupnika koji nisu ostvarili nijedan bod u ispitu.<sup>11</sup>

**Tablica 3.3. Minimalni i maksimalni bodovni rezultati u ispitima iz Povijesti u ljetnim rokovima državne mature te raspon ostvarenih bodova u postotcima**

Školska godina	Ukupan broj pristupnika	Minimalni bodovni rezultat u ispitu u postotcima	Maksimalni bodovni rezultat u ispitu u postotcima	Raspon ostvarenih bodova u postotcima	Broj pristupnika s maksimalnim rezultatom	Broj pristupnika koji su ostvarili nula bodova
2009./2010.	2526	5,9	96,6	90,8	1	0
2010./2011.	1498	10,1	97,5	87,4	1	0
2011./2012.	1415	1,0	98,0	97,0	1	0
2012./2013.	1411	12,2	94,4	82,2	3	0
2013./2014.	1213	0,0	95,6	95,6	1	1
2013./2014. <sup>11</sup>	52	18,9	88,9	70,0	1	0
2014./2015.	1338	0,0	95,6	95,6	1	1
2015./2016.	1205	0,0	94,4	94,4	1	1
2016./2017.	1063	12,2	95,6	83,3	1	0

Iz tablice 3.3. vidljivo je da pristupnici ni u jednome ispitu iz Povijesti u ljetnim rokovima državne mature nisu ostvarili stopostotni rezultat. Maksimalni bodovni rezultat u ispitima varira od 88,9 % do 98 % ovisno o školskoj godini u kojoj je ispit proveden. Minimalni bodovni rezultat u ispitima varira od 0 % do 18,9 % ovisno o školskoj godini u kojoj je ispit proveden. U skladu s minimalnim i maksimalnim vrijednostima raspon ostvarenih bodova varira od 70 % do 97 %. Maksimalan je rezultat ostvario uglavnom jedan pristupnik osim u školskoj godini 2012./2013. kada ih je bilo tri. U školskim godinama 2013./2014., 2014./2015. i 2015./2016. po jedan pristupnik nije ostvario niti jedan bod. U prilogu 15. su histogrami postotnih riješenosti ispita iz Povijesti u ljetnim rokovima državne mature u kojima se jasno može vidjeti udio pristupnika koji su ostvarili pojedine rezultate u ispitima iz Povijesti. Podatci o rezultatima ispita u jesenskome roku prikazani su u tablici 3.4.

<sup>11</sup> Odnosi se na drugu inačicu ispita iz Povijesti koja je provedena u školskoj godini 2013./2014. zbog posebnih okolnosti. Vidi fusnotu 9.



**Tablica 3.4. Minimalni i maksimalni bodovni rezultati u ispitima iz Povijesti u jesenskim rokovima državne mature te raspon ostvarenih bodova u postotcima**

Školska godina	Ukupan broj pristupnika	Minimalni bodovni rezultat na ispitu u postotcima	Maksimalni bodovni rezultat na ispitu u postotcima	Raspon ostvarenih bodova u postotcima	Broj pristupnika s maksimalnim rezultatom	Broj pristupnika koji su ostvarili nula bodova
2009./2010.	69	9,2	74,0	64,7	1	0
2010./2011.	70	16,8	84,9	68,1	1	0
2011./2012.	83	4,0	71,0	67,0	1	0
2012./2013.	105	0,0	75,6	75,6	1	3
2013./2014.	77	17,8	73,3	55,6	1	0
2014./2015.	90	0,0	81,1	81,1	1	1
2015./2016.	71	0,0	78,9	78,9	1	1
2016./2017.	64	0,0	80,0	80,0	1	2

Iz tablice 3.4. vidljivo je da pristupnici ni u jednome ispitu iz Povijesti provedenom u jesenskim rokovima državne mature nisu ostvarili stopostotni rezultat. Maksimalni bodovni rezultat u ispitima varira od 71 % do 84,9 % ovisno o školskoj godini u kojoj je ispit proveden. Minimalni bodovni rezultat u ispitima varira od 0 % do 17,8 % ovisno o školskoj godini u kojoj je ispit proveden. U skladu s minimalnim i maksimalnim vrijednostima raspon ostvarenih bodova varira od 55,6 % do 81,1 %. Maksimalan je rezultat ostvario po jedan pristupnik u svim školskim godinama. U školskim godinama 2014./2015. i 2015./2016. po jedan pristupnik nije ostvario niti jedan bod, u školskoj godini 2012./2013. tri pristupnika nisu ostvarila niti jedan bod, a u školskoj godini 2016./2017. dva pristupnika nisu ostvarila niti jedan bod. U prilogu 16. su histogrami postotnih riješenosti ispita iz Povijesti u jesenskim rokovima državne mature u kojima se jasno može vidjeti udio pristupnika koji su ostvarili pojedine rezultate u ispitima iz Povijesti.

### 3.3. Raspodjela ocjena s obzirom na unaprijed određene pragove ocjena

U nastavku će biti prikazana raspodjela ocjena ispita iz Povijesti u ljetnim i jesenskim rokovima državne mature s obzirom na pragove ocjena.

Tablica 3.5. Raspodjela ocjena ispita iz Povijesti u ljetnim rokovima državne mature

Školska godina	Ukupan broj pristupnika	Ocjena nedovoljan (1)		Ocjena dovoljan (2)		Ocjena dobar (3)		Ocjena vrlo dobar (4)		Ocjena odličan (5)	
		Broj pristupnika	Udio pristupnika	Broj pristupnika	Udio pristupnika	Broj pristupnika	Udio pristupnika	Broj pristupnika	Udio pristupnika	Broj pristupnika	Udio pristupnika
		2009./2010.	2526	290	11,5 %	866	34,3 %	724	28,7 %	470	18,6 %
2010./2011.	1498	147	9,8 %	453	30,2 %	562	37,5 %	268	17,9 %	68	4,5 %
2011./2012.	1415	232	16,4 %	519	36,7 %	494	34,9 %	143	10,1 %	27	1,9 %
2012./2013.	1411	133	9,4 %	592	42,0 %	538	38,1 %	129	9,1 %	19	1,3 %
2013./2014.	1213	91	7,5 %	446	36,8 %	491	40,5 %	148	12,2 %	37	3,1 %
2013./2014. <sup>12</sup>	52	2	3,8 %	18	34,6 %	26	50,0 %	3	5,8 %	3	5,8 %
2014./2015.	1338	74	5,5 %	515	38,5 %	569	42,5 %	145	10,8 %	35	2,6 %
2015./2016.	1205	84	7,0 %	482	40,0 %	470	39,0 %	150	12,4 %	19	1,6 %
2016./2017.	1063	95	8,9 %	407	38,3 %	393	37,0 %	148	13,9 %	20	1,9 %

Udio pristupnika s ocjenom nedovoljan varira kroz godine od 3,8 % do 16,4 % ovisno o školskoj godini u kojoj je ispit proveden. Od prolaznih ocjena dominiraju ocjene dovoljan (2) i dobar (3), dok je najmanji broj pristupnika koji su dobili ocjenu odličan (5). Primjerice, u školskoj godini 2016./2017. 8,9 % pristupnika dobilo je ocjenu nedovoljan (1). Otprilike isti udio pristupnika dobio je ocjenu dovoljan (38,3 %) i ocjenu dobar (37 %), dok je 13,9 % pristupnika dobilo ocjenu vrlo dobar. Najmanje je bilo pristupnika koji su dobili ocjenu odličan (1,9 %).

<sup>12</sup> Odnosi se na drugu inačicu ispita iz Povijesti koja je provedena u školskoj godini 2013./2014. zbog posebnih okolnosti. Vidi fusnotu 9.

Tablica 3.6. Raspodjela ocjena ispita iz Povijesti u jesenskim rokovima državne mature

Školska godina	Ukupan broj pristupnika	Ocjena nedovoljan (1)		Ocjena dovoljan (2)		Ocjena dobar (3)		Ocjena vrlo dobar (4)		Ocjena odličan (5)	
		Broj pristupnika	Udio pristupnika	Broj pristupnika	Udio pristupnika	Broj pristupnika	Broj pristupnika	Udio pristupnika	Broj pristupnika	Udio pristupnika	Broj pristupnika
		2009./2010.	69	19	27,5 %	28	40,6 %	17	24,6 %	5	7,2 %
2010./2011.	70	17	24,3 %	29	41,4 %	14	20,0 %	7	10,0 %	3	4,3 %
2011./2012.	83	34	41,0 %	30	36,1 %	17	20,5 %	2	2,4 %	0	0,0 %
2012./2013.	105	26	24,8 %	52	49,5 %	23	21,9 %	4	3,8 %	0	0,0 %
2013./2014.	77	12	15,6 %	34	44,2 %	27	35,1 %	4	5,2 %	0	0,0 %
2014./2015.	90	28	31,1 %	47	52,2 %	14	15,6 %	1	1,1 %	0	0,0 %
2015./2016.	71	12	16,9 %	33	46,5 %	23	32,4 %	3	4,2 %	0	0,0 %
2016./2017.	64	16	25,0 %	28	43,8 %	18	28,1 %	2	3,1 %	0	0,0 %

Što se tiče raspodjele ocjena ispita iz Povijesti u jesenskome roku, zamjetan je visoki udio pristupnika koji su dobili ocjenu nedovoljan (od 15,6 % do 41 % ovisno o godini). Najviše je pristupnika dobilo ocjenu dovoljan (od 36,1 % do 52,2 %), zatim ocjenu dobar (od 15,6 % do 35,1 %) i zatim ocjenu vrlo dobar (od 1,1 % do 10 %). U školskoj godini 2010./2011. tri su pristupnika (4,3 %) dobila ocjenu odličan, a u ostalim školskim godinama niti jedan pristupnik nije dobio ocjenu odličan.

\* \* \*

Raspodjele ocjena dodatno su istražene s obzirom na spol i status pristupnika te klasifikaciju programa pristupnika. U nastavku će biti prikazana raspodjela ocjena ispita provedenih u ljetnim rokovima državne mature jer je broj pristupnika u jesenskim rokovima nedostatan za takve analize.

### 3.4. Raspodjela ocjena s obzirom na status pristupnika

Raspodjela ocjena prikazana je s obzirom na status pristupnika i to na način da se promatra udio pojedine ocjene koju su ostvarili pristupnici iz gimnazijskih programa u odnosu na ukupan broj pristupnika iz gimnazijskih programa, udio pojedine ocjene koju su ostvarili pristupnici iz strukovnih programa u odnosu na ukupan broj pristupnika iz strukovnih programa, udio pojedine ocjene koju su ostvarili kandidati u odnosu na ukupan broj kandidata te udio pojedine ocjene koju su ostvarili vanjski kandidati u odnosu na ukupan broj vanjskih kandidata (tablice 3.7. – 3.10.).

**Tablica 3.7. Raspodjela ocjena pristupnika iz gimnazijskih programa ispitima iz Povijesti u ljetnim rokovima državne mature**

Školska godina	Ukupno pristupnika iz gimnazijskih programa	Ocjena nedovoljan (1)		Ocjena dovoljan (2)		Ocjena dobar (3)		Ocjena vrlo dobar (4)		Ocjena odličan (5)	
		Broj pristupnika	Udio pristupnika	Broj pristupnika	Udio pristupnika	Broj pristupnika	Udio pristupnika	Broj pristupnika	Udio pristupnika	Broj pristupnika	Udio pristupnika
		2009./2010.	1394	26	1,9 %	335	24,0 %	481	34,5 %	386	27,7 %
2010./2011.	787	18	2,3 %	136	17,3 %	354	45,0 %	214	27,2 %	65	8,3 %
2011./2012.	696	27	3,9 %	177	25,4 %	344	49,4 %	122	17,5 %	26	3,7 %
2012./2013.	723	27	3,7 %	209	28,9 %	360	49,8 %	109	15,1 %	18	2,5 %
2013./2014.	621	16	2,6 %	145	23,3 %	296	47,7 %	130	20,9 %	34	5,5 %
2013./2014. <sup>13</sup>	28	1	3,6 %	5	17,9 %	18	64,3 %	2	7,1 %	2	7,1 %
2014./2015.	699	15	2,1 %	176	25,2 %	356	50,9 %	119	17,0 %	33	4,7 %
2015./2016.	615	12	2,0 %	166	27,0 %	290	47,2 %	129	21,0 %	18	2,9 %
2016./2017.	565	13	2,3 %	145	25,7 %	261	46,2 %	126	22,3 %	20	3,5 %

Od pristupnika iz gimnazijskih programa najveći je udio (od 34,5 % do 64,3 %) dobio ocjenu dobar. Zatim slijede ocjena dovoljan (od 17,3 % do 28,9 %) i ocjena vrlo dobar (od 7,1 % do 27,7 %). Od pozitivnih je ocjena najmanji udio pristupnika dobio ocjenu odličan (od 2,5 % do 11,9 %). Udio pristupnika koji su dobili ocjenu nedovoljan varira ovisno o školskoj godini provedbe ispita od 1,9 % do 3,9 %.

<sup>13</sup> Odnosi se na drugu inačicu ispita iz Povijesti koja je provedena u školskoj godini 2013./2014. zbog posebnih okolnosti. Vidi fusnotu 9.

**Tablica 3.8. Raspodjela ocjena pristupnika iz strukovnih programa ispitima iz Povijesti u ljetnim rokovima državne mature**

Školska godina	Ukupno pristupnika iz strukovnih programa	Ocjena nedovoljan (1)		Ocjena dovoljan (2)		Ocjena dobar (3)		Ocjena vrlo dobar (4)		Ocjena odličan (5)	
		Broj pristupnika	Udio pristupnika	Broj pristupnika	Udio pristupnika	Broj pristupnika	Udio pristupnika	Broj pristupnika	Udio pristupnika	Broj pristupnika	Udio pristupnika
		2009./2010.	795	214	26,9 %	381	47,9 %	154	19,4 %	40	5,0 %
2010./2011.	528	107	20,3 %	247	46,8 %	149	28,2 %	25	4,7 %	0	0,0 %
2011./2012.	530	165	31,1 %	269	50,8 %	87	16,4 %	9	1,7 %	0	0,0 %
2012./2013.	532	94	17,7 %	311	58,5 %	120	22,6 %	7	1,3 %	0	0,0 %
2013./2014.	460	69	15,0 %	251	54,6 %	130	28,3 %	10	2,2 %	0	0,0 %
2013./2014. <sup>14</sup>	14	0	0,0 %	10	71,4 %	4	28,6 %	0	0,0 %	0	0,0 %
2014./2015.	522	51	9,8 %	287	55,0 %	169	32,4 %	14	2,7 %	1	0,2 %
2015./2016.	451	60	13,3 %	258	57,2 %	123	27,3 %	9	2,0 %	1	0,2 %
2016./2017.	395	74	18,7 %	213	53,9 %	97	24,6 %	11	2,8 %	0	0,0 %

Od pristupnika iz strukovnih programa najveći je udio (od 46,8 % do 71,4 %) dobio ocjenu dovoljan. U pojedinim je ispitnim rokovima razmjerno visok udio pristupnika iz strukovnih programa koji su dobili ocjenu nedovoljan. Primjerice, u ispitu u školskoj godini 2011./2012. čak 31,1 % pristupnika dobilo je ocjenu nedovoljan. U školskim godinama 2010./2011., 2011./2012., 2012./2013., 2013./2014. i 2016./2017. niti jedan pristupnik nije dobio ocjenu odličan. U školskim je godinama 2014./2015. i 2015./2016. po jedan pristupnik dobio ocjenu odličan, a u školskoj godini 2009./2010. šest je pristupnika dobio ocjenu odličan.

<sup>14</sup> Odnosi se na drugu inačicu ispita iz Povijesti koja je provedena u školskoj godini 2013./2014. zbog posebnih okolnosti. Vidi fusnotu 9.

**Tablica 3.9. Raspodjela ocjena kandidata koji su pristupili ispitima iz Povijesti u ljetnim rokovima državne mature**

Školska godina	Ukupno kandidata	Ocjena nedovoljan (1)		Ocjena dovoljan (2)		Ocjena dobar (3)		Ocjena vrlo dobar (4)		Ocjena odličan (5)	
		Broj pristupnika	Udio pristupnika	Broj pristupnika	Udio pristupnika	Broj pristupnika	Udio pristupnika	Broj pristupnika	Udio pristupnika	Broj pristupnika	Udio pristupnika
2009./2010.	282	39	13,8 %	124	44,0 %	77	27,3 %	38	13,5 %	4	1,4 %
2010./2011.	150	15	10,0 %	52	34,7 %	55	36,7 %	27	18,0 %	1	0,7 %
2011./2012.	167	33	19,8 %	66	39,5 %	55	32,9 %	12	7,2 %	1	0,6 %
2012./2013.	120	7	5,8 %	53	44,2 %	50	41,7 %	9	7,5 %	1	0,8 %
2013./2014.	103	5	4,9 %	40	38,8 %	49	47,6 %	6	5,8 %	3	2,9 %
2013./2014. <sup>15</sup>	5	1	20,0 %	1	20,0 %	2	40,0 %	1	20,0 %	0	0,0 %
2014./2015.	95	6	6,3 %	43	45,3 %	33	34,7 %	12	12,6 %	1	1,1 %
2015./2016.	102	9	8,8 %	39	38,2 %	43	42,2 %	11	10,8 %	0	0,0 %
2016./2017.	76	8	10,5 %	38	50,0 %	20	26,3 %	10	13,2 %	0	0,0 %

Kandidati su najčešće dobivali ocjenu dovoljan (od 20 % do 50 %) i ocjenu dobar (od 26,3 % do 47,6 %), gotovo su podjednako dobivali ocjenu nedovoljan (od 4,9 % do 20 %) i ocjenu vrlo dobar (od 5,8 % do 20 %), a najmanje su dobivali ocjenu odličan.

<sup>15</sup> Odnosi se na drugu inačicu ispita iz Povijesti koja je provedena u školskoj godini 2013./2014. zbog posebnih okolnosti. Vidi fusnotu 9.

**Tablica 3.10. Raspodjela ocjena vanjskih kandidata koji su pristupili ispitima iz Povijesti u ljetnim rokovima državne mature**

Školska godina	Ukupno vanjskih kandidata	Ocjena nedovoljan (1)		Ocjena dovoljan (2)		Ocjena dobar (3)		Ocjena vrlo dobar (4)		Ocjena odličan (5)	
		Broj pristupnika	Udio pristupnika	Broj pristupnika	Udio pristupnika	Broj pristupnika	Udio pristupnika	Broj pristupnika	Udio pristupnika	Broj pristupnika	Udio pristupnika
		2009./2010.	55	11	20,0 %	26	47,3 %	12	21,8 %	6	10,9 %
2010./2011.	33	7	21,2 %	18	54,5 %	4	12,1 %	2	6,1 %	2	6,1 %
2011./2012.	22	7	31,8 %	7	31,8 %	8	36,4 %	0	0,0 %	0	0,0 %
2012./2013.	36	5	13,9 %	19	52,8 %	8	22,2 %	4	11,1 %	0	0,0 %
2013./2014.	29	1	3,4 %	10	34,5 %	16	55,2 %	2	6,9 %	0	0,0 %
2013./2014. <sup>16</sup>	5	0	0,0 %	2	40,0 %	2	40,0 %	0	0,0 %	1	20,0 %
2014./2015.	22	2	9,1 %	9	40,9 %	11	50,0 %	0	0,0 %	0	0,0 %
2015./2016.	37	3	8,1 %	19	51,4 %	14	37,8 %	1	2,7 %	0	0,0 %
2016./2017.	27	0	0,0 %	11	40,7 %	15	55,6 %	1	3,7 %	0	0,0 %

Vanjski su kandidati ovisno o školskoj godini provedbe ispita najčešće dobivali ocjenu dovoljan (od 31,8 % do 54,5 %) i ocjenu dobar (od 12,1 % do 55,6 %). U nekim je godinama razmjerno visoki udio pristupnika dobio ocjenu nedovoljan, npr. u školskoj je godini 2011./2012. čak 31,8 % vanjskih kandidata dobilo ocjenu nedovoljan. S druge strane, u školskoj godini 2016./2017. nijedan vanjski kandidat nije dobio ocjenu nedovoljan. Vanjski kandidati gotovo da i nisu dobivali odlične ocjene.

<sup>16</sup> Odnosi se na drugu inačicu ispita iz Povijesti koja je provedena u školskoj godini 2013./2014. zbog posebnih okolnosti. Vidi fusnotu 9.

### 3.5. Raspodjela ocjena s obzirom na spol pristupnika

Raspodjela ocjena prikazana je s obzirom na spol pristupnika i to na način da se promatra udio ocjena koje su ostvarile pristupnice u odnosu na ukupan broj pristupnica te udio ocjena koje su ostvarili pristupnici u odnosu na ukupan broj pristupnika.

Tablica 3.11. Raspodjela ocjena pristupnica ispitima iz Povijesti u ljetnim rokovima državne mature

Školska godina	Ukupno pristupnica (Ž)	Ocjena nedovoljan (1)		Ocjena dovoljan (2)		Ocjena dobar (3)		Ocjena vrlo dobar (4)		Ocjena odličan (5)	
		Broj pristupnica	Udio pristupnica	Broj pristupnica	Udio pristupnica	Broj pristupnica	Udio pristupnica	Broj pristupnica	Udio pristupnica	Broj pristupnica	Udio pristupnica
		2009./2010.	1261	213	16,9 %	496	39,3 %	315	25,0 %	181	14,4 %
2010./2011.	652	100	15,3 %	238	36,5 %	214	32,8 %	78	12,0 %	22	3,4 %
2011./2012.	572	128	22,4 %	226	39,5 %	173	30,2 %	39	6,8 %	6	1,0 %
2012./2013.	582	90	15,5 %	287	49,3 %	165	28,4 %	33	5,7 %	7	1,2 %
2013./2014.	458	55	12,0 %	207	45,2 %	148	32,3 %	37	8,1 %	11	2,4 %
2013./2014. <sup>17</sup>	29	2	6,9 %	11	37,9 %	14	48,3 %	1	3,4 %	1	3,4 %
2014./2015.	484	40	8,3 %	233	48,1 %	167	34,5 %	33	6,8 %	11	2,3 %
2015./2016.	452	48	10,6 %	206	45,6 %	151	33,4 %	42	9,3 %	5	1,1 %
2016./2017.	421	60	14,3 %	198	47,0 %	136	32,3 %	25	5,9 %	2	0,5 %

Iz tablice 3.11. vidljivo je da su pristupnice u ljetnim rokovima državne mature iz Povijesti najčešće dobivale ocjenu dovoljan (od 36,5 % do 49,3 %) i ocjenu dobar (od 25 % do 48,3 %), a najmanje ocjenu odličan (od 0,5 % do 4,4 %). Broj negativnih ocjena varira od 6,9 % do 22,4 % ovisno o školskoj godini u kojoj je ispit proveden.

<sup>17</sup> Odnosi se na drugu inačicu ispita iz Povijesti koja je provedena u školskoj godini 2013./2014. zbog posebnih okolnosti. Vidi fusnotu 9.



**Tablica 3.12. Raspodjela ocjena pristupnika ispitima iz Povijesti u ljetnim rokovima državne mature**

Školska godina	Ukupno pristupnika (M)	Ocjena nedovoljan (1)		Ocjena dovoljan (2)		Ocjena dobar (3)		Ocjena vrlo dobar (4)		Ocjena odličan (5)	
		Broj pristupnika	Udio pristupnika	Broj pristupnika	Udio pristupnika	Broj pristupnika	Udio pristupnika	Broj pristupnika	Udio pristupnika	Broj pristupnika	Udio pristupnika
2009./2010.	1265	77	6,1 %	370	29,2 %	409	32,3 %	289	22,8 %	120	9,5 %
2010./2011.	846	47	5,6 %	215	25,4 %	348	41,1 %	190	22,5 %	46	5,4 %
2011./2012.	843	104	12,3 %	293	34,8 %	321	38,1 %	104	12,3 %	21	2,5 %
2012./2013.	829	43	5,2 %	305	36,8 %	373	45,0 %	96	11,6 %	12	1,4 %
2013./2014.	755	36	4,8 %	239	31,7 %	343	45,4 %	111	14,7 %	26	3,4 %
2013./2014. <sup>18</sup>	23	0	0,0 %	7	30,4 %	12	52,2 %	2	8,7 %	2	8,7 %
2014./2015.	854	34	4,0 %	282	33,0 %	402	47,1 %	112	13,1 %	24	2,8 %
2015./2016.	753	36	4,8 %	276	36,7 %	319	42,4 %	108	14,3 %	14	1,9 %
2016./2017.	642	35	5,5 %	209	32,6 %	257	40,0 %	123	19,2 %	18	2,8 %

Iz tablice 3.12. vidljivo je da su pristupnici u ljetnim rokovima državne mature najčešće dobivali ocjenu dobar (od 32,3 % do 52,2 %) i ocjenu dovoljan (od 25,4 % do 36,8 %). Od pozitivnih su ocjena zatim dobivali ocjenu vrlo dobar (od 8,7 % do 22,8 %), a najmanje ih je dobilo ocjenu odličan (od 1,4 % do 9,5 %). Broj negativnih ocjena varira od 0 % do 12,3 % ovisno o školskoj godini u kojoj je ispit proveden.

<sup>18</sup> Odnosi se na drugu inačicu ispita iz Povijesti koja je provedena u školskoj godini 2013./2014. zbog posebnih okolnosti. Vidi fusnotu 9.

### 3.6. Raspodjela ocjena s obzirom na spol i status pristupnika

U ovome dijelu prikazana je raspodjela ocjena s obzirom na spol i status.

**Tablica 3.13. Raspodjela ocjena pristupnica i pristupnika iz gimnazijskih programa ispitima iz Povijesti u ljetnim rokovima državne mature**

Školska godina	Ukupno pristupnika (M)	Ocjena					Ukupno pristupnica (Ž)	Ocjena				
		nedovoljan (1) – udio	dovoljan (2) – udio	dobar (3) – udio	vrlo dobar (4) – udio	odličan (5) – udio		nedovoljan (1) – udio	dovoljan (2) – udio	dobar (3) – udio	vrlo dobar (4) – udio	odličan (5) – udio
2009./2010.	709	1,3 %	17,2 %	33,9 %	31,7 %	15,9 %	685	2,5 %	31,1 %	35,2 %	23,5 %	7,7 %
2010./2011.	468	1,5 %	13,7 %	44,4 %	31,2 %	9,2 %	319	3,4 %	22,6 %	45,8 %	21,3 %	6,9 %
2011./2012.	429	4,2 %	20,7 %	49,9 %	20,5 %	4,7 %	267	3,4 %	33,0 %	48,7 %	12,7 %	2,2 %
2012./2013.	423	2,4 %	22,0 %	54,4 %	18,4 %	2,8 %	300	5,7 %	38,7 %	43,3 %	10,3 %	2,0 %
2013./2014.	397	1,0 %	17,9 %	51,9 %	23,4 %	5,8 %	224	5,4 %	33,0 %	40,2 %	16,5 %	4,9 %
2013./2014. <sup>19</sup>	11	0,0 %	9,1 %	72,7 %	9,1 %	9,1 %	17	5,9 %	23,5 %	58,8 %	5,9 %	5,9 %
2014./2015.	456	2,2 %	21,1 %	52,0 %	20,0 %	4,8 %	243	2,1 %	32,9 %	49,0 %	11,5 %	4,5 %
2015./2016.	390	1,5 %	23,3 %	48,2 %	23,6 %	3,3 %	225	2,7 %	33,3 %	45,3 %	16,4 %	2,2 %
2016./2017.	359	1,4 %	19,2 %	45,4 %	29,0 %	5,0 %	206	3,9 %	36,9 %	47,6 %	10,7 %	1,0 %

Najčešća ocjena pristupnica iz gimnazijskih programa jest dobar (3), a potom slijedi ocjena dovoljan (2) i ocjena vrlo dobar (4). Od 1 % do 7,7 % pristupnica iz gimnazijskih programa dobilo je ocjenu odličan (5), dok je ocjenu nedovoljan (1) dobilo od 2,1 % do 5,9 % pristupnica.

Najčešća je ocjena pristupnika iz gimnazijskih programa također dobar (3), a potom slijedi ocjena vrlo dobar (4) i ocjena dovoljan (2). Od 2,8 % i 15,9 % pristupnika iz gimnazijskih programa dobilo je ocjenu odličan (5), dok je od 0 % do 4,2 % pristupnika dobilo ocjenu nedovoljan (1).

Najčešća je ocjena pristupnica iz strukovnih programa dovoljan (2), a to je i najčešća ocjena koju su dobivali pristupnici iz strukovnih programa, što je vidljivo iz tablice 3.14.

<sup>19</sup> Odnosi se na drugu inačicu ispita iz Povijesti koja je provedena u školskoj godini 2013./2014. zbog posebnih okolnosti. Vidi fusnotu 9.

**Tablica 3.14. Raspodjela ocjena pristupnica i pristupnika iz strukovnih programa ispitima iz Povijesti u ljetnim rokovima državne mature**

Školska godina	Ukupno pristupnika (M)	Ocjena					Ukupno pristupnica (Ž)	Ocjena				
		nedovoljan (1) – udio	dovoljan (2) – udio	dobar (3) – udio	vrlo dobar (4) – udio	odličan (5) – udio		nedovoljan (1) – udio	dovoljan (2) – udio	dobar (3) – udio	vrlo dobar (4) – udio	odličan (5) – udio
2009./2010.	387	14,0 %	48,6 %	28,4 %	7,8 %	1,3 %	408	39,2 %	47,3 %	10,8 %	2,5 %	0,2 %
2010./2011.	256	11,3 %	44,1 %	37,9 %	6,6 %	0,0 %	272	28,7 %	49,3 %	19,1 %	2,9 %	0,0 %
2011./2012.	303	23,1 %	53,1 %	21,5 %	2,3 %	0,0 %	227	41,9 %	47,6 %	9,7 %	0,9 %	0,0 %
2012./2013.	308	9,4 %	56,2 %	32,1 %	2,3 %	0,0 %	224	29,0 %	61,6 %	9,4 %	0,0 %	0,0 %
2013./2014.	275	10,5 %	52,7 %	33,1 %	3,6 %	0,0 %	185	21,6 %	57,3 %	21,1 %	0,0 %	0,0 %
2013./2014. <sup>20</sup>	8	0,0 %	75,0 %	25,0 %	0,0 %	0,0 %	6	0,0 %	66,7 %	33,3 %	0,0 %	0,0 %
2014./2015.	328	6,7 %	49,1 %	40,5 %	3,4 %	0,3 %	194	14,9 %	64,9 %	18,6 %	1,5 %	0,0 %
2015./2016.	277	7,9 %	56,0 %	33,2 %	2,5 %	0,4 %	174	21,8 %	59,2 %	17,8 %	1,1 %	0,0 %
2016./2017.	225	13,3 %	50,7 %	31,6 %	4,4 %	0,0 %	170	25,9 %	58,2 %	15,3 %	0,6 %	0,0 %

U nekim je školskim godinama razmjerno visok udio pristupnica iz strukovnih programa koje su dobile ocjenu nedovoljan, npr. u školskoj godini 2011./2012. čak je 41,9 % pristupnica dobilo ocjenu nedovoljan. Pristupnice iz strukovnih programa uglavnom nisu dobivale ocjene vrlo dobar i odličan. Malo je pristupnika iz strukovnih programa dobilo ocjenu odličan, dok je ocjenu vrlo dobar dobilo od 0 % do 7,8 % pristupnika ovisno o školskoj godini u kojoj je ispit proveden.

Kandidati su dobivali najčešće ocjenu dobar, a kandidatkinje ocjenu dovoljan, što je vidljivo iz tablice 3.15.

<sup>20</sup> Odnosi se na drugu inačicu ispita iz Povijesti koja je provedena u školskoj godini 2013./2014. zbog posebnih okolnosti. Vidi fusnotu 9.

**Tablica 3.15. Raspodjela ocjena kandidatkinja i kandidata koji su pristupili ispitima iz Povijesti u ljetnim rokovima državne mature**

Školska godina	Ukupno pristupnika (M)	Ocjena					Ukupno pristupnica (Ž)	Ocjena				
		nedovoljan (1) - udio	dovoljan (2) - udio	dobar (3) - udio	vrlo dobar (4) - udio	odličan (5) - udio		nedovoljan (1) - udio	dovoljan (2) - udio	dobar (3) - udio	vrlo dobar (4) - udio	odličan (5) - udio
2009./2010.	147	9,5 %	32,7 %	35,4 %	21,1 %	1,4 %	135	18,5 %	56,3 %	18,5 %	5,2 %	1,5 %
2010./2011.	103	6,8 %	28,2 %	39,8 %	24,3 %	1,0 %	47	17,0 %	48,9 %	29,8 %	4,3 %	0,0 %
2011./2012.	101	13,9 %	38,6 %	37,6 %	8,9 %	1,0 %	66	28,8 %	40,9 %	25,8 %	4,5 %	0,0 %
2012./2013.	76	1,3 %	38,2 %	50,0 %	10,5 %	0,0 %	44	13,6 %	54,5 %	27,3 %	2,3 %	2,3 %
2013./2014.	65	4,6 %	27,7 %	53,8 %	9,2 %	4,6 %	38	5,3 %	57,9 %	36,8 %	0,0 %	0,0 %
2013./2014. <sup>21</sup>	2	0,0 %	0,0 %	50,0 %	50,0 %	0,0 %	3	33,3 %	33,3 %	33,3 %	0,0 %	0,0 %
2014./2015.	55	1,8 %	36,4 %	41,8 %	18,2 %	1,8 %	40	12,5 %	57,5 %	25,0 %	5,0 %	0,0 %
2015./2016.	63	9,5 %	33,3 %	44,4 %	12,7 %	0,0 %	39	7,7 %	46,2 %	38,5 %	7,7 %	0,0 %
2016./2017.	43	0,0 %	41,9 %	39,5 %	18,6 %	0,0 %	33	24,2 %	60,6 %	9,1 %	6,1 %	0,0 %

Kandidati su najčešće dobivali ocjenu dobar (od 35,4 % do 53,8 %), a zatim ocjenu dovoljan (od 0 % do 41,9 %) i ocjenu vrlo dobar (od 8,9 % do 50 %), a kandidatkinje su najčešće dobivale ocjenu dovoljan (od 33,3 % do 60,6 %), a zatim ocjenu dobar (od 9,1 % do 38,5 %) i ocjenu nedovoljan (od 5,3 % do 33,3 %).

Vanjski su kandidati najčešće dobivali ocjenu dobar (od 10,5 % do 61,1 %) i ocjenu dovoljan (od 0,0 % do 54,5 %), a vanjske su kandidatkinje najčešće dobivale ocjenu dovoljan (od 25 % do 71,4 %), što je vidljivo iz tablice 3.16.

<sup>21</sup> Odnosi se na drugu inačicu ispita iz Povijesti koja je provedena u školskoj godini 2013./2014. zbog posebnih okolnosti. Vidi fusnotu 9.

**Tablica 3.16. Raspodjela ocjena vanjskih kandidatkinja i kandidata koji su pristupili ispitima iz Povijesti u ljetnim rokovima državne mature**

Školska godina	Ukupno pristupnika (M)	Ocjena					Ukupno pristupnica (Ž)	Ocjena				
		nedovoljan (1) – udio	dovoljan (2) – udio	doobar (3) – udio	vrlo dobar (4) – udio	odličan (5) – udio		nedovoljan (1) – udio	dovoljan (2) – udio	doobar (3) – udio	vrlo dobar (4) – udio	odličan (5) – udio
2009./2010.	22	0,0 %	54,5 %	31,8 %	13,6 %	0,0 %	33	33,3 %	42,4 %	15,2 %	9,1 %	0,0 %
2010./2011.	19	21,1 %	47,4 %	10,5 %	10,5 %	10,5 %	14	21,4 %	64,3 %	14,3 %	0,0 %	0,0 %
2011./2012.	10	20,0 %	40,0 %	40,0 %	0,0 %	0,0 %	12	41,7 %	25,0 %	33,3 %	0,0 %	0,0 %
2012./2013.	22	13,6 %	45,5 %	27,3 %	13,6 %	0,0 %	14	14,3 %	64,3 %	14,3 %	7,1 %	0,0 %
2013./2014.	18	0,0 %	27,8 %	61,1 %	11,1 %	0,0 %	11	9,1 %	45,5 %	45,5 %	0,0 %	0,0 %
2013./2014. <sup>22</sup>	2	0,0 %	0,0 %	50,0 %	0,0 %	50,0 %	3	0,0 %	66,7 %	33,3 %	0,0 %	0,0 %
2014./2015.	15	6,7 %	33,3 %	60,0 %	0,0 %	0,0 %	7	14,3 %	57,1 %	28,6 %	0,0 %	0,0 %
2015./2016.	23	8,7 %	39,1 %	47,8 %	4,3 %	0,0 %	14	7,1 %	71,4 %	21,4 %	0,0 %	0,0 %
2016./2017.	15	0,0 %	53,3 %	40,0 %	6,7 %	0,0 %	12	0,0 %	25,0 %	75,0 %	0,0 %	0,0 %

Nijedna vanjska kandidatkinja ni u jednome ispitnom roku nije dobila ocjenu odličan, a ocjenu vrlo dobar dobilo ih je 7,1 % u ljetnome roku u školskoj godini 2012./2013. i 9,1 % u ljetnome roku u školskoj godini 2009./2010. U nekim je školskim godinama razmjerno visoki udio vanjskih kandidatkinja dobio ocjenu nedovoljan, npr. u školskoj je godini 2011./2012. čak 41,7 % njih dobilo ocjenu nedovoljan.

Vanjski su kandidati najmanje dobivali ocjene vrlo dobar i odličan.

<sup>22</sup> Odnosi se na drugu inačicu ispita iz Povijesti koja je provedena u školskoj godini 2013./2014. zbog posebnih okolnosti. Vidi fusnotu 9.

### 3.7. Raspodjela ocjena s obzirom na klasifikaciju srednjoškolskih programa

Osim podataka o raspodjelama ocjena s obzirom na status pristupnika promatrani su i podatci o raspodjeli ocjena s obzirom na klasifikaciju programa isključivo u odnosu na pristupnike iz pojedinoga programa, a ne u odnosu na ukupan broj svih pristupnika iz svih programa (prilog 17). Kao primjer izdvojeni su podatci jednoga gimnazijskog i jednoga strukovnog programa. Primjerice, najčešća je pozitivna ocjena koju su dobivali pristupnici iz općih gimnazija u ljetnim rokovima državne mature dobar (3). Tu je ocjenu, ovisno o školskoj godini, dobilo od 35,1 % do 51,7 % pristupnika iz općih gimnazija (veći udio pristupnika dobio je tu ocjenu u ispitu provedenom u školskoj godini 2013./2014. zbog posebnih okolnosti). Zatim slijede ocjene dovoljan (2) i vrlo dobar (4), dok je ocjenu odličan (5) dobilo najmanje pristupnika iz općih gimnazija. Ocjenu nedovoljan (1) dobilo je od 0 % do 4,7 % pristupnika iz općih gimnazija ovisno o školskoj godini u kojoj je ispit proveden.

U pregledu raspodjela ocjena iz strukovnoga programa *Ekonomija, trgovina i poslovna administracija* u ljetnim rokovima državne mature, dobiju se zanimljivi podatci. Najčešća je pozitivna ocjena koju su dobivali pristupnici iz toga programa dovoljan (2). Tu je ocjenu, ovisno o ispitnome roku, dobilo od 44,8 % do 60,1 % pristupnika iz toga programa. Zatim slijedi ocjena dobar (3). Manji udio pristupnika iz toga programa dobivao je ocjenu vrlo dobar (4) – od 0 % do 5,9 % pristupnika ovisno o školskoj godini u kojoj je ispit proveden, dok pristupnika koji su dobili ocjenu odličan (5) gotovo da i nema. Ističe se visoki udio negativnih ocjena i u nekim školskim godinama prelazi 20 %.

Svi podatci dostupni su u prilogu 17, a podatci o raspodjeli ocjena s obzirom na spol i na klasifikaciju programa dostupni su u prilogu 18.

## 4. REZULTATI ANALIZE UPITNIKA ZA NASTAVNIKE POVIJESTI O ISPITU DRŽAVNE MATURE IZ POVIJESTI I O DRŽAVNOJ MATURI OPĆENITO

Centar je tijekom ožujka i travnja 2017. godine proveo anketno ispitivanje nastavnika, stručnih suradnika i ravnatelja četverogodišnjih i petogodišnjih srednjih škola o državnoj maturi s ciljem dobivanja stavova o pojedinim aspektima pripreme i provedbe ispita državne mature. Upitnik je bio anonimn, a svrha provedbe upitnika jest unapređenje provedbe državne mature. Upitnikom su ispitani i nastavnici Povijesti koji su odgovarali na pitanja iz triju dijelova upitnika. Prvi se dio odnosio na opće podatke o ispitanicima, drugi općenito na državnu maturu, a treći na sadržajne aspekte ispita državne mature iz Povijesti.

Rezultati analize prikazani su u ovome poglavlju. Analiza je napravljena na temelju baze podataka s odgovorima nastavnika Povijesti koja je dobivena od Odjela za promicanje kvalitete obrazovanja zaduženoga za provedbu anketnoga ispitivanja.

## 4.1. Uzorak nastavnika Povijesti koji su popunjavali upitnik

U uvodnome dijelu upitnika svi su nastavnici koji su popunjavali upitnik trebali označiti koji predmet poučavaju te za koji predmet koji poučavaju imaju najveću satnicu. U tome dijelu upitnika 123 nastavnika označila su Povijest kao predmet s najvećom satnicom. Ako su za više predmeta imali jednaku satnicu, nastavnici su trebali odabrati jedan predmet. Na sva pitanja u nastavku upitnika trebali su odgovoriti imajući u vidu taj predmet. Dio upitnika koji je bio vezan isključivo uz Povijest popunilo je 115 nastavnika Povijesti te su odgovori tih nastavnika uzeti u obzir u analizama prikazanim u nastavku ovoga potpoglavlja te potpoglavlja 4.2. i 4.3.

Prema podacima koje je prikupio Odjel za promicanje kvalitete obrazovanja o broju nastavnika različitih predmeta u srednjim školama u Hrvatskoj procjenjuje se da je 567 nastavnika Povijesti. S obzirom na to da je upitnik popunilo 115 nastavnika Povijesti, može se zaključiti da je u anketnome ispitivanju sudjelovalo 20,3 % nastavnika Povijesti. Taj je uzorak nastavnika Povijesti prigodan.

Upitnikom su prikupljeni sljedeći podatci o 115 nastavnika Povijesti koji su popunili upitnik o ispitu iz Povijesti:

- spol
- najviša završena formalna razina obrazovanja
- vrsta škole u kojoj poučavaju
- županija u kojoj poučavaju
- starost nastavnika
- godine radnoga staža u nastavi.

U sljedećoj tablici prikazan je broj i udio nastavnika Povijesti koji su popunili upitnik prema spolu.

**Tablica 4.1. Broj i udio nastavnika Povijesti koji su popunili upitnik prema spolu**

Spol	Broj nastavnika	Udio nastavnika
ženski	73	63,5 %
muški	41	35,7 %
neodgovoreno	1	0,9 %
<b>ukupno</b>	<b>115</b>	<b>100,0 %</b>



Iz tablice 4.1. vidljivo je da je upitnik popunilo više nastavnica Povijesti (63,5 %) nego nastavnika Povijesti (35,7 %).

U tablici 4.2. prikazani su broj i udio nastavnika Povijesti koji su u upitniku trebali označiti koju najvišu završenu formalnu razinu obrazovanja imaju.

**Tablica 4.2. Broj i udio nastavnika Povijesti koji su popunili upitnik prema najvišoj završenoj formalnoj razini obrazovanja**

Najviša završena formalna razina obrazovanja	Broj nastavnika	Udio nastavnika
srednjoškolsko obrazovanje	1	0,9 %
preddiplomski studij	3	2,6 %
diplomski studij	104	90,4 %
poslijediplomski studij	7	6,1 %
<b>ukupno</b>	<b>115</b>	<b>100,0 %</b>

Većina nastavnika (90,4 %) koji su popunjavali upitnik ima završen diplomski studij, dok manji udio ima završen poslijediplomski (6,1 %) ili preddiplomski studij (2,6 %). Jedan nastavnik koji je popunjavao upitnik izjasnio se da je njegova najviša završena formalna razina obrazovanja srednjoškolsko obrazovanje.

U tablici 4.3. prikazani su broj i udio nastavnika Povijesti koji su u upitniku trebali označiti u kojoj su vrsti srednje škole zaposleni s obzirom na obrazovne programe koji se u njoj izvode (gimnazija, strukovna škola ili mješovita škola).

**Tablica 4.3. Broj i udio nastavnika Povijesti koji su popunili upitnik prema vrsti srednje škole u kojoj su zaposleni s obzirom na obrazovne programe koji se u njoj izvode**

Vrsta škole	Broj nastavnika	Udio nastavnika
gimnazija	51	44,3 %
strukovna škola	46	40,0 %
mješovita škola	18	15,7 %
<b>ukupno</b>	<b>115</b>	<b>100,0 %</b>

Upitnik su pretežno popunjavali nastavnici Povijesti koji su zaposleni u gimnazijama (44,3 %) ili strukovnim školama (40 %), dok je manji udio nastavnika zaposlen u mješovitim školama (15,7 %).

U tablici 4.4. prikazani su broj i udio nastavnika Povijesti koji su u upitniku trebali označiti županiju u kojoj se nalazi škola u kojoj poučavaju.

**Tablica 4.4. Broj i udio nastavnika Povijesti koji su popunili upitnik prema županiji u kojoj se nalazi škola u kojoj nastavnici poučavaju**

Županija u kojoj se nalazi škola	Broj nastavnika	Udio nastavnika
1. Zagrebačka županija	5	4,3 %
2. Krapinsko-zagorska županija	8	7,0 %
3. Sisačko-moslavačka županija	1	0,9 %
4. Karlovačka županija	4	3,5 %
5. Varaždinska županija	6	5,2 %
6. Koprivničko-križevačka županija	4	3,5 %
7. Zadarska županija	3	2,6 %
8. Osječko-baranjska županija	11	9,6 %
9. Šibensko-kninska županija	2	1,7 %
10. Dubrovačko-neretvanska županija	4	3,5 %
11. Međimurska županija	0	0,0 %
12. Bjelovarsko-bilogorska županija	8	7,0 %
13. Primorsko-goranska županija	9	7,8 %
14. Ličko-senjska županija	2	1,7 %
15. Virovitičko-podravska županija	2	1,7 %
16. Požeško-slavonska županija	1	0,9 %
17. Brodsko-posavska županija	6	5,2 %
18. Vukovarsko-srijemska županija	4	3,5 %
19. Splitsko-dalmatinska županija	9	7,8 %
20. Istarska županija	7	6,1 %
21. Grad Zagreb	19	16,5 %
<b>ukupno</b>	<b>115</b>	<b>100,0 %</b>

Upitnikom su obuhvaćeni nastavnici Povijesti iz svih županija osim iz Međimurske županije. Najviše nastavnika koji su popunili upitnik dolaze iz Grada Zagreba i zatim iz Osječko-baranjske, Primorsko-goranske i Splitsko-dalmatinske županije.

U tablicama 4.5. i 4.6. prikazani su broj i udio nastavnika koji su u upitniku trebali označiti kojoj skupini pripadaju prema godinama starosti te prema godinama radnoga staža.

**Tablica 4.5. Broj i udio nastavnika Povijesti koji su popunili upitnik prema godinama starosti**

Starost nastavnika	Broj nastavnika	Udio nastavnika
30 ili manje	16	13,9 %
od 31 do 40	42	36,5 %
od 41 do 50	34	29,6 %
od 51 do 60	18	15,7 %
61 ili više	4	3,5 %
neodgovoreno	1	0,9 %
<b>ukupno</b>	<b>115</b>	<b>100,0 %</b>

Najveći udio nastavnika Povijesti koji su popunjavali upitnik ima od 31 do 40 godina (36,5 %). Zatim slijede nastavnici od 41 do 50 godina (29,6 %) te nastavnici od 51 do 60 godina (15,7 %). Najmanji udio nastavnika ima 61 ili više godina (3,5 %).

**Tablica 4.6. Broj i udio nastavnika Povijesti koji su popunili upitnik prema godinama radnoga staža u nastavi**

Godine radnoga staža u nastavi	Broj nastavnika	Udio nastavnika
1 ili manje	3	2,6 %
od 2 do 7	31	27,0 %
od 8 do 10	12	10,4 %
od 11 do 20	39	33,9 %
od 21 do 30	23	20,0 %
31 ili više	7	6,1 %
<b>ukupno</b>	<b>115</b>	<b>100,0 %</b>

Najveći udio nastavnika Povijesti koji su popunjavali upitnik ima od 11 do 20 godina radnoga staža u nastavi (33,9 %). Zatim slijede nastavnici koji imaju od 2 do 7 godina radnoga staža u nastavi (27 %) te nastavnici koji imaju od 21 do 30 godina radnoga staža u nastavi (20 %). Najmanji udio nastavnika ima 1 godinu radnoga staža u nastavi ili manje godina radnoga staža (2,6 %).

## 4.2. Stavovi nastavnika Povijesti općenito o državnoj maturi

Dio upitnika koji se odnosio općenito na državnu maturu sadržavao je sedam pitanja:

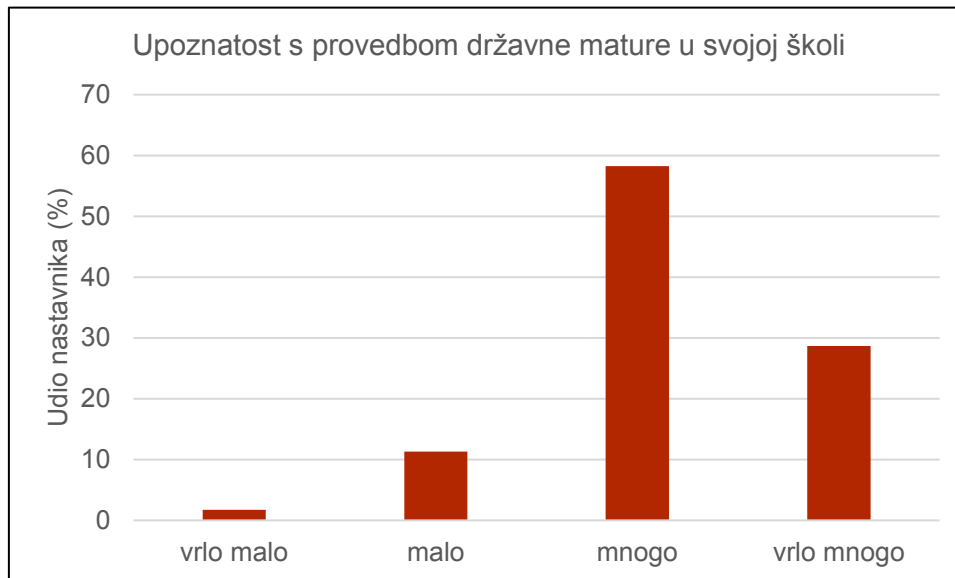
1. Koliko znate o provedbi državne mature u svojoj školi?
2. U kojemu ste svojstvu do sada sudjelovali u provedbi državne mature?
3. Na koji način najčešće dobivate informacije o državnoj maturi?
4. Procijenite navedene aspekte provedbe državne mature na temelju svojega iskustva u školi u kojoj ste zaposleni.
5. Procijenite navedene karakteristike državne mature.
6. U kojoj se mjeri slažete s navedenim tvrdnjama o rezultatima ispita državne mature?
7. Smatrate li da je državna matura općenito potrebna obrazovnomu sustavu Republike Hrvatske?

Nastavnici su u drugome, trećemu i sedmome pitanju trebali odabrati svoje odgovore među ponuđenim odgovorima. Sva ostala pitanja sadržavala su između jedne i pet čestica, bilo da se radi o upoznatosti s provedbom državne mature ili o karakteristikama i rezultatima državne mature. Za svaku su česticu nastavnici trebali označiti svoje slaganje ili procjene na skali od 1 do 4 ili od 1 do 5. Neki nastavnici nisu odgovarali na sva pitanja ili čestice u pojedinim pitanjima. Točan broj nastavnika koji su odgovarali na pojedino pitanje bit će naveden uz pitanje.

## 1. Upoznatost s provedbom državne mature u školi

Nastavnici Povijesti trebali su na skali od 1 do 4 procijeniti koliko su upoznati s provedbom državne mature u svojoj školi. Procjena 1 označava vrlo malo poznavanje, a procjena 4 vrlo mnogo poznavanje provedbe državne mature u svojoj školi. Na ovu je česticu odgovorilo svih 115 nastavnika.

**Grafički prikaz 4.1. Udio nastavnika Povijesti koji su upoznati s provedbom državne mature u svojoj školi**



Skoro 60 % nastavnika Povijesti koji su popunjavali upitnik označilo je da o provedbi državne mature zna mnogo. Nešto manje od 30 % nastavnika zna vrlo mnogo o provedbi državne mature. Najmanje je nastavnika koji su označili da o provedbi državne mature znaju vrlo malo (1,7 %).

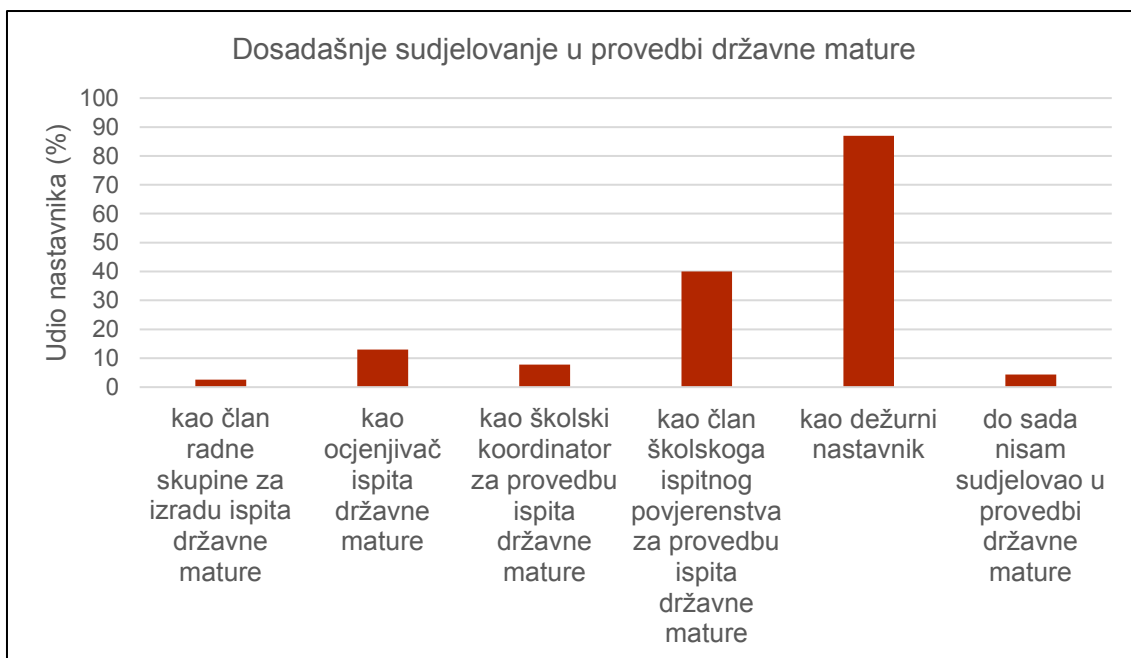
## 2. Dosadašnje sudjelovanje u provedbi državne mature

Nastavnici Povijesti trebali su odrediti u kojemu su svojstvu do sada sudjelovali u provedbi državne mature:

- kao član radne skupine za izradu ispita državne mature
- kao ocjenjivač ispita državne mature
- kao školski koordinator za provedbu ispita državne mature
- kao član školskoga ispitnog povjerenstva za provedbu ispita državne mature
- kao dežurni nastavnik
- do sada nisu sudjelovali u provedbi državne mature.

Nastavnici Povijesti su u najvećem broju u provedbi državne mature sudjelovali kao dežurni nastavnici ili kao članovi školskoga ispitnog povjerenstva za provedbu ispita državne mature, što je vidljivo iz grafičkoga prikaza 4.2.

**Grafički prikaz 4.2. Udio nastavnika Povijesti s obzirom na svojstvo u kojemu su do sada sudjelovali u provedbi državne mature**



Najmanji je udio nastavnika Povijesti (2,6 %) sudjelovao u provedbi državne mature kao član radne skupine za izradu ispita državne mature. Dio nastavnika Povijesti (4,3 %) uopće nije sudjelovao u provedbi državne mature.

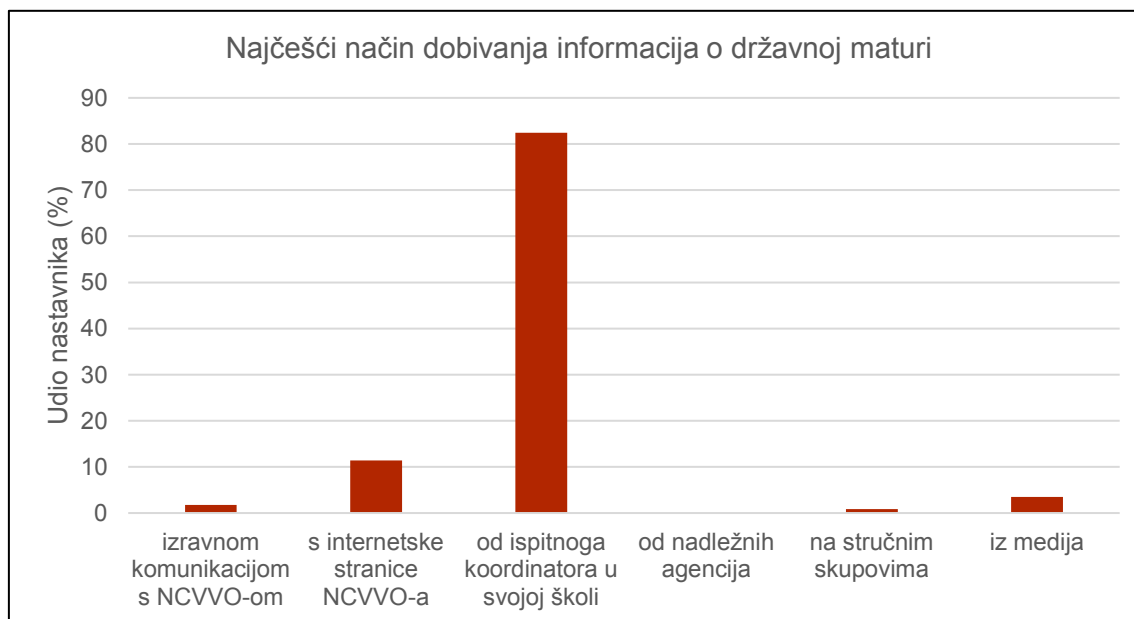
### 3. Najčešći način dobivanja informacija o državnoj maturi

Nastavnici su trebali navesti najčešći način dobivanja informacija o državnoj maturi:

- izravnom komunikacijom s NCVVO-om
- s internetske stranice NCVVO-a
- od ispitnoga koordinatora u svojoj školi
- od nadležnih agencija
- na stručnim skupovima
- iz medija.

Na ovu je česticu odgovorilo 114 nastavnika Povijesti. Rezultati analize njihovih odgovora vidljivi su iz grafičkoga prikaza 4.3.

**Grafički prikaz 4.3. Udio nastavnika Povijesti s obzirom na najčešći način dobivanja informacija o državnoj maturi**



Nastavnici Povijesti većinom dobivaju informacije o državnoj maturi od ispitnoga koordinatora u svojoj školi (82,5 %). Informacije s internetske stranice NCVVO-a dobiva 11,4 % nastavnika Povijesti, a njih 1,8 % dobiva informacije izravnom komunikacijom s NCVVO-om. Zanimljivo je da nastavnici Povijesti češće dobivaju informacije o državnoj maturi iz medija (3,5 %) nego na stručnim skupovima (0,9 %) ili od nadležnih agencija od kojih uopće ne dobivaju informacije o državnoj maturi.

#### 4. Aspekti provedbe državne mature

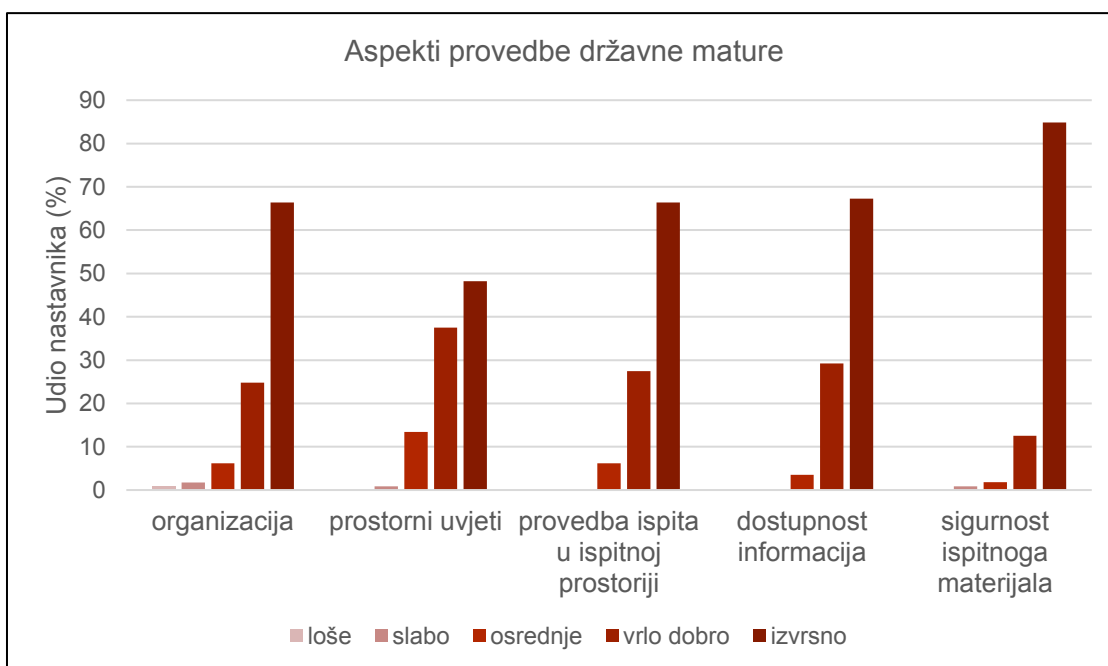
Nastavnici Povijesti trebali su na temelju iskustva u školi u kojoj su zaposleni na skali od 1 do 5 procijeniti aspekte provedbe državne mature:

- organizaciju
- prostorne uvjete
- provedbu ispita u ispitnoj prostoriji
- dostupnost informacija
- sigurnost ispitnoga materijala.

Procjena 1 označava da je pojedini aspekt provedbe državne mature loš, a procjena 5 da je izvrstan. Na čestice o organizaciji, provedbi ispita u ispitnoj prostoriji te dostupnosti informacija odgovorilo je 113 nastavnika, a na čestice o prostornim uvjetima te sigurnosti ispitnoga materijala 112 nastavnika.

Iz grafičkoga prikaza 4.4. vidljivo je da su nastavnici Povijesti većinom procijenili izvršnim navedene aspekte provedbe državne mature.

**Grafički prikaz 4.4. Udio nastavnika Povijesti s obzirom na njihove procjene navedenih aspekata provedbe državne mature na temelju iskustva u školi u kojoj su zaposleni**



Od navedenih aspekata nastavnici Povijesti najboljim smatraju sigurnost ispitnoga materijala. Sigurnost ispitnih materijala procijenilo je izvršnim 84,8 % nastavnika Povijesti, a vrlo dobrim 12,5 % nastavnika Povijesti. Manji udio nastavnika smatra da je sigurnost ispitnoga materijala slaba (0,9 %).



Dostupnost informacija najčešće je procijenjena izvrsnom (67,3 %) ili vrlo dobrom (29,2 %), a slično su procijenjeni i aspekti državne mature koji se odnose na organizaciju i provedbu ispita u ispitnoj prostoriji.

Od navedenih aspekata nastavnici Povijesti najslabijim smatraju prostorne uvjete. No, ipak ih je skoro polovina nastavnika Povijesti procijenila izvrsnim, a 37,5 % nastavnika vrlo dobrim.

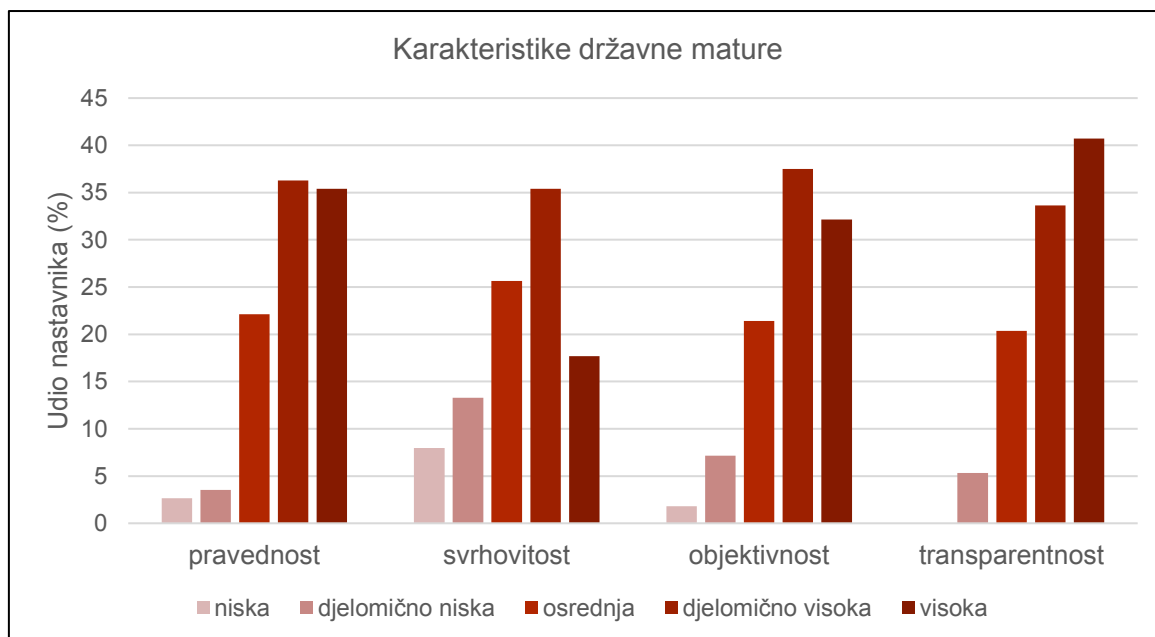
## 5. Karakteristike državne mature

Nastavnici su također trebali procijeniti na skali od 1 do 5 sljedeće karakteristike državne mature:

- pravednost
- svrhovitost
- objektivnost
- transparentnost.

Jedan (1) označava nisku procjenu, a 5 visoku procjenu. Na ove je čestice odgovorilo 113 nastavnika, osim na česticu o objektivnosti ispita državne mature na koju je odgovorilo 112 nastavnika.

**Grafički prikaz 4.5. Udio nastavnika Povijesti s obzirom na njihove procjene navedenih karakteristika državne mature**



Nastavnici Povijesti su navedene karakteristike državne mature većinom ocijenili djelomično visokim ili visokim ocjenama. Transparentnost je 40,7 % nastavnika Povijesti procijenilo visokom, a 33,6 % nastavnika djelomično visokom. No, dio je nastavnika Povijesti transparentnost procijenilo osrednjom (20,4 %) ili djelomično niskom (5,3 %).

Objektivnost i pravednost su isto tako većinom procijenjene djelomično visokima ili visokima. No, vidljivo je da je u odnosu na transparentnost veći broj nastavnika objektivnost i pravednost procijenio osrednjima i djelomično niskima, a dio nastavnika procijenio ih je niskima (2,7 % – pravednost i 1,8 % – objektivnost).

Najlošije je ocijenjena svrhovitost. Svega 17,7 % nastavnika Povijesti procijenilo ju je visokom, a 35,4 % nastavnika djelomično visokom. Osrednjom ju je procijenilo 25,7 % nastavnika, a djelomično niskom 13,3 % nastavnika. Gotovo 8 % nastavnika Povijesti smatra da je svrhovitost državne mature niska.

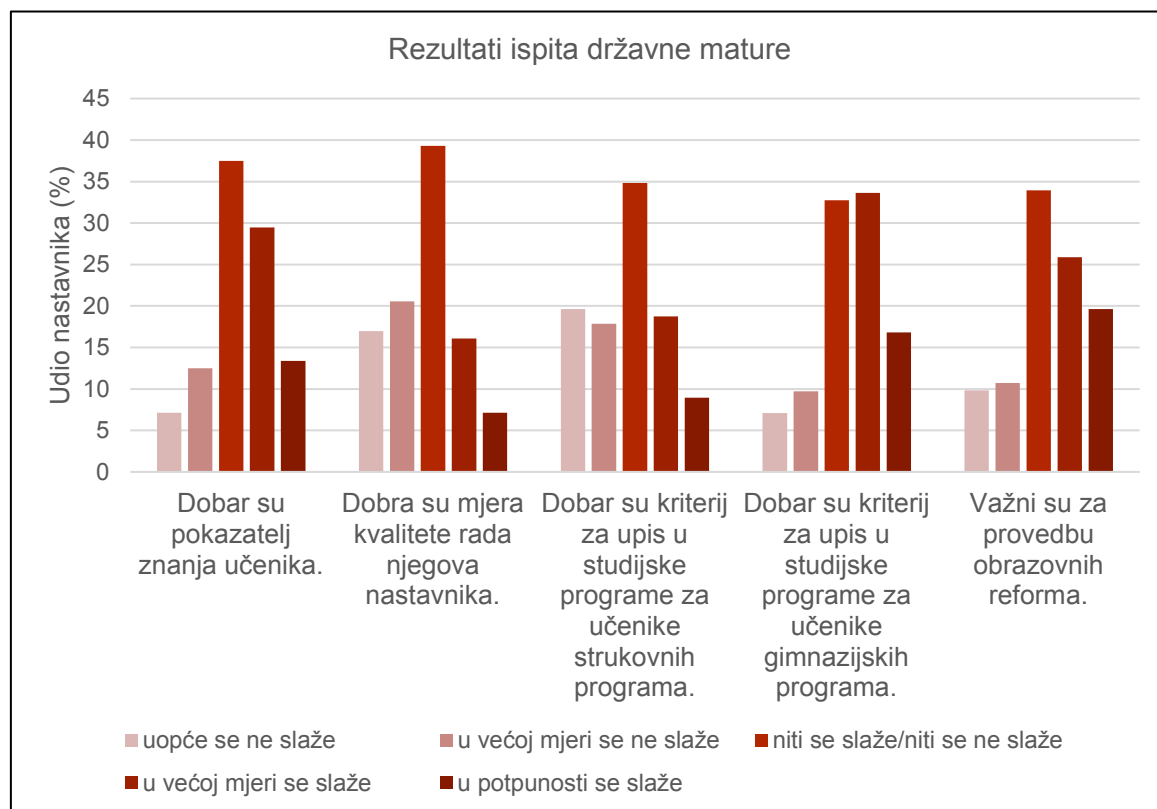
## 6. Rezultati ispita državne mature

Nastavnici Povijesti trebali su odrediti na skali od 1 do 5 u kojoj se mjeri slažu s tvrdnjama o rezultatima ispita državne mature:

- Dobar su pokazatelj znanja učenika.
- Dobra su mjera kvalitete rada njegova nastavnika.
- Dobar su kriterij za upis u studijske programe za učenike strukovnih programa.
- Dobar su kriterij za upis u studijske programe za učenike gimnazijskih programa.
- Važni su za provedbu obrazovnih reforma.

Procjena 1 označava da se nimalo ne slažu s tvrdnjom, a procjena 5 da se u potpunosti slažu s tvrdnjom. Na ove je čestice odgovorilo 112 nastavnika Povijesti, osim na česticu o tome da su ispiti državne mature dobar kriterij za upis u studijske programe za učenike gimnazijskih programa na koju je odgovorilo 113 nastavnika.

**Grafički prikaz 4.6. Udio nastavnika Povijesti s obzirom na njihovo slaganje s navedenim tvrdnjama o rezultatima ispita državne mature**



Iz grafičkoga prikaza 4.6. vidljivo je da su nastavnici Povijesti u najvećoj mjeri neodređenoga stava, odnosno niti se slažu niti ne slažu s navedenim tvrdnjama o rezultatima ispita državne mature. Nastavnici se u većoj mjeri slažu s tvrdnjama da su rezultati državne mature dobar pokazatelj znanja učenika, da su dobar kriterij za upis na studijske programe za učenike gimnazijskih programa te da su važni za provedbu obrazovnih reforma nego s tvrdnjama da su rezultati ispita državne mature dobra mjera kvalitete rada njegova nastavnika te da su dobar kriterij za upis u studijske programe za učenike strukovnih programa.

## 7. Potreba obrazovnoga sustava Republike Hrvatske općenito za državnom maturom

Nastavnici Povijesti su na kraju toga dijela upitnika trebali navesti svoje mišljenje je li državna matura općenito potrebna obrazovnomu sustavu Republike Hrvatske ili nije (grafički prikaz 4.7). Na ovo je pitanje odgovorilo 112 nastavnika Povijesti.

**Grafički prikaz 4.7. Udio nastavnika Povijesti koji smatraju da je državna matura općenito potrebna obrazovnomu sustavu Republike Hrvatske**



Većina nastavnika Povijesti (75,9 %) smatra da je državna matura općenito potrebna obrazovnomu sustavu Republike Hrvatske. No, zamjetan je visoki udio nastavnika Povijesti koji smatraju da državna matura općenito nije potrebna obrazovnomu sustavu Republike Hrvatske (24,1 %).

### 4.3. Stavovi nastavnika Povijesti o ispitu državne mature iz Povijesti

Dio upitnika koji se odnosio na sadržajne aspekte pojedinih ispita državne mature sadržavao je osam pitanja:

1. Koliko ste upoznati sa sljedećim odrednicama ispita?
2. U kojoj se mjeri slažete s navedenim tvrdnjama o bodovanju i ocjenjivanju ispita državne mature iz predmeta koji predajete?
3. Koliko se slažete s navedenim karakteristikama ispitnoga kataloga iz predmeta koji predajete?
4. Koliko se slažete s navedenim tvrdnjama o načinima ispitivanja u ispitu?
5. Procijenite broj zadataka u ispitu koji ispituju navedene kognitivne razine.
6. Procijenite težinu ispita.
7. Procijenite trajanje ispita s obzirom na broj zadataka u ispitu.
8. U kojoj se mjeri slažete s navedenim tvrdnjama o utjecaju ispita državne mature na nastavu?

U petome, šestome i sedmome pitanju nastavnici Povijesti trebali su na skali od 1 do 3 procijeniti broj zadataka u ispitu koji ispituju niže ili više kognitivne razine, težinu ispita te trajanje ispita s obzirom na broj zadataka u ispitu. Sva ostala pitanja sadržavala su između dvije i šest čestica, bilo da se radi o tvrdnjama, karakteristikama ispitnoga kataloga ili odrednicama ispita. Nastavnici su trebali svaku česticu procijeniti na skali od 1 do 5.

Neki nastavnici nisu odgovarali na sva pitanja ili čestice u pojedinim pitanjima. Točan broj nastavnika koji su odgovarali na pojedino pitanje bit će naveden uz svako pitanje.

## 1. Upoznatost nastavnika s pojedinim odrednicama ispita iz Povijesti

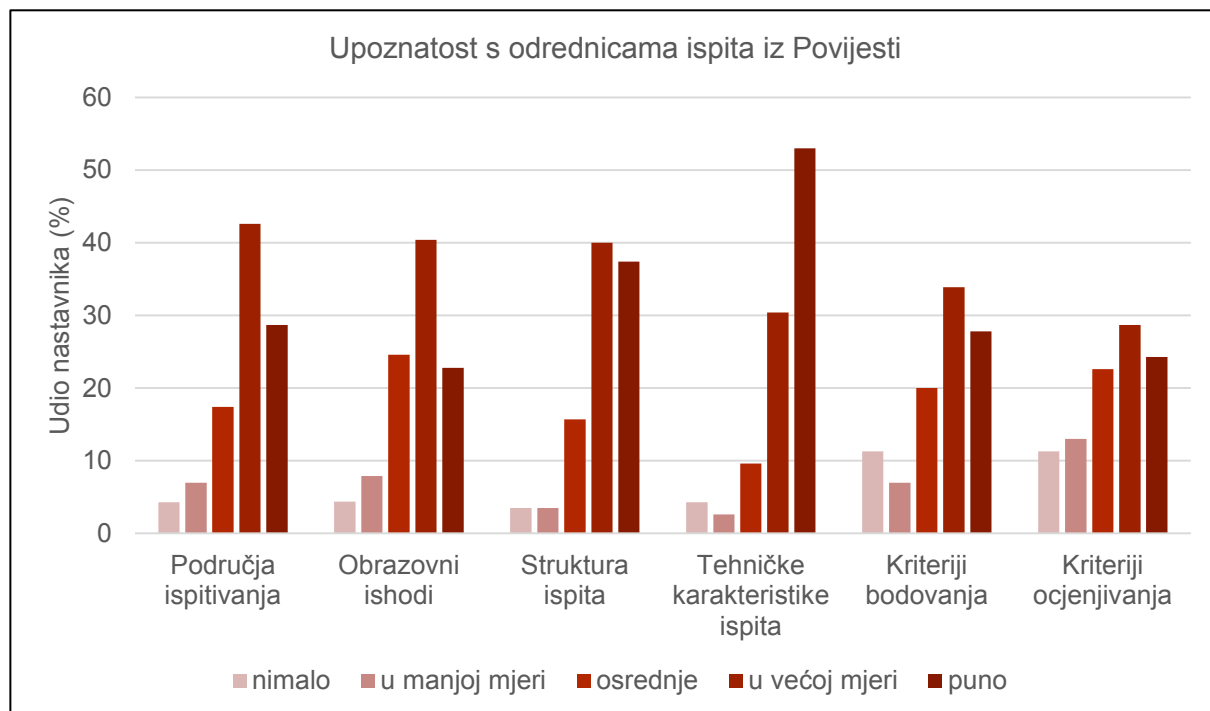
Nastavnici su trebali na skali od 1 do 5 procijeniti koliko su upoznati sa sljedećim odrednicama ispita iz Povijesti:

- tehničkim karakteristikama ispita iz Povijesti (trajanje, način rješavanja, potreban pribor)
- strukturom ispita iz Povijesti
- područjima ispitivanja
- obrazovnim ishodima
- kriterijima bodovanja
- kriterijima ocjenjivanja.

Procjena 1 označava nimalo poznavanje odrednice, a procjena 5 puno poznavanje odrednice. Na ove je čestice odgovorilo 115 nastavnika, osim na česticu o poznavanju obrazovnih ishoda na koju je odgovorilo 114 nastavnika.

Iz grafičkoga prikaza 4.8. vidljivo je da su nastavnici Povijesti vrlo dobro upoznati s odrednicama ispita iz Povijesti. Najviše su upoznati s tehničkim karakteristikama ispita, a najmanje s kriterijima ocjenjivanja.

**Grafički prikaz 4.8. Udio nastavnika Povijesti s obzirom na njihovu upoznatost s pojedinim odrednicama ispita iz Povijesti**



Tehničke karakteristike ispita podrazumijevaju trajanje ispita, način rješavanja ispita i potreban pribor za rješavanje ispita. S tehničkim je karakteristikama ispita vrlo dobro upoznat visoki udio nastavnika (83,4 %) – puno je poznato 53 % nastavnika, a u većoj mjeri 30,4 % nastavnika. S tehničkim je karakteristikama ispita osrednje poznato 9,6 % nastavnika, u manjoj je mjeri poznato 2,6 % nastavnika, a nimalo nije poznato 4,3 % nastavnika. Struktura ispita sadrži informacije o područjima ispitivanja te o vrsti i broju zadataka po područjima ispitivanja. Visoki je udio nastavnika (77,4 %) vrlo dobro upoznat i sa strukturom ispita – puno je poznato 37,4 % nastavnika, a u većoj mjeri 40 % nastavnika. Sa strukturom je ispita osrednje poznato 15,7 % nastavnika, a najmanji je udio nastavnika koji su sa strukturom ispita poznati u manjoj mjeri (3,5 %) ili nisu nimalo poznati (3,5 %).

Za ostale je odrednice ispita vidljivo da se nastavlja smanjivati udio nastavnika koji su puno ili u većoj mjeri poznati s pojedinim odrednicama ispita, dok se povećava udio nastavnika koji su osrednje ili u manjoj mjeri poznati s odrednicama ispita.

S područjima ispitivanja dobro je poznato nešto manje nastavnika (71,3 %) u odnosu na prethodne dvije odrednice. Budući da su područja ispitivanja sastavni dio strukture ispita, očekivane su gotovo identične prosječne vrijednosti, no nastavnici su prednost u poznavanju ipak dali strukturi ispita u odnosu na područja ispitivanja.

Najveći udio nastavnika (42,6 %) u većoj je mjeri poznat s područjima ispitivanja, 28,7 % nastavnika puno je poznato s područjima ispitivanja, a 17,4 % nastavnika osrednje je poznato s područjima ispitivanja. Najmanje je nastavnika s područjima ispitivanja poznato u manjoj mjeri (7 %) ili nije nimalo poznato (4,3 %).

S obrazovnim je ishodima dobro poznato 63,2 % nastavnika – najveći broj nastavnika (40,4 %) u većoj je mjeri poznat s obrazovnim ishodima, a 22,8 % nastavnika puno je poznato s obrazovnim ishodima. S obrazovnim je ishodima osrednje poznato 24,6 % nastavnika, a najmanje je nastavnika poznato s obrazovnim ishodima u manjoj mjeri (7,9 %) ili nije poznato nimalo (4,4 %). Ispitni katalog sadrži 102 obrazovna ishoda stoga se i ne očekuje da svi nastavnici Povijesti budu s njima dobro poznati.

Kriteriji bodovanja opisani su Ispitnome katalogu za Povijest. Odnose se na vrednovanje svakoga točno označenoga odgovora u zadacima te na ukupan broj bodova koji se može postići. S kriterijima bodovanja dobro je poznato 61,7 % nastavnika. Najviše je nastavnika u većoj mjeri (33,9 %) poznato s kriterijima bodovanja, a 27,8 % nastavnika puno je poznato s kriterijima bodovanja. S kriterijima je bodovanja osrednje poznato 20 % nastavnika. U odnosu na prethodne odrednice veći je udio nastavnika koji su s kriterijima bodovanja poznati u manjoj mjeri (7 %) ili nisu nimalo poznati (11,3 %).

Nastavnici su u odnosu na prethodne odrednice ispita najmanje upoznati s kriterijima ocjenjivanja. Čak je 11,3 % nastavnika navelo da s kriterijima ocjenjivanja nije upoznato nimalo, dok je 13 % nastavnika s kriterijima ocjenjivanja upoznato u manjoj mjeri. No, ipak je s kriterijima ocjenjivanja u većoj mjeri ili puno upoznato nešto više od polovine nastavnika (53 %), a osrednje 22,6 % nastavnika.

Kriteriji ocjenjivanja odnose se na određivanje pragova svake ocjene u ispitu. Svake se godine na mrežnoj stranici Nacionalnoga centra za vanjsko vrednovanje obrazovanja neposredno prije objave rezultata ispita objavljuje odluka u kojoj je naveden prag pojedine ocjene, odnosno postotak riješenosti ispita koji je potreban za svaku pojedinačnu ocjenu (dovoljan – 2, dobar – 3, vrlo dobar – 4 i izvrstan – 5). Nastavnici su očigledno manje upoznati s odrednicom ispita koja se odnosi na završetak ispitivanja (ocjenjivanje) u odnosu na druge odrednice ispita vezane uz ispit i provedbu ispitivanja.

## **2. Slaganje nastavnika s tvrdnjama o bodovanju i ocjenjivanju ispita iz Povijesti**

Nastavnici su trebali na skali od 1 do 5 označiti koliko se slažu s tvrdnjama o bodovanju i ocjenjivanju ispita iz Povijesti:

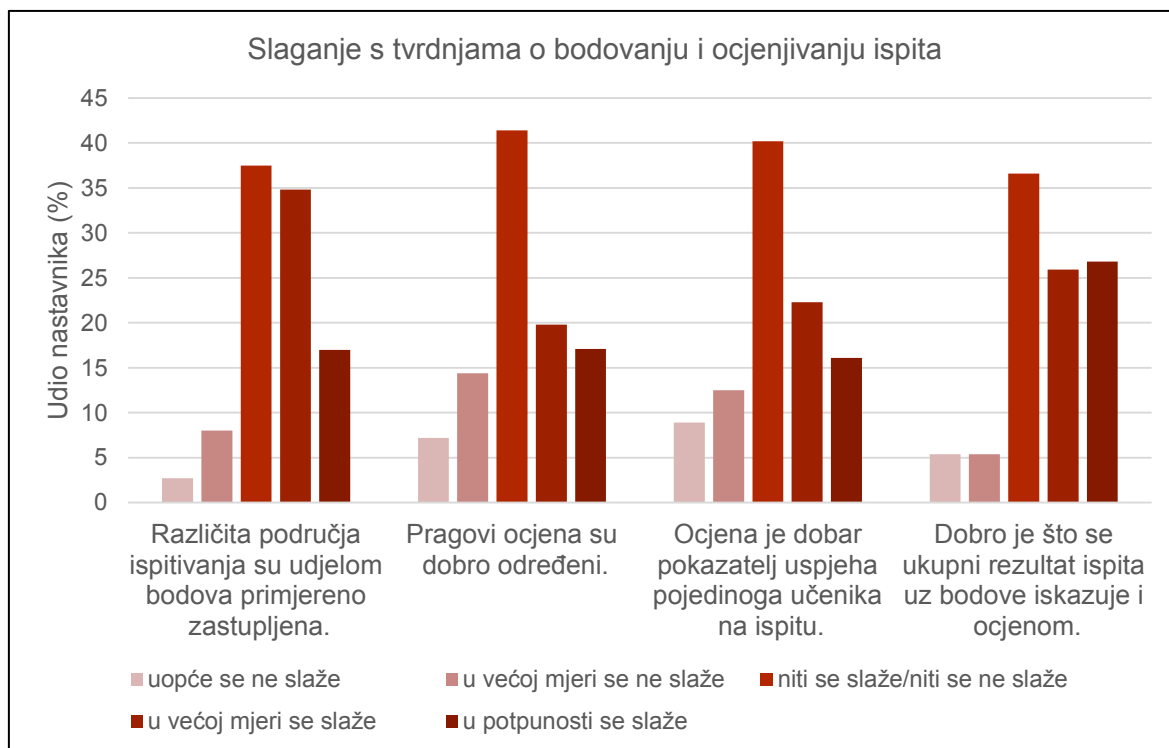
- Dobro je što se ukupni rezultat ispita uz bodove iskazuje i ocjenom.
- Različita područja ispitivanja primjereno su zastupljena udjelom bodova.
- Pragovi ocjena dobro su određeni.
- Rezultat ispita dobar je pokazatelj uspjeha pojedinoga učenika.

Procjena 1 označava da se nastavnik uopće ne slaže s tvrdnjom, a procjena 5 da se u potpunosti slaže s tvrdnjom. Na ove je čestice odgovorilo 112 nastavnika, osim na česticu o određenosti pragova ocjena na koju je odgovorilo 111 nastavnika.

Postotci nastavnika Povijesti koji se u određenoj mjeri slažu s tvrdnjama o bodovanju i ocjenjivanju ispita iz Povijesti detaljnije su prikazani na grafičkome prikazu 4.9. Iz grafičkoga je prikaza vidljivo da je najveći udio nastavnika koji se s navedenim tvrdnjama niti slažu niti ne slažu. Zatim slijede nastavnici koji se tvrdnjama slažu (u većoj mjeri ili u potpunosti). Nastavnici se u većem postotku slažu s tvrdnjama da je dobro što se ukupni rezultat ispita uz bodove iskazuje i ocjenom i da su različita područja ispitivanja primjereno zastupljena udjelom bodova nego s tvrdnjama da su pragovi ocjena dobro određeni i da je rezultat ispita dobar pokazatelj uspjeha pojedinoga učenika.



**Grafički prikaz 4.9. Udio nastavnika Povijesti s obzirom na njihovo slaganje s tvrdnjama o bodovanju i ocjenjivanju ispita iz Povijesti**



Iz grafičkoga prikaza 4.9. vidljivo je da se najveći udio nastavnika (36,6 %) niti slaže niti ne slaže s tvrdnjom da je dobro što se ukupni rezultat ispita uz bodove iskazuje i ocjenom. No, s tvrdnjom se slaže oko polovina nastavnika (52,7 %) – gotovo je podjednak broj nastavnika koji se s tvrdnjom slažu u većoj mjeri (25,9 %) i nastavnika koji se s tvrdnjom slažu u potpunosti (26,8 %). Manji se udio nastavnika (10,8 %) s tom tvrdnjom u većoj mjeri ili uopće ne slaže. Kako bi pouzdano odgovorili na pitanje o tome da su različita područja ispitivanja udjelom bodova primjereno zastupljena, nastavnici trebaju biti upoznati sa strukturom ispita jednako kao i s načinom bodovanja ispitnih zadataka (grafički prikaz 4.8.). Najveći se udio nastavnika (37,5 %) niti slaže niti ne slaže s tvrdnjom da su različita područja ispitivanja primjereno zastupljena udjelom bodova. No, vidljivo je da je veći udio nastavnika koji se s tvrdnjom ipak slaže – bilo u većoj mjeri ili u potpunosti (ukupno 51,8 %) nego udio nastavnika koji se s tvrdnjom ne slaže – bilo u većoj mjeri ili se uopće ne slaže (ukupno 10,7 %).

Visoki se udio nastavnika (41,4 %) niti slaže niti ne slaže s tvrdnjom da su pragovi ocjena dobro određeni. Takav visoki udio ne iznenađuje s obzirom na to da je veliki broj nastavnika slabo upoznat s kriterijima ocjenjivanja (grafički prikaz 4.8.). Veći se udio nastavnika s ovom tvrdnjom u odno-

su na prethodne dvije tvrdnje uopće ne slaže ili se ne slaže u većoj mjeri (21,6 %).

S tvrdnjom se slaže ukupno 36,9 % nastavnika, što je manje u odnosu na prethodne dvije tvrdnje.

Visoki se udio nastavnika (40,2 %) niti slaže niti ne slaže s tvrdnjom da je rezultat ispita dobar pokazatelj uspjeha pojedinoga učenika. S tvrdnjom se slaže 38,4 % nastavnika, a prilično je visok udio nastavnika koji se s tvrdnjom ne slaže (21,4 %).

### 3. Slaganje nastavnika s tvrdnjama o karakteristikama Ispitnoga kataloga iz Povijesti

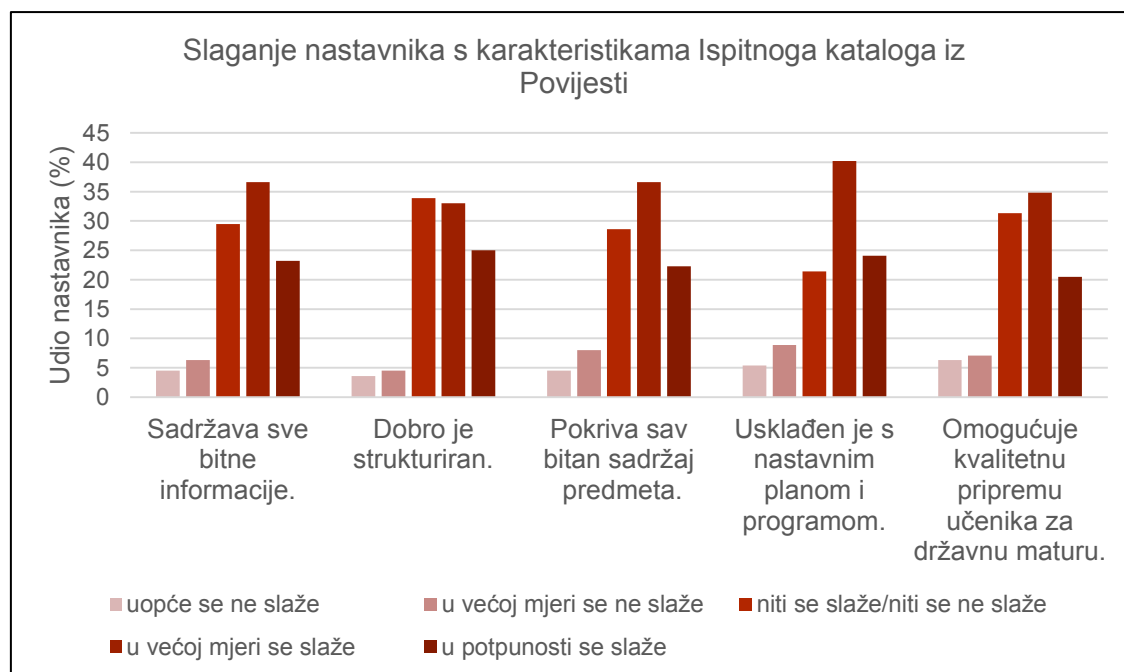
Nastavnici su trebali na skali od 1 do 5 označiti koliko se slažu s tvrdnjama o karakteristikama Ispitnoga kataloga iz Povijesti:

- Sadržava sve bitne informacije.
- Dobro je strukturiran.
- Pokriva sav bitan sadržaj.
- Usklađen je s nastavnim planom i programom.
- Omogućuje kvalitetnu pripremu učenika za državnu maturu.

Procjena 1 označava da se nastavnik uopće ne slaže s tvrdnjom, a procjena 5 da se u potpunosti slaže s tvrdnjom. Na ove je čestice odgovorilo 112 nastavnika.

Iz grafičkoga prikaza 4.10. vidljivo je da se više od polovine nastavnika slaže s tvrdnjama o navedenim karakteristikama, ali i da visoki udio nastavnika ima neodređeni stav odnosno niti se slaže niti se ne slaže s tvrdnjama o navedenim karakteristikama. Nastavnici se najviše slažu s tvrdnjom da je ispitni katalog usklađen s nastavnim planom i programom, a najmanje da omogućuje kvalitetnu pripremu učenika za državnu maturu.

**Grafički prikaz 4.10. Udio nastavnika Povijesti s obzirom na njihovo slaganje s karakteristikama Ispitnoga kataloga iz Povijesti**



S tvrdnjom da ispitni katalog sadrži sve bitne informacije u većoj se mjeri slaže 36,6 % nastavnika, a u potpunosti se slaže 23,2 % nastavnika. Visoki je udio nastavnika s neodređenim stavom odnosno 29,5 % njih se niti slaže niti ne slaže s navedenom tvrdnjom. Najmanji je udio nastavnika koji se u većoj mjeri ili uopće ne slažu s tvrdnjom (ukupno 10,8 %).

S tvrdnjom da je ispitni katalog dobro strukturiran slaže se 58 % nastavnika, a 8,1 % njih se s tom tvrdnjom uopće ili u većoj mjeri ne slaže. Ostali nastavnici (33,9 %) se s tom tvrdnjom niti slažu niti ne slažu.

Iz grafičkoga prikaza 4.10. je također vidljivo da se 58,9 % nastavnika slaže s tvrdnjom da ispitni katalog pokriva sav bitan sadržaj predmeta – njih 36,6 % slaže se u većoj mjeri, a njih 22,3 % slaže se u potpunosti. Neodređeni stav ima 28,6 % nastavnika odnosno oni se niti slažu niti ne slažu s tom tvrdnjom. Manji je udio nastavnika koji se ne slažu s tom tvrdnjom (ukupno 12,5 %).

Većina se nastavnika (64,3 %) u potpunosti (24,1 %) ili u većoj mjeri (40,2 %) slaže s tvrdnjom da je ispitni katalog usklađen s nastavnim planom i programom. S tom se tvrdnjom niti slaže niti ne slaže 21,4 % nastavnika, a uopće se ne slaže i u većoj se mjeri ne slaže ukupno 14,3 % nastavnika.

Više od polovine nastavnika (55,3 %) se u većoj mjeri (34,8 %) ili u potpunosti (20,5 %) slaže s tvrdnjom da ispitni katalog omogućuje kvalitetnu pripremu učenika za državnu maturu. No, u odnosu na prethodnu tvrdnju veći udio nastavnika ima neodređeni stav odnosno niti se slažu niti ne slažu s tom tvrdnjom (31,3 %). S tvrdnjom se uopće ne slaže i u većoj se mjeri ne slaže ukupno 13,4 % nastavnika.

#### 4. Slaganje nastavnika s tvrdnjama o načinima ispitivanja u ispitu iz Povijesti

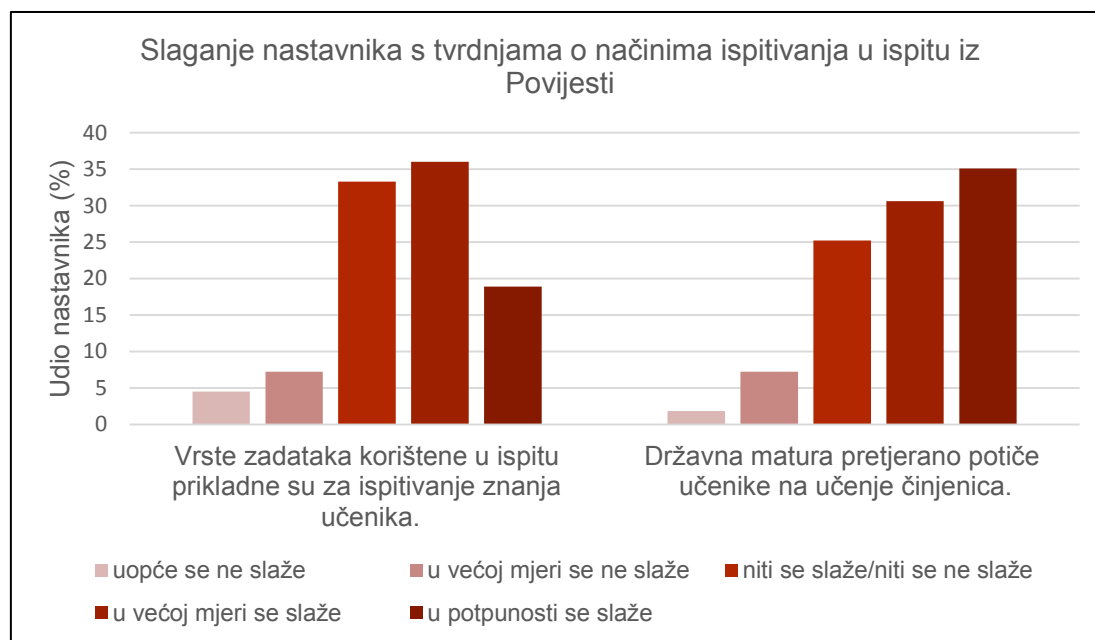
Nastavnici su trebali na skali od 1 do 5 označiti koliko se slažu s tvrdnjama o načinima ispitivanja u ispitu iz Povijesti:

- Vrste zadataka korištene u ispitu prikladne su za ispitivanje znanja učenika.
- Ispiti državne mature pretjerano potiču učenike na učenje činjenica.

Procjena 1 označava da se nastavnik uopće ne slaže s tvrdnjom, a procjena 5 da se u potpunosti slaže s tvrdnjom. Na ove je čestice odgovorilo 111 nastavnika.

Nastavnici se više slažu s tvrdnjom da ispiti državne mature pretjerano potiču učenike na učenje činjenica nego s tvrdnjom da su vrste zadataka korištene u ispitu prikladne za ispitivanje znanja učenika, što je vidljivo iz grafičkoga prikaza 4.11.

**Grafički prikaz 4.11. Udio nastavnika Povijesti s obzirom na njihovo slaganje s tvrdnjama o načinima ispitivanja u ispitu iz Povijesti**



Na grafičkome prikazu 4.11. prikazan je udio nastavnika Povijesti koji se slažu s tvrdnjom da su vrste zadataka korištene u ispitu prikladne za ispitivanje znanja učenika. Kako bi nastavnici pouzdano odgovorili slažu li se s tom tvrdnjom, moraju biti upoznati sa strukturom ispita i vrstama zadataka u ispitu (grafički prikaz 4.8.). Nastavnici većinom (54,9 %) imaju pozitivan

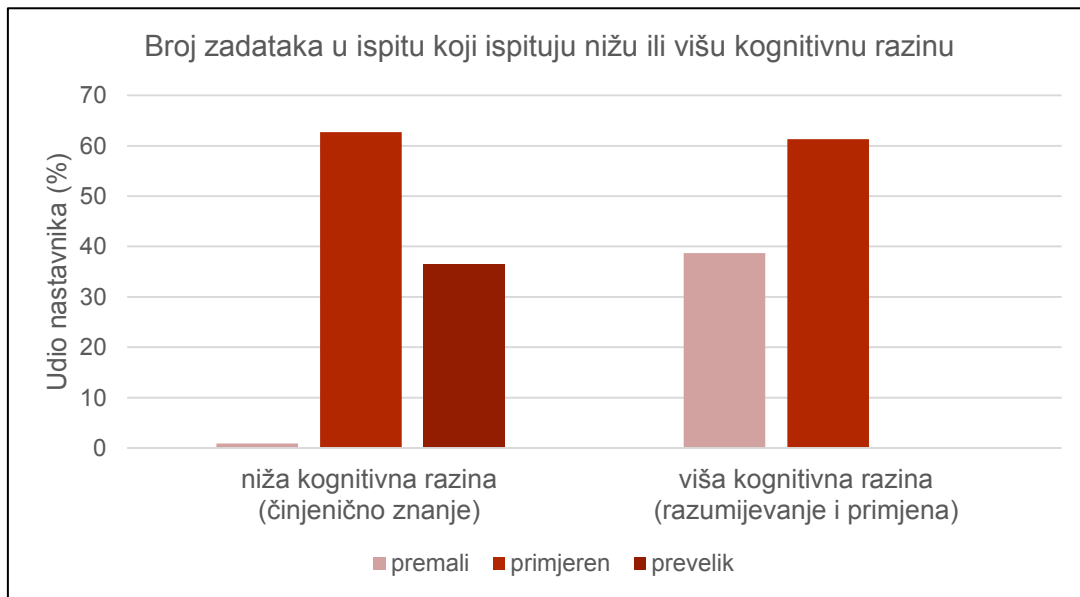
stav o tvrdnji da su vrste zadataka korištene u ispitu prikladne za ispitivanje znanja učenika. U većoj mjeri (36 %) ili u potpunosti (18,9 %) slažu se s tvrdnjom da su vrste zadataka korištene u ispitu prikladne za ispitivanje znanja učenika. No, visoki udio nastavnika ima neodređeni stav odnosno niti se slažu niti se ne slažu s tom tvrdnjom (33,3 %), a s tvrdnjom se uopće ili u većoj mjeri ne slaže ukupno 11,7 % nastavnika.

Većina nastavnika (65,7 %) slaže se s tvrdnjom da državna matura pretjerano potiče učenike na učenje činjenica. S tom se tvrdnjom u potpunosti slaže 35,1 % nastavnika, a u većoj mjeri 30,6 % nastavnika. Neodređeni stav ima 25,2 % nastavnika odnosno ti se nastavnici niti slažu niti ne slažu s tom tvrdnjom. Manji se udio nastavnika (9 %) uopće i u većoj mjeri ne slaže s tom tvrdnjom.

## 5. Procjena broja zadataka u ispitu koji ispituju nižu ili višu kognitivnu razinu

Nastavnici su trebali procijeniti je li broj zadataka u ispitu iz Povijesti koji ispituju nižu ili višu kognitivnu razinu premali, primjeren ili prevelik. Na pitanje o nižim kognitivnim razinama odgovorilo je 110 nastavnika, a na pitanje o višim kognitivnim razinama 111 nastavnika. Rezultati su prikazani na grafičkome prikazu 4.12.

**Grafički prikaz 4.12. Udio nastavnika Povijesti s obzirom na njihove procjene je li broj zadataka u ispitu koji ispituju nižu ili višu kognitivnu razinu premali, primjeren ili prevelik**

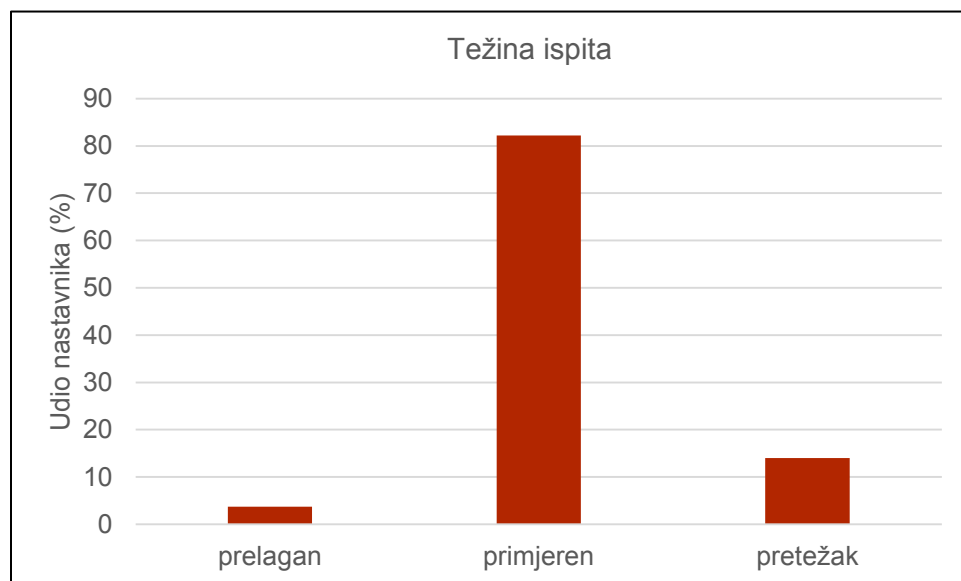


Iz grafičkoga prikaza 4.12. vidljivo je da najviše nastavnika smatra da je broj zadataka koji ispituju niže kognitivne razine primjeren (62,7 %) jednako kao i broj zadataka koji ispituju više kognitivne razine (61,3 %). No, čak 36,4 % nastavnika smatra da je broj zadataka koji ispituju niže kognitivne razine prevelik. S druge strane, 38,7 % nastavnika smatra da je broj zadataka koji ispituju više kognitivne razine premali.

## 6. Procjena težine ispita

Nastavnici su trebali procijeniti je li ispit iz Povijesti prelagan, primjeren ili pretežak. Na ovu je česticu odgovorilo 107 nastavnika, a rezultati su prikazani u grafičkome prikazu 4.13.

**Grafički prikaz 4.13. Udio nastavnika s obzirom na njihove procjene je li ispit iz Povijesti prelagan, primjeren ili pretežak**



Iz grafičkoga prikaza 4.13. vidljivo je da većina nastavnika (82,2 %) smatra da je ispit iz Povijesti primjereine težine, a 14 % nastavnika smatra da je pretežak.

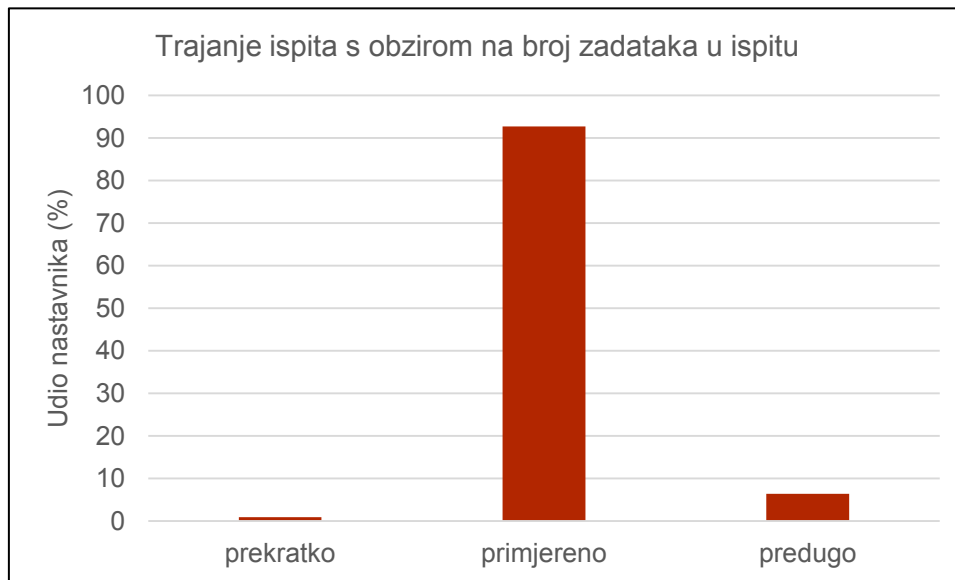


## 7. Procjena trajanja ispita s obzirom na broj zadataka u ispitu

Nastavnici su trebali procijeniti je li trajanje ispita s obzirom na broj zadataka u ispitu prekratko, primjereno ili predugo. Ispit iz Povijesti sadrži 80 zadataka odnosno 90 čestica na koje pristupnici trebaju odgovoriti, a traje ukupno 120 minuta bez stanke.

Na ovu je česticu odgovorilo 110 nastavnika, a rezultati su prikazani na grafičkome prikazu 4.14.

**Grafički prikaz 4.14. Udio nastavnika Povijesti s obzirom na njihove procjene o trajanju ispita iz Povijesti s obzirom na broj zadataka u ispitu**



Iz grafičkoga prikaza 4.14. vidljivo je da većina nastavnika (92,7 %) smatra da je trajanje ispita s obzirom na broj zadataka u ispitu primjereno.

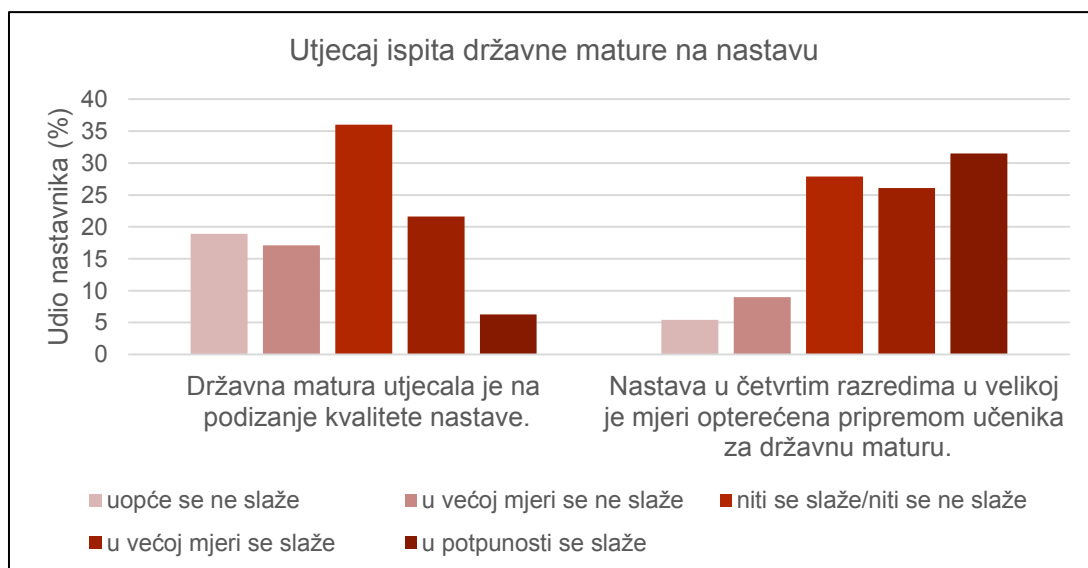
## 8. Utjecaj ispita na nastavu

Nastavnici su trebali na skali od 1 do 5 označiti koliko se slažu s tvrdnjama o utjecaju ispita državne mature na nastavu:

- Državna matura utjecala je na podizanje kvalitete nastave.
- Nastava u četvrtim razredima u velikoj je mjeri opterećena pripremom učenika za državnu maturu.

Procjena 1 označava da se nastavnik uopće ne slaže s tvrdnjom, a procjena 5 da se u potpunosti slaže s tvrdnjom. Na ove je čestice odgovorilo 111 nastavnika. Nastavnici se u većoj mjeri slažu s tvrdnjom da je nastava u četvrtim razredima u velikoj mjeri opterećena pripremom učenika za državnu maturu nego s tvrdnjom da je državna matura utjecala na podizanje kvalitete nastave, što je vidljivo i iz grafičkoga prikaza 4.15.

**Grafički prikaz 4.15. Udio nastavnika Povijesti s obzirom na njihovo slaganje s tvrdnjama o utjecaju ispita državne mature na nastavu**



Najveći udio nastavnika (36 %) ima neodređeni stav odnosno niti se slaže niti ne slaže s tvrdnjom da je državna matura utjecala na podizanje kvalitete nastave. Zamjetan je udio nastavnika koji se s tvrdnjom ne slažu (36 %) – bilo da se uopće ili u većoj mjeri s njom ne slažu. Najmanji se udio nastavnika (6,3 %) u potpunosti slaže s tvrdnjom, a 21,6 % nastavnika se u većoj mjeri slaže s tom tvrdnjom.

Većina nastavnika (57,6 %) smatra da je nastava u četvrtim razredima opterećena pripremom učenika za državnu maturu – njih 31,5 % u potpunosti se slaže s tom tvrdnjom, a njih 26,1 % u većoj se mjeri slažu s tom tvrdnjom. Neodređeni stav ima 27,9 % nastavnika odnosno ti se nastavnici niti slažu niti ne slažu s tom tvrdnjom. Najmanji udio nastavnika (5,4 %) s tom se tvrdnjom uopće ne slaže.

## 5. ZAKLJUČNO: PODATCI O ISPITIMA DRŽAVNE MATURE IZ POVIJESTI KAO POTICAJ DALJNJIJ ISTRAŽIVANJIMA

Ispit iz Povijesti izrađuje se na temelju ispitne specifikacije određene ispitnim katalogom za pojedinu školsku godinu. Pregledom ispitnih kataloga vidljivo je da su područja ispitivanja jednaka u svim provedenim ispitima iz Povijesti, no struktura ispita koja određuje vrste i broj zadataka po područjima ispitivanja mijenjana je u prvim godinama provedbe. Od školske godine 2012./2013. nije mijenjana struktura ispita iz Povijesti odnosno vrste i broj zadataka jednake su od te školske godine do 2016./2017. školske godine. Rezultati ispita iz Povijesti služe isključivo za upis na visoka učilišta u Republici Hrvatskoj. Na temelju analize kriterija za upis studija Povijesti na visokim učilištima može se zaključiti da rezultati ispita državne mature iz Povijesti većini visokih učilišta nisu značajan čimbenik pri odabiru kandidata za upis studija Povijesti. U daljnjim je istraživanjima moguće razmotriti razloge slaboga korištenja rezultata ispita iz Povijesti za upis na studij Povijesti. Tako se mogu ispitati stavovi sveučilišnih nastavnika o ispitu državne mature iz

Povijesti, mogućim promjenama u tome ispitu te inicijativi da se rezultati toga ispita obvezatno upotrebljavaju kao jedan od kriterija za upis studija Povijesti na visokim učilištima. Nadalje, moguće je istražiti koji su studij upisali pristupnici koji su položili taj ispit, tko je upisao studij Povijesti i na temelju rezultata ispita kojih izbornih predmeta su upisali studij Povijesti. Analizom strukture pristupnika vidljivo je da većina pristupnika polaže ispite iz Povijesti u ljetnome roku, a manji broj pristupnika u jesenskome roku. Oko polovina pristupnika koji su polagali ispite u ljetnim rokovima jest iz gimnazijskih programa, zatim slijede pristupnici iz strukovnih programa, a najmanje je ostalih pristupnika. U prvoj je godini provedbe ispitu pristupilo podjednako pristupnika muškoga i ženskoga spola, a u kasnijim je školskim godinama ispitima pristupilo više od polovine pristupnika muškoga spola. U kontekstu strukture pristupnika moguće je istražiti profil i razloge onih pristupnika koji polažu ispit iz Povijesti u jesenskome roku. Primjerice, je li razlog pristupanja u jesenskome roku nezadovoljavajući rezultat u ljetnome roku ili se radi o drugim razlozima? Budući da pristupnici mogu prijaviti ispit iz šest izbornih predmeta, bilo bi zanimljivo istražiti koji je po redu izbor ispita iz Povijesti pristupnicima koji su ga polagali, zatim koji su studij upisali te jesu li njihovi rezultati ispita uzeti u obzir kao kriterij pri upisu na visoko učilište ili su u obzir uzeti rezultati nekoga drugog izbornog predmeta. Rezultati takvih istraživanja mogli bi biti korisna povratna informacija za interpretaciju rezultata pristupnika u ispitima iz Povijesti u pojedinome ispitnom roku, a mogli bi biti i informacija visokim učilištima o kriterijima upisivanja na studij Povijesti/visoka učilišta.

Što se tiče težine ispita, iz rezultata ispitivanja vidljivo je da je ispit iz Povijesti u svakoj školskoj godini odnosno u svakome ljetnom roku bio srednje težak pristupnicima koji su ga polagali, dok je u jesenskim rokovima bio težak ili srednje težak ovisno o školskoj godini u kojoj je ispit proveden. Zanimljivo je da pristupnici ni u jednome ispitu iz Povijesti u ljetnim i jesenskim rokovima državne mature nisu ostvarili stopostotni rezultat.

U kontekstu rezultata pristupnika u ispitima iz Povijesti mogao bi se istražiti odnos rezultata pristupnika i njihovih školskih ocjena – ocjena iz Povijesti i ocjena općega uspjeha. Tako bi se moglo vidjeti je li povezanost školskih ocjena i ocjena u ispitu državne mature iz Povijesti visoka ili niska. Nadalje, moglo bi se istražiti koji su studij upisali pristupnici koji su ostvarili visoke rezultate (ocjene odličan i vrlo dobar) u ispitima državne mature iz Povijesti – jesu li upisali studij Povijesti ili neki drugi studij. Također, moglo bi se istražiti koji su studij upisali pristupnici koji su ostvarili lošiji rezultat u ispitima iz Povijesti te kakve su školske ocjene imali pristupnici koji su upisali studij Povijesti.

Rezultati upitnika o ispitima državne mature koji su popunjavali srednjoškolski nastavnici Povijesti mogu pomoći u rasvjetljavanju njihovih stavova o ispitima državne mature iz Povijesti, premda se ne radi o reprezentativnome uzorku nastavnika Povijesti. Nastavnici Povijesti koji su popunjavali upitnik uglavnom smatraju da su trajanje i težina ispita iz Povijesti primjereni, no također smatraju da u ispitima treba povećati udio zadataka koji ispituju više razine kognitivnih procesa. U skladu s tim rezultatom moguće je u ispitnoj specifikaciji u ispitnome katalogu na temelju koje se rade ispiti odrediti točan broj zadataka koji bi ispitivao pojedinu razinu kognitivnih procesa s naglaskom na više razine kognitivnih procesa. Nadalje, rezultati upitnika pokazuju da su nastavnici dobro upoznati s odrednicama ispita iz Povijesti, ali da nisu toliko informirani o pojedinim aspektima ispita iz Povijesti, posebno s načinom bodovanja i ocjenjivanja, odnosno s određivanjem pragova ocjena. U skladu s navedenim moguće je kroz daljnje aktivnosti Nacionalnoga centra za vanjsko vrednovanje obrazovanja pojačati informiranost nastavnika o tome dijelu provedbe ispita iz Povijesti. U budućim bi se istraživanjima dodatno mogao istražiti utjecaj ispita iz Povijesti na nastavu Povijesti odnosno na poučavanje i učenje Povijesti. Također, mogli bi se ispitati i stavovi učenika o ispitu iz Povijesti te upotrebljavati rezultati ispitivanja za daljnje unapređenje ispita državne mature iz Povijesti.

## Literatura i izvori podataka

- Babić, M., Bitunjac, I., Bukvić, S., Buntić Rogić, A., Ćurković, N., Elezović, I., Francetić, V., Fulgosi, S., Gjeri Robić, N., Golubić, M., Horvatić, S., Jukić, M., Korpar, K., Marković, N., Matoic, I., Obraz, D., Peranić, M., Smoljić, M., Šabić, J., Tadić, D., Tepić, N., Tretinjak, I., Vranković, B., Vučić, M., Zadelj, Z. i Žitnik, Z. (2015). *Prikaz i analiza ključnih obilježja provedbe državne mature od 2010. do 2014. godine*. Zagreb: Nacionalni centar za vanjsko vrednovanje obrazovanja.
- Gjeri Robić, N., Šašić, M., Ujaković, K., Peranić, M. (2017). *Priručnik za izradu zadataka višestrukoga izbora iz nastavnoga predmeta Povijest – s primjerima zadataka iz ispita Povijesti na državnoj maturi*. Zagreb: Nacionalni centar za vanjsko vrednovanje obrazovanja.
- Matoic, I., Tretinjak, I., Korda, M., Bosnić, Y., Bodin Petrov, B., Vranković, B., Crnobrnja Miljković, T., Peranić, M., Knežević, A., Zadelj, Z., Fulgosi, S., Ćurković, N. (2017). *Priručnik za stručne radne skupine koje izrađuju ispite državne mature s primjerima zadataka iz ispita na državnoj maturi*. Zagreb: Nacionalni centar za vanjsko vrednovanje obrazovanja.
- Muraja, J. (ur). *Izvoješće o pripremi, organizaciji i provedbi državne mature 2011./2012.* Zagreb: Nacionalni centar za vanjsko vrednovanje obrazovanja.
- Nacionalni centar za vanjsko vrednovanje obrazovanja (2009). *Ispitni katalog za državnu maturu u školskoj godini 2009./2010. – Povijest*. Dostupno na [http://dokumenti.ncvvo.hr/Ispitni\\_katalozi\\_08-09/Izborni/IK-pov.pdf](http://dokumenti.ncvvo.hr/Ispitni_katalozi_08-09/Izborni/IK-pov.pdf)
- Nacionalni centar za vanjsko vrednovanje obrazovanja (2010). *Ispitni katalog za državnu maturu u školskoj godini 2010./2011. – Povijest*. Dostupno na [http://dokumenti.ncvvo.hr/Ispitni\\_katalozi\\_10-11/Izborni/IK-pov.pdf](http://dokumenti.ncvvo.hr/Ispitni_katalozi_10-11/Izborni/IK-pov.pdf)
- Nacionalni centar za vanjsko vrednovanje obrazovanja (2011). *Ispitni katalog za državnu maturu u školskoj godini 2011./2012. – Povijest*. Dostupno na [http://dokumenti.ncvvo.hr/Ispitni\\_katalozi\\_11-12/Izborni/IK-pov.zip](http://dokumenti.ncvvo.hr/Ispitni_katalozi_11-12/Izborni/IK-pov.zip)
- Nacionalni centar za vanjsko vrednovanje obrazovanja (2012). *Ispitni katalog za državnu maturu u školskoj godini 2012./2013. – Povijest*. Dostupno na [http://dokumenti.ncvvo.hr/Ispitni\\_katalozi\\_12-13/Hrvatski/IK-pov.zip](http://dokumenti.ncvvo.hr/Ispitni_katalozi_12-13/Hrvatski/IK-pov.zip)
- Nacionalni centar za vanjsko vrednovanje obrazovanja (2013). *Ispitni katalog za državnu maturu u školskoj godini 2013./2014. – Povijest*. Dostupno na [http://dokumenti.ncvvo.hr/Ispitni\\_katalozi\\_13-14/Hrvatski/IK-pov.pdf](http://dokumenti.ncvvo.hr/Ispitni_katalozi_13-14/Hrvatski/IK-pov.pdf)

Nacionalni centar za vanjsko vrednovanje obrazovanja (2014). *Ispitni katalog za državnu maturu u školskoj godini 2014./2015. – Povijest*. Dostupno na [http://dokumenti.ncvvo.hr/Ispitni\\_katalozi\\_14-15/Hrvatski/IK-pov.pdf](http://dokumenti.ncvvo.hr/Ispitni_katalozi_14-15/Hrvatski/IK-pov.pdf)

Nacionalni centar za vanjsko vrednovanje obrazovanja (2015). *Ispitni katalog za državnu maturu u školskoj godini 2015./2016. – Povijest*. Dostupno na [http://dokumenti.ncvvo.hr/Ispitni\\_katalozi\\_15-16/Hrvatski/POV\\_IK\\_16.pdf](http://dokumenti.ncvvo.hr/Ispitni_katalozi_15-16/Hrvatski/POV_IK_16.pdf)

Nacionalni centar za vanjsko vrednovanje obrazovanja (2016). *Ispitni katalog za državnu maturu u školskoj godini 2016./2017. – Povijest*. Dostupno na <https://www.ncvvo.hr/wp-content/uploads/2016/09/POVIJEST-2017.pdf>

Pravilnik o polaganju državne mature. Narodne novine, broj 1/2013.

### **Izvori podataka**

Baza Nacionalnoga informacijskog sustava prijava na visoka učilišta (NISpVU)

Mrežna stranica Nacionalnoga informacijskog sustava prijava na visoka učilišta (NISpVU): <https://www.postani-student.hr/Ucilista/Nositelji.aspx>

# Prilozi

Prilog 1. Korištenje rezultata ispita iz Povijesti za upis na redovne preddiplomske sveučilišne studije Povijesti 2015. godine

Grad	Naziv visokoga učilišta	Naziv visokoga učilišta/sastavnica	Naziv studija	Predmeti izbornoga dijela državne mature	Obveza polaganja izbornoga dijela državne mature (da/ne)	Vrednovanje
Zagreb	Sveučilište u Zagrebu	Filozofski fakultet Sveučilišta u Zagrebu	Povijest (jednopredmetni)  Povijest (dvo predmetni)	Informatika ili Kemija ili Biologija ili Fizika ili Geografija ili Grčki jezik ili Latinski jezik ili Povijest ili Filozofija ili Logika ili Psihologija ili Sociologija ili drugi strani jezik	da	Pristupnik je dužan položiti jedan od trinaest navedenih predmeta. Najbolji rezultat vrednovat će se s 5 %.
Zagreb	Sveučilište u Zagrebu	Filozofski fakultet Sveučilišta u Zagrebu	Povijest i geografija	Geografija ili Povijest	da	Pristupnik je dužan položiti jedan od dvaju navedenih predmeta. Polaganjem jednoga ili dvaju predmeta stječu se dodatni bodovi. Najbolji rezultat vrednovat će se s 30 %, a drugi s 10 %.
Zagreb	Sveučilište u Zagrebu	Hrvatski studiji Sveučilišta u Zagrebu	Povijest (jednopredmetni)  Povijest (dvo predmetni)	Geografija ili Latinski jezik ili Povijest ili Filozofija ili Politika i gospodarstvo ili Psihologija ili Sociologija	da	Pristupnik je dužan položiti jedan od sedam navedenih predmeta. Polaganjem jednoga predmeta stječu se dodatni bodovi. Najbolji rezultat vrednovat će se s 10 %.



Grad	Naziv visokoga učilišta	Naziv visokoga učilišta/sastavnica	Naziv studija	Predmeti izbornoga dijela državne mature	Obveza polaganja izbornoga dijela državne mature (da/ne)	Vrednovanje
Zagreb	Hrvatsko katoličko sveučilište u Zagrebu	Hrvatsko katoličko sveučilište u Zagrebu	Povijest	Povijest	ne	5 %
Rijeka	Sveučilište u Rijeci	Filozofski fakultet Sveučilišta u Rijeci	Povijest (dvopredmetni)	Geografija ili Povijest ili Filozofija ili Sociologija ili drugi strani jezik	ne	Pristupnik ne mora položiti niti jedan od pet navedenih predmeta. Polaganjem jednoga predmeta stječu se dodatni bodovi. Najbolji rezultat vrednovat će se sa 6 %.
Zadar	Sveučilište u Zadru	Odjel za povijest Sveučilišta u Zadru	Povijest (jednopredmetni) Povijest (dvopredmetni)	bilo koji izborni predmet	da	17,50 %
Pula	Sveučilište Jurja Dobrića u Puli	Odjel za humanističke znanosti Sveučilišta u Puli	Povijest (jednopredmetni) Povijest i Hrvatski jezik i književnost Povijest i Talijanski jezik i književnost Povijest i Latinski jezik i rimska književnost	bilo koji izborni predmet	da	10 %

Grad	Naziv visokoga učilišta	Naziv visokoga učilišta/sastavnica	Naziv studija	Predmeti izbornoga dijela državne mature	Obveza polaganja izbornoga dijela državne mature (da/ne)	Vrednovanje
Osijek	Sveučilište Josipa Jurja Strossmayera u Osijeku	Filozofski fakultet Sveučilišta u Osijeku	Pedagogija i Povijest	Povijest i Psihologija		
			Engleski jezik i književnost i Povijest	Povijest		
			Hrvatski jezik i književnost i Povijest	Povijest	da	30 % Povijest – na svim studijima
			Mađarski jezik i književnost i Povijest	Povijest		25 % Psihologija na studiju Pedagogije i Povijesti
			Njemački jezik i književnost i Povijest	Povijest		
Dubrovnik	Sveučilište u Dubrovniku	Odjel za humanističke znanosti Sveučilišta u Dubrovniku i Filozofski fakultet Sveučilišta u Zagrebu	Povijest Jadrana i Mediterana	Nije zahtjev studija	-	-
Split	Sveučilište u Splitu	Filozofski fakultet Sveučilišta u Splitu	Povijest (dvopredmetni)	Povijest	ne	20 %

\* prema podatcima sa stranice <https://www.postani-student.hr/Uciilista/Nositeji.aspx#>, posjećeno 26. 8. 2015.

Prilog 2. Korištenje rezultata ispita iz Povijesti za upis na redovne preddiplomske sveučilišne studije Povijesti 2017. godine

Grad	Naziv visokoga učilišta	Naziv visokoga učilišta/sastavnica	Naziv studija	Predmeti izbornoga dijela državne mature	Obveza polaganja izbornoga dijela državne mature (da/ne)	Vrednovanje
Zagreb	Sveučilište u Zagrebu	Filozofski fakultet Sveučilišta u Zagrebu	Povijest (dvopredmetni)	Informatika ili Kemija ili Biologija ili Fizika ili Geografija ili Grčki jezik ili Latinski jezik ili Povijest ili Filozofija ili Logika ili Psihologija ili Sociologija ili drugi strani jezik	da	Pristupnik je dužan položiti jedan od trinaest navedenih predmeta. Najbolji rezultat vrednovat će se s 5 %.
Zagreb	Sveučilište u Zagrebu	Filozofski fakultet Sveučilišta u Zagrebu	Povijest i geografija	Geografija ili Povijest	da	Pristupnik je dužan položiti jedan od dvaju navedenih predmeta. Polaganjem jednoga ili dvaju predmeta stječu se dodatni bodovi. Najbolji rezultat vrednovat će se s 30 %, a drugi s 10 %.
Zagreb	Sveučilište u Zagrebu	Hrvatski studiji Sveučilišta u Zagrebu	Povijest (dvopredmetni)	Geografija ili Latinski jezik ili Povijest ili Filozofija ili Politika i gospodarstvo ili Psihologija ili Sociologija	da	Pristupnik je dužan položiti jedan od sedam navedenih predmeta. Polaganjem jednoga predmeta stječu se dodatni bodovi. Najbolji rezultat vrednovat će se s 10 %.

Grad	Naziv visokoga učilišta	Naziv visokoga učilišta/sastavnica	Naziv studija	Predmeti izbornoga dijela državne mature	Obveza polaganja izbornoga dijela državne mature (da/ne)	Vrednovanje
Zagreb	Hrvatsko katoličko sveučilište u Zagrebu	Hrvatsko katoličko sveučilište u Zagrebu	Povijest	Povijest	ne	5 %
Rijeka	Sveučilište u Rijeci	Filozofski fakultet Sveučilišta u Rijeci	Povijest (dvopredmetni)	Geografija ili Povijest ili Filozofija ili Sociologija ili Likovna umjetnost ili drugi strani jezik	ne	Pristupnik ne mora položiti niti jedan od šest navedenih predmeta. Polaganjem jednoga predmeta stječu se dodatni bodovi. Najbolji rezultat vrednovat će se s 10 %.
Zadar	Sveučilište u Zadru	Odjel za povijest Sveučilišta u Zadru	Povijest (dvopredmetni) Povijest (jednopredmetni)	bilo koji izborni predmet	da	17,50 % (dodatno, pod drugim posebnim postignućima – položen izborni predmet Povijest vrednuje se s 10 %)

Grad	Naziv visokoga učilišta	Naziv visokoga učilišta/sastavnica	Naziv studija	Predmeti izbornoga dijela državne mature	Obveza polaganja izbornoga dijela državne mature (da/ne)	Vrednovanje
Pula	Sveučilište Jurja Dobrića u Puli	Odjel za humanističke znanosti Sveučilišta u Puli	Povijest (jednopedmetni)			
			Povijest i Hrvatski jezik i književnost			
			Povijest i Talijanski jezik i književnost	bilo koji izborni predmet	da	10 %
Osijek	Sveučilište Josipa Jurja Strossmayera u Osijeku	Filozofski fakultet Sveučilišta u Osijeku	Povijest i Latinski jezik i rimska književnost			
			Japanski jezik i kultura i Povijest			
			Pedagogija i Povijest	Povijest i Psihologija		30 % Povijest – na svim studijima
			Engleski jezik i književnost i Povijest	Povijest		25 % Psihologija na studiju Pedagogije i Povijesti
			Madarski jezik i književnost i Povijest	Povijest	da	20 % Filozofija na studiju Filozofije i Povijesti
			Filozofija i Povijest	Povijest i Filozofija		

Grad	Naziv visokoga učilišta	Naziv visokoga učilišta/sastavnica	Naziv studija	Predmeti izbornoga dijela državne mature	Obveza polaganja izbornoga dijela državne mature (da/ne)	Vrednovanje
Dubrovnik	Sveučilište u Dubrovniku	Odjel za humanističke znanosti Sveučilišta u Dubrovniku i Filozofski fakultet Sveučilišta u Zagrebu	Povijest Jadrana i Mediterana	Nije zahtjev studija	-	-
Split	Sveučilište u Splitu	Filozofski fakultet Sveučilišta u Splitu	Povijest (dvo predmetni)	Povijest	ne	20 %

\* prema podacima sa stranice <https://www.postani-student.hr/Ucilista/Nositeљи.aspx#>, posjećeno 19. 6. 2017.

**Prilog 3. Broj pristupnika ispitima iz Povijesti iz obrazovanja odraslih u ljetnim i jesenskim rokovima državne mature u odnosu na ukupan broj pristupnika ispitima iz Povijesti**

Školska godina	Ukupan broj pristupnika u ljetnome roku	Broj pristupnika iz obrazovanja odraslih u ljetnome roku	Ukupan broj pristupnika u jesenskome roku	Broj pristupnika iz obrazovanja odraslih u jesenskome roku
2009./2010.	2526	8	69	2
2010./2011.	1498	0	70	1
2011./2012.	1415	14	83	3
2012./2013.	1411	5	105	1
2013./2014.	1265	9	77	4
2014./2015.	1338	9	90	3
2015./2016.	1205	17	71	1
2016./2017.	1063	11	64	3

**Prilog 4. Pristupnici ispitima iz Povijesti u ljetnim i jesenskim rokovima državne mature s obzirom na status pristupnika te na broj pristupnika iz obrazovanja odraslih**

Školska godina	Status pristupnika	Ukupan broj pristupnika u ljetnome roku	Broj pristupnika iz obrazovanja odraslih u ljetnome roku	Ukupan broj pristupnika u jesenskome roku	Broj pristupnika iz obrazovanja odraslih u jesenskome roku
2009./2010.	Gimnazijski programi	1394	0	11	0
2009./2010.	Strukovni programi	795	0	40	0
2009./2010.	Kandidat	282	8	16	2
2009./2010.	Vanjski kandidat	55	0	2	0
2010./2011.	Gimnazijski programi	787	0	16	0
2010./2011.	Strukovni programi	528	0	38	0
2010./2011.	Kandidat	150	0	16	1
2010./2011.	Vanjski kandidat	33	0	0	0
2011./2012.	Gimnazijski programi	696	2	8	0
2011./2012.	Strukovni programi	530	12	42	3
2011./2012.	Kandidat	167	0	27	0

Školska godina	Status pristupnika	Ukupan broj pristupnika u ljetnome roku	Broj pristupnika iz obrazovanja odraslih u ljetnome roku	Ukupan broj pristupnika u jesenskome roku	Broj pristupnika iz obrazovanja odraslih u jesenskome roku
2011./2012.	Vanjski kandidat	22	0	6	0
2012./2013.	Gimnazijski programi	723	0	21	0
2012./2013.	Strukovni programi	532	4	57	1
2012./2013.	Kandidat	120	1	20	0
2012./2013.	Vanjski kandidat	36	0	7	0
2013./2014.	Gimnazijski programi	649	1	20	1
2013./2014.	Strukovni programi	474	7	44	1
2013./2014.	Kandidat	108	1	11	2
2013./2014.	Vanjski kandidat	34	0	2	0
2014./2015.	Gimnazijski programi	699	3	14	0
2014./2015.	Strukovni programi	522	2	63	2
2014./2015.	Kandidat	95	4	8	1
2014./2015.	Vanjski kandidat	22	0	5	0
2015./2016.	Gimnazijski programi	615	1	14	0
2015./2016.	Strukovni programi	451	5	41	0
2015./2016.	Kandidat	102	11	13	1
2015./2016.	Vanjski kandidat	37	0	3	0
2016./2017.	Gimnazijski programi	565	0	14	0
2016./2017.	Strukovni programi	395	8	39	1
2016./2017.	Kandidat	76	3	6	2
2016./2017.	Vanjski kandidat	27	0	5	0



Prilog 5. Broj pristupnika ispitima iz Povijesti u ljetnim rokovima državne mature s obzirom na klasifikaciju i udio pristupanja u odnosu na sve pristupnike u pojedinome roku te na udio pristupanja pristupnika iz pojedinoga programa s obzirom na status

Školska godina	Status pristupnika	Klasifikacija programa pristupnika	Ukupno urednih pristupanja	Udio pristupanja u odnosu na rok	Udio pristupanja u odnosu na status
2009./2010.	Gimnazijski programi	Dvojezični program jezične gimnazije na francuskom jeziku	5	0,2 %	0,4 %
2009./2010.	Gimnazijski programi	Dvojezični program jezične gimnazije na njemačkom jeziku	1	0,0 %	0,1 %
2009./2010.	Gimnazijski programi	Jezična gimnazija	224	8,9 %	16,1 %
2009./2010.	Gimnazijski programi	Klasična gimnazija	116	4,6 %	8,3 %
2009./2010.	Gimnazijski programi	Opća gimnazija	949	37,6 %	68,1 %
2009./2010.	Gimnazijski programi	Opća gimnazija s međunarodnim programom (International Baccalaureate)	1	0,0 %	0,1 %
2009./2010.	Gimnazijski programi	Prirodoslovna gimnazija	6	0,2 %	0,4 %
2009./2010.	Gimnazijski programi	Prirodoslovno-matematička gimnazija	84	3,3 %	6,0 %
2009./2010.	Gimnazijski programi	Umjetnička gimnazija	8	0,3 %	0,6 %
2009./2010.	Strukovni programi	Ekonomija, trgovina i poslovna administracija	380	15,0 %	47,8 %
2009./2010.	Strukovni programi	Elektrotehnika i računalstvo	73	2,9 %	9,2 %
2009./2010.	Strukovni programi	Geologija, rudarstvo, nafta i kemijska tehnologija	4	0,2 %	0,5 %
2009./2010.	Strukovni programi	Graditeljstvo i geodezija	24	1,0 %	3,0 %
2009./2010.	Strukovni programi	Grafička tehnologija i audiovizualno oblikovanje	18	0,7 %	2,3 %
2009./2010.	Strukovni programi	Nema sektora	2	0,1 %	0,3 %
2009./2010.	Strukovni programi	Osobne, usluge zaštite i druge usluge	4	0,2 %	0,5 %
2009./2010.	Strukovni programi	Pojoprivreda, prehrana i veterina	29	1,1 %	3,6 %
2009./2010.	Strukovni programi	Promet i logistika	36	1,4 %	4,5 %
2009./2010.	Strukovni programi	Strojarstvo, brodogradnja i metalurgija	17	0,7 %	2,1 %
2009./2010.	Strukovni programi	Šumarstvo, prerada i obrada drva	5	0,2 %	0,6 %
2009./2010.	Strukovni programi	Tekstil i koža	1	0,0 %	0,1 %

Školska godina	Status pristupnika	Klasifikacija programa pristupnika	Ukupno urednih pristupanja	Udio pristupanja u odnosu na rok	Udio pristupanja u odnosu na status
2009./2010.	Strukovni programi	Turizam i ugostiteljstvo	120	4,8 %	15,1 %
2009./2010.	Strukovni programi	Umjetnost	46	1,8 %	5,8 %
2009./2010.	Strukovni programi	Zdravstvo i socijalna skrb	36	1,4 %	4,5 %
2009./2010.	Kandidat	Kandidat	281	11,1 %	99,6 %
2009./2010.	Kandidat	Nepoznato	1	0,0 %	0,4 %
2009./2010.	Vanjski kandidat	Vanjski kandidat	55	2,2 %	100,0 %
2010./2011.	Gimnazijski programi	Jezična gimnazija	120	8,0 %	15,2 %
2010./2011.	Gimnazijski programi	Klasična gimnazija	97	6,5 %	12,3 %
2010./2011.	Gimnazijski programi	Opća gimnazija	495	33,0 %	62,9 %
2010./2011.	Gimnazijski programi	Prirodoslovna gimnazija	7	0,5 %	0,9 %
2010./2011.	Gimnazijski programi	Prirodoslovno-matematička gimnazija	67	4,5 %	8,5 %
2010./2011.	Gimnazijski programi	Umjetnička gimnazija	1	0,1 %	0,1 %
2010./2011.	Strukovni programi	Ekonomija, trgovina i poslovna administracija	203	13,6 %	38,4 %
2010./2011.	Strukovni programi	Elektrotehnika i računalstvo	35	2,3 %	6,6 %
2010./2011.	Strukovni programi	Geologija, rudarstvo, nafta i kemijska tehnologija	1	0,1 %	0,2 %
2010./2011.	Strukovni programi	Graditeljstvo i geodezija	17	1,1 %	3,2 %
2010./2011.	Strukovni programi	Grafička tehnologija i audiovizualno oblikovanje	13	0,9 %	2,5 %
2010./2011.	Strukovni programi	Nema sektora	6	0,4 %	1,1 %
2010./2011.	Strukovni programi	Osobne, usluge zaštite i druge usluge	3	0,2 %	0,6 %
2010./2011.	Strukovni programi	Poljoprivreda, prehrana i veterina	22	1,5 %	4,2 %
2010./2011.	Strukovni programi	Promet i logistika	20	1,3 %	3,8 %
2010./2011.	Strukovni programi	Strojarstvo, brodogradnja i metalurgija	13	0,9 %	2,5 %
2010./2011.	Strukovni programi	Šumarstvo, prerada i obrada drva	2	0,1 %	0,4 %

Školska godina	Status pristupnika	Klasifikacija programa pristupnika	Ukupno urednih pristupanja	Udio pristupanja u odnosu na rok	Udio pristupanja u odnosu na status
2010./2011.	Strukovni programi	Tekstil i koža	4	0,3 %	0,8 %
2010./2011.	Strukovni programi	Turizam i ugostiteljstvo	119	7,9 %	22,5 %
2010./2011.	Strukovni programi	Umjetnost	31	2,1 %	5,9 %
2010./2011.	Strukovni programi	Zdravstvo i socijalna skrb	39	2,6 %	7,4 %
2010./2011.	Kandidat	Kandidat	120	8,0 %	80,0 %
2010./2011.	Kandidat	Redovni kandidat – gimnazijski programi	9	0,6 %	6,0 %
2010./2011.	Kandidat	Redovni kandidat – strukovni programi	21	1,4 %	14,0 %
2010./2011.	Vanjski kandidat	Vanjski kandidat	33	2,2 %	100,0 %
2011./2012.	Gimnazijski programi	Jezična gimnazija	132	9,3 %	19,0 %
2011./2012.	Gimnazijski programi	Klasična gimnazija	59	4,2 %	8,5 %
2011./2012.	Gimnazijski programi	Opća gimnazija	448	31,7 %	64,4 %
2011./2012.	Gimnazijski programi	Prirodoslovna gimnazija	12	0,8 %	1,7 %
2011./2012.	Gimnazijski programi	Prirodoslovno-matematička gimnazija	45	3,2 %	6,5 %
2011./2012.	Strukovni programi	Ekonomija, trgovina i poslovna administracija	230	16,3 %	43,4 %
2011./2012.	Strukovni programi	Elektrotehnika i računalstvo	42	3,0 %	7,9 %
2011./2012.	Strukovni programi	Geologija, rudarstvo, nafta i kemijska tehnologija	2	0,1 %	0,4 %
2011./2012.	Strukovni programi	Graditeljstvo i geodezija	21	1,5 %	4,0 %
2011./2012.	Strukovni programi	Grafička tehnologija i audiovizualno oblikovanje	13	0,9 %	2,5 %
2011./2012.	Strukovni programi	Nema sektora	4	0,3 %	0,8 %
2011./2012.	Strukovni programi	Nepoznato	12	0,8 %	2,3 %
2011./2012.	Strukovni programi	Pojoprivreda, prehrana i veterina	13	0,9 %	2,5 %
2011./2012.	Strukovni programi	Promet i logistika	14	1,0 %	2,6 %
2011./2012.	Strukovni programi	Strojarstvo, brodogradnja i metalurgija	14	1,0 %	2,6 %

Školska godina	Status pristupnika	Klasifikacija programa pristupnika	Ukupno urednih pristupanja	Udio pristupanja u odnosu na rok	Udio pristupanja u odnosu na status
2011./2012.	Strukovni programi	Šumarstvo, prerada i obrada drva	2	0,1 %	0,4 %
2011./2012.	Strukovni programi	Tekstil i koža	3	0,2 %	0,6 %
2011./2012.	Strukovni programi	Turizam i ugostiteljstvo	100	7,1 %	18,9 %
2011./2012.	Strukovni programi	Umjetnost	25	1,8 %	4,7 %
2011./2012.	Strukovni programi	Zdravstvo i socijalna skrb	35	2,5 %	6,6 %
2011./2012.	Kandidat	Kandidat	110	7,8 %	65,9 %
2011./2012.	Kandidat	Redovni kandidat – gimnazijski programi	17	1,2 %	10,2 %
2011./2012.	Kandidat	Redovni kandidat – strukovni programi	40	2,8 %	24,0 %
2011./2012.	Vanjski kandidat	Vanjski kandidat	22	1,6 %	100,0 %
2012./2013.	Gimnazijski programi	Jezična gimnazija	123	8,7 %	17,0 %
2012./2013.	Gimnazijski programi	Klasična gimnazija	60	4,3 %	8,3 %
2012./2013.	Gimnazijski programi	Opća gimnazija	467	33,1 %	64,6 %
2012./2013.	Gimnazijski programi	Prirodoslovna gimnazija	7	0,5 %	1,0 %
2012./2013.	Gimnazijski programi	Prirodoslovno-matematička gimnazija	64	4,5 %	8,9 %
2012./2013.	Gimnazijski programi	Umjetnička gimnazija	2	0,1 %	0,3 %
2012./2013.	Strukovni programi	Ekonomija, trgovina i poslovna administracija	208	14,7 %	39,1 %
2012./2013.	Strukovni programi	Elektrotehnika i računalstvo	41	2,9 %	7,7 %
2012./2013.	Strukovni programi	Geologija, rudarstvo, nafta i kemijska tehnologija	2	0,1 %	0,4 %
2012./2013.	Strukovni programi	Graditeljstvo i geodezija	20	1,4 %	3,8 %
2012./2013.	Strukovni programi	Grafička tehnologija i audiovizualno oblikovanje	14	1,0 %	2,6 %
2012./2013.	Strukovni programi	Nepoznato	4	0,3 %	0,8 %
2012./2013.	Strukovni programi	Osobne, usluge zaštite i druge usluge	13	0,9 %	2,4 %
2012./2013.	Strukovni programi	Poljoprivreda, prehrana i veterina	36	2,6 %	6,8 %

Školska godina	Status pristupnika	Klasifikacija programa pristupnika	Ukupno urednih pristupanja	Udio pristupanja u odnosu na rok	Udio pristupanja u odnosu na status
2012./2013.	Strukovni programi	Promet i logistika	11	0,8 %	2,1 %
2012./2013.	Strukovni programi	Strojarstvo, brodogradnja i metalurgija	15	1,1 %	2,8 %
2012./2013.	Strukovni programi	Šumarstvo, prerada i obrada drva	5	0,4 %	0,9 %
2012./2013.	Strukovni programi	Tekstil i koža	2	0,1 %	0,4 %
2012./2013.	Strukovni programi	Turizam i ugostiteljstvo	96	6,8 %	18,0 %
2012./2013.	Strukovni programi	Umjetnost	35	2,5 %	6,6 %
2012./2013.	Strukovni programi	Zdravstvo i socijalna skrb	30	2,1 %	5,6 %
2012./2013.	Kandidat	Kandidat	57	4,0 %	47,5 %
2012./2013.	Kandidat	Redovni kandidat – gimnazijski programi	23	1,6 %	19,2 %
2012./2013.	Kandidat	Redovni kandidat – strukovni programi	40	2,8 %	33,3 %
2012./2013.	Vanjski kandidat	Vanjski kandidat	36	2,6 %	100,0 %
2013./2014.	Gimnazijski programi	Dvojezični program jezične gimnazije na engleskome jeziku	2	0,2 %	0,3 %
2013./2014.	Gimnazijski programi	Jezična gimnazija	108	8,5 %	16,6 %
2013./2014.	Gimnazijski programi	Klasična gimnazija	57	4,5 %	8,8 %
2013./2014.	Gimnazijski programi	Opća gimnazija	414	32,7 %	63,8 %
2013./2014.	Gimnazijski programi	Opća gimnazija uz skupinu predmeta na stranome jeziku	2	0,2 %	0,3 %
2013./2014.	Gimnazijski programi	Prirodoslovna gimnazija	13	1,0 %	2,0 %
2013./2014.	Gimnazijski programi	Prirodoslovno-matematička gimnazija	52	4,1 %	8,0 %
2013./2014.	Gimnazijski programi	Umjetnička gimnazija	1	0,1 %	0,2 %
2013./2014.	Strukovni programi	Ekonomija, trgovina i poslovna administracija	169	13,4 %	35,7 %
2013./2014.	Strukovni programi	Elektrotehnika i računalstvo	43	3,4 %	9,1 %
2013./2014.	Strukovni programi	Geologija, rudarstvo, nafta i kemijska tehnologija	9	0,7 %	1,9 %
2013./2014.	Strukovni programi	Graditeljstvo i geodezija	24	1,9 %	5,1 %

Školska godina	Status pristupnika	Klasifikacija programa pristupnika	Ukupno urednih pristupanja	Udio pristupanja u odnosu na rok	Udio pristupanja u odnosu na status
2013./2014.	Strukovni programi	Grafička tehnologija i audiovizualno oblikovanje	19	1,5 %	4,0 %
2013./2014.	Strukovni programi	Osobne, usluge zaštite i druge usluge	4	0,3 %	0,8 %
2013./2014.	Strukovni programi	Poljoprivreda, prehrana i veterina	26	2,1 %	5,5 %
2013./2014.	Strukovni programi	Promet i logistika	25	2,0 %	5,3 %
2013./2014.	Strukovni programi	Strojarstvo, brodogradnja i metalurgija	10	0,8 %	2,1 %
2013./2014.	Strukovni programi	Šumarstvo, prerada i obrada drva	3	0,2 %	0,6 %
2013./2014.	Strukovni programi	Tekstil i koža	4	0,3 %	0,8 %
2013./2014.	Strukovni programi	Turizam i ugostiteljstvo	96	7,6 %	20,3 %
2013./2014.	Strukovni programi	Umjetnost	29	2,3 %	6,1 %
2013./2014.	Strukovni programi	Zdravstvo i socijalna skrb	13	1,0 %	2,7 %
2013./2014.	Kandidat	Kandidat	30	2,4 %	27,8 %
2013./2014.	Kandidat	Redovni kandidat – gimnazijski programi	29	2,3 %	26,9 %
2013./2014.	Kandidat	Redovni kandidat – strukovni programi	49	3,9 %	45,4 %
2013./2014.	Vanjski kandidat	Vanjski kandidat	34	2,7 %	100,0 %
2014./2015.	Gimnazijski programi	Dvojezični program jezične gimnazije na engleskome jeziku	3	0,2 %	0,4 %
2014./2015.	Gimnazijski programi	Jezična gimnazija	124	9,3 %	17,7 %
2014./2015.	Gimnazijski programi	Klasična gimnazija	53	4,0 %	7,6 %
2014./2015.	Gimnazijski programi	Opća gimnazija	464	34,7 %	66,4 %
2014./2015.	Gimnazijski programi	Opća gimnazija uz skupinu predmeta na stranome jeziku	4	0,3 %	0,6 %
2014./2015.	Gimnazijski programi	Prirodoslovna gimnazija	13	1,0 %	1,9 %
2014./2015.	Gimnazijski programi	Prirodoslovno-matematička gimnazija	38	2,8 %	5,4 %
2014./2015.	Strukovni programi	Ekonomija, trgovina i poslovna administracija	208	15,5 %	39,8 %
2014./2015.	Strukovni programi	Elektrotehnika i računalstvo	44	3,3 %	8,4 %

Školska godina	Status pristupnika	Klasifikacija programa pristupnika	Ukupno urednih pristupanja	Udio pristupanja u odnosu na rok	Udio pristupanja u odnosu na status
2014./2015.	Strukovni programi	Geologija, rudarstvo, nafta i kemijska tehnologija	11	0,8 %	2,1 %
2014./2015.	Strukovni programi	Graditeljstvo i geodezija	20	1,5 %	3,8 %
2014./2015.	Strukovni programi	Grafička tehnologija i audiovizualno oblikovanje	20	1,5 %	3,8 %
2014./2015.	Strukovni programi	Osobne, usluge zaštite i druge usluge	3	0,2 %	0,6 %
2014./2015.	Strukovni programi	Poljoprivrede, prehrana i veterina	30	2,2 %	5,7 %
2014./2015.	Strukovni programi	Promet i logistika	12	0,9 %	2,3 %
2014./2015.	Strukovni programi	Strojarstvo, brodogradnja i metalurgija	14	1,0 %	2,7 %
2014./2015.	Strukovni programi	Šumarstvo, prerada i obrada drva	7	0,5 %	1,3 %
2014./2015.	Strukovni programi	Tekstil i koža	2	0,1 %	0,4 %
2014./2015.	Strukovni programi	Turizam i ugostiteljstvo	98	7,3 %	18,8 %
2014./2015.	Strukovni programi	Umjetnost	29	2,2 %	5,6 %
2014./2015.	Strukovni programi	Zdravstvo i socijalna skrb	24	1,8 %	4,6 %
2014./2015.	Kandidat	Kandidat	17	1,3 %	17,9 %
2014./2015.	Kandidat	Redovni kandidat – gimnazijski programi	29	2,2 %	30,5 %
2014./2015.	Kandidat	Redovni kandidat – strukovni programi	49	3,7 %	51,6 %
2014./2015.	Vanjski kandidat	Vanjski kandidat	22	1,6 %	100,0 %
2015./2016.	Gimnazijski programi	Dvojezični program jezične gimnazije na engleskome jeziku	1	0,1 %	0,2 %
2015./2016.	Gimnazijski programi	Dvojezični program jezične gimnazije na njemačkome jeziku	1	0,1 %	0,2 %
2015./2016.	Gimnazijski programi	Ekspерimentalni program – gimnazijski program	4	0,3 %	0,7 %
2015./2016.	Gimnazijski programi	Jezična gimnazija	128	10,6 %	20,8 %
2015./2016.	Gimnazijski programi	Klasična gimnazija	53	4,4 %	8,6 %
2015./2016.	Gimnazijski programi	Opća gimnazija	382	31,7 %	62,1 %
2015./2016.	Gimnazijski programi	Prirodoslovna gimnazija	12	1,0 %	2,0 %

Školska godina	Status pristupnika	Klasifikacija programa pristupnika	Ukupno urednih pristupanja	Udio pristupanja u odnosu na rok	Udio pristupanja u odnosu na status
2015./2016.	Gimnazijski programi	Prirodoslovno-matematička gimnazija	32	2,7 %	5,2 %
2015./2016.	Gimnazijski programi	Tehnička gimnazija – eksperimentalni program	1	0,1 %	0,2 %
2015./2016.	Gimnazijski programi	Turistička gimnazija – eksperimentalni program	1	0,1 %	0,2 %
2015./2016.	Strukovni programi	Ekonomija, trgovina i poslovna administracija	162	13,4 %	35,9 %
2015./2016.	Strukovni programi	Elektrotehnika i računalstvo	38	3,2 %	8,4 %
2015./2016.	Strukovni programi	Geologija, rudarstvo, nafta i kemijska tehnologija	13	1,1 %	2,9 %
2015./2016.	Strukovni programi	Graditeljstvo i geodezija	15	1,2 %	3,3 %
2015./2016.	Strukovni programi	Grafička tehnologija i audiovizualno oblikovanje	10	0,8 %	2,2 %
2015./2016.	Strukovni programi	Osobne, usluge zaštite i druge usluge	2	0,2 %	0,4 %
2015./2016.	Strukovni programi	Poljoprivrede, prehrana i veterina	29	2,4 %	6,4 %
2015./2016.	Strukovni programi	Promet i logistika	14	1,2 %	3,1 %
2015./2016.	Strukovni programi	Strojarstvo, brodogradnja i metalurgija	12	1,0 %	2,7 %
2015./2016.	Strukovni programi	Šumarstvo, prerada i obrada drva	7	0,6 %	1,6 %
2015./2016.	Strukovni programi	Tekstil i koža	5	0,4 %	1,1 %
2015./2016.	Strukovni programi	Turizam i ugostiteljstvo	93	7,7 %	20,6 %
2015./2016.	Strukovni programi	Umjetnost	34	2,8 %	7,5 %
2015./2016.	Strukovni programi	Zdravstvo i socijalna skrb	17	1,4 %	3,8 %
2015./2016.	Kandidat	Kandidat	10	0,8 %	9,8 %
2015./2016.	Kandidat	Redovni kandidat – gimnazijski programi	36	3,0 %	35,3 %
2015./2016.	Kandidat	Redovni kandidat – strukovni programi	56	4,6 %	54,9 %
2015./2016.	Vanjski kandidat	Vanjski kandidat	37	3,1 %	100,0 %
2016./2017.	Gimnazijski programi	Dvojezični program jezične gimnazije na engleskome jeziku	1	0,1 %	0,2 %
2016./2017.	Gimnazijski programi	Dvojezični program jezične gimnazije na francuskome jeziku	1	0,1 %	0,2 %



Školska godina	Status pristupnika	Klasifikacija programa pristupnika	Ukupno urednih pristupanja	Udio pristupanja u odnosu na rok	Udio pristupanja u odnosu na status
2016./2017.	Gimnazijski programi	Dvojezični program jezične gimnazije na njemačkome jeziku	1	0,1 %	0,2 %
2016./2017.	Gimnazijski programi	Ekonomska gimnazija – eksperimentalni program	3	0,3 %	0,5 %
2016./2017.	Gimnazijski programi	Eksperimentalni program – gimnazijski program	3	0,3 %	0,5 %
2016./2017.	Gimnazijski programi	Gimnazija održivoga razvoja – eksperimentalni program	1	0,1 %	0,2 %
2016./2017.	Gimnazijski programi	Jezična gimnazija	83	7,8 %	14,7 %
2016./2017.	Gimnazijski programi	Klasična gimnazija	56	5,3 %	9,9 %
2016./2017.	Gimnazijski programi	Međunarodna matura IBDP	1	0,1 %	0,2 %
2016./2017.	Gimnazijski programi	Opća gimnazija	354	33,3 %	62,7 %
2016./2017.	Gimnazijski programi	Prirodoslovna gimnazija	7	0,7 %	1,2 %
2016./2017.	Gimnazijski programi	Prirodoslovno-matematička gimnazija	41	3,9 %	7,3 %
2016./2017.	Gimnazijski programi	Tehnička gimnazija – eksperimentalni program	1	0,1 %	0,2 %
2016./2017.	Gimnazijski programi	Turistička gimnazija – eksperimentalni program	8	0,8 %	1,4 %
2016./2017.	Gimnazijski programi	Umjetnička gimnazija	4	0,4 %	0,7 %
2016./2017.	Strukovni programi	Ekonomija, trgovina i poslovna administracija	159	15,0 %	40,3 %
2016./2017.	Strukovni programi	Elektrotehnika i računalstvo	29	2,7 %	7,3 %
2016./2017.	Strukovni programi	Geologija, rudarstvo, nafta i kemijska tehnologija	10	0,9 %	2,5 %
2016./2017.	Strukovni programi	Graditeljstvo i geodezija	15	1,4 %	3,8 %
2016./2017.	Strukovni programi	Grafička tehnologija i audiovizualno oblikovanje	10	0,9 %	2,5 %
2016./2017.	Strukovni programi	Nema sektora	1	0,1 %	0,3 %
2016./2017.	Strukovni programi	Nepoznato	1	0,1 %	0,3 %
2016./2017.	Strukovni programi	Osobne, usluge zaštite i druge usluge	2	0,2 %	0,5 %
2016./2017.	Strukovni programi	Poljoprivreda, prehrana i veterina	10	0,9 %	2,5 %

Školska godina	Status pristupnika	Klasifikacija programa pristupnika	Ukupno urednih pristupanja	Udio pristupanja u odnosu na rok	Udio pristupanja u odnosu na status
2016./2017.	Strukovni programi	Promet i logistika	10	0,9 %	2,5 %
2016./2017.	Strukovni programi	Strojarstvo, brodogradnja i metalurgija	14	1,3 %	3,5 %
2016./2017.	Strukovni programi	Šumarstvo, prerada i obrada drva	1	0,1 %	0,3 %
2016./2017.	Strukovni programi	Tekstil i koža	2	0,2 %	0,5 %
2016./2017.	Strukovni programi	Turizam i ugostiteljstvo	88	8,3 %	22,3 %
2016./2017.	Strukovni programi	Umjetnost	28	2,6 %	7,1 %
2016./2017.	Strukovni programi	Zdravstvo i socijalna skrb	15	1,4 %	3,8 %
2016./2017.	Kandidat	Kandidat	2	0,2 %	2,6 %
2016./2017.	Kandidat	Redovni kandidat – gimnazijski programi	29	2,7 %	38,2 %
2016./2017.	Kandidat	Redovni kandidat – strukovni programi	45	4,2 %	59,2 %
2016./2017.	Vanjski kandidat	Vanjski kandidat	27	2,5 %	100,0 %

Prilog 6. Broj pristupnika ispitima iz Povijesti u jesenskim rokovima državne mature s obzirom na klasifikaciju i udio pristupanja u odnosu na sve pristupnike u pojedinoj godini te na udio pristupanja pristupnika iz pojedinog programa s obzirom na status

Školska godina	Status pristupnika	Klasifikacija programa pristupnika	Ukupno urednih pristupanja	Udio pristupanja u odnosu na rok	Udio pristupanja u odnosu na status
2009./2010.	Gimnazijski programi	Jezična gimnazija	1	1,4 %	9,1 %
2009./2010.	Gimnazijski programi	Klasična gimnazija	2	2,9 %	18,2 %
2009./2010.	Gimnazijski programi	Opća gimnazija	6	8,7 %	54,5 %
2009./2010.	Gimnazijski programi	Prirodoslovno-matematička gimnazija	2	2,9 %	18,2 %
2009./2010.	Strukovni programi	Ekonomija, trgovina i poslovna administracija	14	20,3 %	35,0 %
2009./2010.	Strukovni programi	Elektrotehnika i računalstvo	9	13,0 %	22,5 %
2009./2010.	Strukovni programi	Geologija, rudarstvo, nafta i kemijska tehnologija	1	1,4 %	2,5 %
2009./2010.	Strukovni programi	Graditeljstvo i geodezija	2	2,9 %	5,0 %
2009./2010.	Strukovni programi	Grafička tehnologija i audiovizualno oblikovanje	1	1,4 %	2,5 %
2009./2010.	Strukovni programi	Pojtopriveda, prehrana i veterina	2	2,9 %	5,0 %
2009./2010.	Strukovni programi	Strojarstvo, brodogradnja i metalurgija	2	2,9 %	5,0 %
2009./2010.	Strukovni programi	Turizam i ugostiteljstvo	2	2,9 %	5,0 %
2009./2010.	Strukovni programi	Umjetnost	2	2,9 %	5,0 %
2009./2010.	Strukovni programi	Zdravstvo i socijalna skrb	5	7,2 %	12,5 %
2009./2010.	Kandidat	Kandidat	16	23,2 %	100,0 %
2009./2010.	Vanjski kandidat	Vanjski kandidat	2	2,9 %	100,0 %
2010./2011.	Gimnazijski programi	Jezična gimnazija	2	2,9 %	12,5 %
2010./2011.	Gimnazijski programi	Klasična gimnazija	3	4,3 %	18,8 %
2010./2011.	Gimnazijski programi	Opća gimnazija	7	10,0 %	43,8 %
2010./2011.	Gimnazijski programi	Prirodoslovno-matematička gimnazija	4	5,7 %	25,0 %

Školska godina	Status pristupnika	Klasifikacija programa pristupnika	Ukupno urednih pristupanja	Udio pristupanja u odnosu na rok	Udio pristupanja u odnosu na status
2010./2011.	Strukovni programi	Ekonomija, trgovina i poslovna administracija	14	20,0 %	36,8 %
2010./2011.	Strukovni programi	Elektrotehnika i računalstvo	3	4,3 %	7,9 %
2010./2011.	Strukovni programi	Geologija, rudarstvo, nafta i kemijska tehnologija	1	1,4 %	2,6 %
2010./2011.	Strukovni programi	Graditeljstvo i geodezija	1	1,4 %	2,6 %
2010./2011.	Strukovni programi	Grafička tehnologija i audiovizualno oblikovanje	1	1,4 %	2,6 %
2010./2011.	Strukovni programi	Nema sektora	2	2,9 %	5,3 %
2010./2011.	Strukovni programi	Pojoprivreda, prehrana i veterina	3	4,3 %	7,9 %
2010./2011.	Strukovni programi	Strojarstvo, brodogradnja i metalurgija	2	2,9 %	5,3 %
2010./2011.	Strukovni programi	Šumarstvo, prerada i obrada drva	1	1,4 %	2,6 %
2010./2011.	Strukovni programi	Turizam i ugostiteljstvo	7	10,0 %	18,4 %
2010./2011.	Strukovni programi	Umjetnost	2	2,9 %	5,3 %
2010./2011.	Strukovni programi	Zdravstvo i socijalna skrb	1	1,4 %	2,6 %
2010./2011.	Kandidat	Kandidat	13	18,6 %	81,3 %
2010./2011.	Kandidat	Redovni kandidat – gimnazijski programi	2	2,9 %	12,5 %
2010./2011.	Kandidat	Redovni kandidat – strukovni programi	1	1,4 %	6,3 %
2011./2012.	Gimnazijski programi	Jezična gimnazija	1	1,2 %	12,5 %
2011./2012.	Gimnazijski programi	Opća gimnazija	6	7,2 %	75,0 %
2011./2012.	Gimnazijski programi	Prirodoslovna gimnazija	1	1,2 %	12,5 %
2011./2012.	Strukovni programi	Ekonomija, trgovina i poslovna administracija	8	9,6 %	19,0 %
2011./2012.	Strukovni programi	Elektrotehnika i računalstvo	7	8,4 %	16,7 %
2011./2012.	Strukovni programi	Geologija, rudarstvo, nafta i kemijska tehnologija	1	1,2 %	2,4 %
2011./2012.	Strukovni programi	Graditeljstvo i geodezija	2	2,4 %	4,8 %

Školska godina	Status pristupnika	Klasifikacija programa pristupnika	Ukupno urednih pristupanja	Udio pristupanja u odnosu na rok	Udio pristupanja u odnosu na status
2011./2012.	Strukovni programi	Nema sektora	1	1,2 %	2,4 %
2011./2012.	Strukovni programi	Nepoznato	3	3,6 %	7,1 %
2011./2012.	Strukovni programi	Pojljoprivreda, prehrana i veterina	3	3,6 %	7,1 %
2011./2012.	Strukovni programi	Promet i logistika	1	1,2 %	2,4 %
2011./2012.	Strukovni programi	Strojarstvo, brodogradnja i metalurgija	3	3,6 %	7,1 %
2011./2012.	Strukovni programi	Tekstil i koža	1	1,2 %	2,4 %
2011./2012.	Strukovni programi	Turizam i ugostiteljstvo	8	9,6 %	19,0 %
2011./2012.	Strukovni programi	Umjetnost	1	1,2 %	2,4 %
2011./2012.	Strukovni programi	Zdravstvo i socijalna skrb	3	3,6 %	7,1 %
2011./2012.	Kandidat	Kandidat	26	31,3 %	96,3 %
2011./2012.	Kandidat	Redovni kandidat – strukovni programi	1	1,2 %	3,7 %
2011./2012.	Vanjski kandidat	Vanjski kandidat	6	7,2 %	100,0 %
2012./2013.	Gimnazijski programi	Jezična gimnazija	2	1,9 %	9,5 %
2012./2013.	Gimnazijski programi	Klasična gimnazija	2	1,9 %	9,5 %
2012./2013.	Gimnazijski programi	Opća gimnazija	14	13,3 %	66,7 %
2012./2013.	Gimnazijski programi	Prirodoslovna gimnazija	1	1,0 %	4,8 %
2012./2013.	Gimnazijski programi	Prirodoslovno-matematička gimnazija	2	1,9 %	9,5 %
2012./2013.	Strukovni programi	Ekonomija, trgovina i poslovna administracija	20	19,0 %	35,1 %
2012./2013.	Strukovni programi	Elektrotehnika i računalstvo	5	4,8 %	8,8 %
2012./2013.	Strukovni programi	Geologija, rudarstvo, nafta i kemijska tehnologija	3	2,9 %	5,3 %
2012./2013.	Strukovni programi	Grafička tehnologija i audiovizualno oblikovanje	5	4,8 %	8,8 %
2012./2013.	Strukovni programi	Nepoznato	1	1,0 %	1,8 %

Školska godina	Status pristupnika	Klasifikacija programa pristupnika	Ukupno urednih pristupanja	Udio pristupanja u odnosu na rok	Udio pristupanja u odnosu na status
2012./2013.	Strukovni programi	Poljoprivreda, prehrana i veterina	2	1,9 %	3,5 %
2012./2013.	Strukovni programi	Promet i logistika	2	1,9 %	3,5 %
2012./2013.	Strukovni programi	Strojarstvo, brodogradnja i metalurgija	6	5,7 %	10,5 %
2012./2013.	Strukovni programi	Šumarstvo, prerada i obrada drva	3	2,9 %	5,3 %
2012./2013.	Strukovni programi	Tekstil i koža	1	1,0 %	1,8 %
2012./2013.	Strukovni programi	Turizam i ugostiteljstvo	6	5,7 %	10,5 %
2012./2013.	Strukovni programi	Zdravstvo i socijalna skrb	3	2,9 %	5,3 %
2012./2013.	Kandidat	Kandidat	12	11,4 %	60,0 %
2012./2013.	Kandidat	Redovni kandidat – gimnazijski programi	1	1,0 %	5,0 %
2012./2013.	Kandidat	Redovni kandidat – strukovni programi	7	6,7 %	35,0 %
2012./2013.	Vanjski kandidat	Vanjski kandidat	7	6,7 %	100,0 %
2013./2014.	Gimnazijski programi	Jezična gimnazija	1	1,3 %	5,0 %
2013./2014.	Gimnazijski programi	Klasična gimnazija	3	3,9 %	15,0 %
2013./2014.	Gimnazijski programi	Opća gimnazija	13	16,9 %	65,0 %
2013./2014.	Gimnazijski programi	Prirodoslovno-matematička gimnazija	2	2,6 %	10,0 %
2013./2014.	Gimnazijski programi	Umjetnička gimnazija	1	1,3 %	5,0 %
2013./2014.	Strukovni programi	Ekonomija, trgovina i poslovna administracija	12	15,6 %	27,3 %
2013./2014.	Strukovni programi	Elektrotehnika i računalstvo	7	9,1 %	15,9 %
2013./2014.	Strukovni programi	Geologija, rudarstvo, nafta i kemijska tehnologija	1	1,3 %	2,3 %
2013./2014.	Strukovni programi	Graditeljstvo i geodezija	1	1,3 %	2,3 %
2013./2014.	Strukovni programi	Grafička tehnologija i audiovizualno oblikovanje	3	3,9 %	6,8 %
2013./2014.	Strukovni programi	Poljoprivreda, prehrana i veterina	3	3,9 %	6,8 %

Školska godina	Status pristupnika	Klasifikacija programa pristupnika	Ukupno urednih pristupanja	Udio pristupanja u odnosu na rok	Udio pristupanja u odnosu na status
2013./2014.	Strukovni programi	Promet i logistika	3	3,9 %	6,8 %
2013./2014.	Strukovni programi	Strojarstvo, brodogradnja i metalurgija	1	1,3 %	2,3 %
2013./2014.	Strukovni programi	Šumarstvo, prerada i obrada drva	1	1,3 %	2,3 %
2013./2014.	Strukovni programi	Tekstil i koža	1	1,3 %	2,3 %
2013./2014.	Strukovni programi	Turizam i ugostiteljstvo	6	7,8 %	13,6 %
2013./2014.	Strukovni programi	Umjetnost	3	3,9 %	6,8 %
2013./2014.	Strukovni programi	Zdravstvo i socijalna skrb	2	2,6 %	4,5 %
2013./2014.	Kandidat	Kandidat	1	1,3 %	9,1 %
2013./2014.	Kandidat	Redovni kandidat – gimnazijski programi	4	5,2 %	36,4 %
2013./2014.	Kandidat	Redovni kandidat – strukovni programi	6	7,8 %	54,5 %
2013./2014.	Vanjski kandidat	Vanjski kandidat	2	2,6 %	100,0 %
2014./2015.	Gimnazijski programi	Jezična gimnazija	1	1,1 %	7,1 %
2014./2015.	Gimnazijski programi	Opća gimnazija	11	12,2 %	78,6 %
2014./2015.	Gimnazijski programi	Prirodoslovna gimnazija	2	2,2 %	14,3 %
2014./2015.	Strukovni programi	Ekonomija, trgovina i poslovna administracija	20	22,2 %	31,7 %
2014./2015.	Strukovni programi	Elektrotehnika i računalstvo	9	10,0 %	14,3 %
2014./2015.	Strukovni programi	Geologija, rudarstvo, nafta i kemijska tehnologija	2	2,2 %	3,2 %
2014./2015.	Strukovni programi	Graditeljstvo i geodezija	4	4,4 %	6,3 %
2014./2015.	Strukovni programi	Grafička tehnologija i audiovizualno oblikovanje	4	4,4 %	6,3 %
2014./2015.	Strukovni programi	Pojoprivreda, prehrana i veterina	4	4,4 %	6,3 %
2014./2015.	Strukovni programi	Promet i logistika	1	1,1 %	1,6 %
2014./2015.	Strukovni programi	Strojarstvo, brodogradnja i metalurgija	4	4,4 %	6,3 %

Školska godina	Status pristupnika	Klasifikacija programa pristupnika	Ukupno urednih pristupanja	Udio pristupanja u odnosu na rok	Udio pristupanja u odnosu na status
2014./2015.	Strukovni programi	Šumarstvo, prerada i obrada drva	3	3,3 %	4,8 %
2014./2015.	Strukovni programi	Turizam i ugostiteljstvo	9	10,0 %	14,3 %
2014./2015.	Strukovni programi	Umjetnost	1	1,1 %	1,6 %
2014./2015.	Strukovni programi	Zdravstvo i socijalna skrb	2	2,2 %	3,2 %
2014./2015.	Kandidat	Kandidat	2	2,2 %	25,0 %
2014./2015.	Kandidat	Redovni kandidat – gimnazijski programi	1	1,1 %	12,5 %
2014./2015.	Kandidat	Redovni kandidat – strukovni programi	5	5,6 %	62,5 %
2014./2015.	Vanjski kandidat	Vanjski kandidat	5	5,6 %	100,0 %
2015./2016.	Gimnazijski programi	Jezična gimnazija	2	2,8 %	14,3 %
2015./2016.	Gimnazijski programi	Klasična gimnazija	3	4,2 %	21,4 %
2015./2016.	Gimnazijski programi	Opća gimnazija	9	12,7 %	64,3 %
2015./2016.	Strukovni programi	Ekonomija, trgovina i poslovna administracija	11	15,5 %	26,8 %
2015./2016.	Strukovni programi	Elektrotehnika i računalstvo	5	7,0 %	12,2 %
2015./2016.	Strukovni programi	Geologija, rudarstvo, nafta i kemijska tehnologija	1	1,4 %	2,4 %
2015./2016.	Strukovni programi	Graditeljstvo i geodezija	1	1,4 %	2,4 %
2015./2016.	Strukovni programi	Grafička tehnologija i audiovizualno oblikovanje	2	2,8 %	4,9 %
2015./2016.	Strukovni programi	Poljoprivreda, prehrana i veterina	2	2,8 %	4,9 %
2015./2016.	Strukovni programi	Promet i logistika	2	2,8 %	4,9 %
2015./2016.	Strukovni programi	Turizam i ugostiteljstvo	5	7,0 %	12,2 %
2015./2016.	Strukovni programi	Umjetnost	8	11,3 %	19,5 %
2015./2016.	Strukovni programi	Zdravstvo i socijalna skrb	4	5,6 %	9,8 %
2015./2016.	Kandidat	Kandidat	4	5,6 %	30,8 %



Školska godina	Status pristupnika	Klasifikacija programa pristupnika	Ukupno urednih pristupanja	Udio pristupanja u odnosu na rok	Udio pristupanja u odnosu na status
2015./2016.	Kandidat	Redovni kandidat – gimnazijski programi	2	2,8 %	15,4 %
2015./2016.	Kandidat	Redovni kandidat – strukovni programi	7	9,9 %	53,8 %
2015./2016.	Vanjski kandidat	Vanjski kandidat	3	4,2 %	100,0 %
2016./2017.	Gimnazijski programi	Jezična gimnazija	2	3,1 %	14,3 %
2016./2017.	Gimnazijski programi	Klasična gimnazija	2	3,1 %	14,3 %
2016./2017.	Gimnazijski programi	Opća gimnazija	8	12,5 %	57,1 %
2016./2017.	Gimnazijski programi	Prirodoslovno-matematička gimnazija	1	1,6 %	7,1 %
2016./2017.	Gimnazijski programi	Turistička gimnazija – eksperimentalni program	1	1,6 %	7,1 %
2016./2017.	Strukovni programi	Ekonomija, trgovina i poslovna administracija	10	15,6 %	25,6 %
2016./2017.	Strukovni programi	Elektrotehnika i računalstvo	2	3,1 %	5,1 %
2016./2017.	Strukovni programi	Geologija, rudarstvo, nafta i kemijska tehnologija	3	4,7 %	7,7 %
2016./2017.	Strukovni programi	Graditeljstvo i geodezija	5	7,8 %	12,8 %
2016./2017.	Strukovni programi	Grafička tehnologija i audiovizualno oblikovanje	1	1,6 %	2,6 %
2016./2017.	Strukovni programi	Poljoprivreda, prehrana i veterina	2	3,1 %	5,1 %
2016./2017.	Strukovni programi	Promet i logistika	1	1,6 %	2,6 %
2016./2017.	Strukovni programi	Strojarstvo, brodogradnja i metalurgija	1	1,6 %	2,6 %
2016./2017.	Strukovni programi	Tekstil i koža	1	1,6 %	2,6 %
2016./2017.	Strukovni programi	Turizam i ugostiteljstvo	7	10,9 %	17,9 %
2016./2017.	Strukovni programi	Umjetnost	4	6,3 %	10,3 %
2016./2017.	Strukovni programi	Zdravstvo i socijalna skrb	2	3,1 %	5,1 %
2016./2017.	Kandidat	Kandidat	1	1,6 %	16,7 %
2016./2017.	Kandidat	Redovni kandidat – strukovni programi	5	7,8 %	83,3 %
2016./2017.	Vanjski kandidat	Vanjski kandidat	5	7,8 %	100,0 %

Prilog 7. Udio i broj pristupnika ispitima iz Povijesti u ljetnim rokovima državne mature s obzirom na klasifikaciju programa pristupnika i na broj prijava

Školska godina	Status pristupnika	Klasifikacija programa pristupnika	Ukupno prijava ispita iz Povijesti	Ukupan broj pristupnika ispitima iz Povijesti	Udio pristupanja u odnosu na broj prijava
2009./2010.	Gimnazijski programi	Dvojezični program jezične gimnazije na francuskom jeziku	5	5	100,0 %
2009./2010.	Gimnazijski programi	Dvojezični program jezične gimnazije na njemačkom jeziku	1	1	100,0 %
2009./2010.	Gimnazijski programi	Jezična gimnazija	226	224	99,1 %
2009./2010.	Gimnazijski programi	Klasična gimnazija	120	116	96,7 %
2009./2010.	Gimnazijski programi	Međunarodna matura IBDP	3	0	0,0 %
2009./2010.	Gimnazijski programi	Opća gimnazija	966	949	98,2 %
2009./2010.	Gimnazijski programi	Opća gimnazija s međunarodnim programom (International Baccalaureate)	1	1	100,0 %
2009./2010.	Gimnazijski programi	Prirodoslovna gimnazija	6	6	100,0 %
2009./2010.	Gimnazijski programi	Prirodoslovno-matematička gimnazija	90	84	93,3 %
2009./2010.	Gimnazijski programi	Umjetnička gimnazija	8	8	100,0 %
2009./2010.	Kandidat	Kandidat	474	281	59,3 %
2009./2010.	Kandidat	Nepoznato	1	1	100,0 %
2009./2010.	Vanjski kandidat	Vanjski kandidat	109	55	50,5 %
2009./2010.	Strukovni programi	Ekonomija, trgovina i poslovna administracija	415	380	91,6 %
2009./2010.	Strukovni programi	Elektrotehnika i računalstvo	85	73	85,9 %
2009./2010.	Strukovni programi	Geologija, rudarstvo, nafta i kemijska tehnologija	5	4	80,0 %
2009./2010.	Strukovni programi	Graditeljstvo i geodezija	26	24	92,3 %
2009./2010.	Strukovni programi	Grafička tehnologija i audiovizualno oblikovanje	20	18	90,0 %
2009./2010.	Strukovni programi	Nema sektora	4	2	50,0 %

Školska godina	Status pristupnika	Klasifikacija programa pristupnika	Ukupno prijava ispita iz Povijesti	Ukupan broj pristupnika ispitima iz Povijesti	Udio pristupanja u odnosu na broj prijava
2009./2010.	Strukovni programi	Osobne, usluge zaštite i druge usluge	8	4	50,0 %
2009./2010.	Strukovni programi	Poljoprivreda, prehrana i veterina	35	29	82,9 %
2009./2010.	Strukovni programi	Promet i logistika	48	36	75,0 %
2009./2010.	Strukovni programi	Strojarstvo, brodogradnja i metalurgija	28	17	60,7 %
2009./2010.	Strukovni programi	Šumarstvo, prerada i obrada drva	9	5	55,6 %
2009./2010.	Strukovni programi	Tekstil i koža	1	1	100,0 %
2009./2010.	Strukovni programi	Turizam i ugostiteljstvo	126	120	95,2 %
2009./2010.	Strukovni programi	Umjetnost	46	46	100,0 %
2009./2010.	Strukovni programi	Zdravstvo i socijalna skrb	42	36	85,7 %
2010./2011.	Gimnazijski programi	Dvojezični program jezične gimnazije na njemačkome jeziku	1	0	0,0 %
2010./2011.	Gimnazijski programi	Jezična gimnazija	138	120	87,0 %
2010./2011.	Gimnazijski programi	Klasična gimnazija	113	97	85,8 %
2010./2011.	Gimnazijski programi	Međunarodna matura IBDP	4	0	0,0 %
2010./2011.	Gimnazijski programi	Opća gimnazija	578	495	85,6 %
2010./2011.	Gimnazijski programi	Prirodoslovna gimnazija	9	7	77,8 %
2010./2011.	Gimnazijski programi	Prirodoslovno-matematička gimnazija	80	67	83,8 %
2010./2011.	Gimnazijski programi	Umjetnička gimnazija	1	1	100,0 %
2010./2011.	Kandidat	Kandidat	196	120	61,2 %
2010./2011.	Kandidat	Redovni kandidat – gimnazijski programi	17	9	52,9 %
2010./2011.	Kandidat	Redovni kandidat – strukovni programi	50	21	42,0 %
2010./2011.	Vanjski kandidat	Vanjski kandidat	73	33	45,2 %

Školska godina	Status pristupnika	Klasifikacija programa pristupnika	Ukupno prijava ispita iz Povijesti	Ukupan broj pristupnika ispitima iz Povijesti	Udio pristupanja u odnosu na broj prijava
2010./2011.	Strukovni programi	Ekonomija, trgovina i poslovna administracija	326	203	62,3 %
2010./2011.	Strukovni programi	Elektrotehnika i računalstvo	61	35	57,4 %
2010./2011.	Strukovni programi	Geologija, rudarstvo, nafta i kemijska tehnologija	6	1	16,7 %
2010./2011.	Strukovni programi	Graditeljstvo i geodezija	27	17	63,0 %
2010./2011.	Strukovni programi	Grafička tehnologija i audiovizualno oblikovanje	25	13	52,0 %
2010./2011.	Strukovni programi	Nema sektora	13	6	46,2 %
2010./2011.	Strukovni programi	Osobne, usluge zaštite i druge usluge	5	3	60,0 %
2010./2011.	Strukovni programi	Pojoprivrede, prehrana i veterina	34	22	64,7 %
2010./2011.	Strukovni programi	Promet i logistika	36	20	55,6 %
2010./2011.	Strukovni programi	Strojarstvo, brodogradnja i metalurgija	21	13	61,9 %
2010./2011.	Strukovni programi	Šumarstvo, prerada i obrada drva	6	2	33,3 %
2010./2011.	Strukovni programi	Tekstil i koža	7	4	57,1 %
2010./2011.	Strukovni programi	Turizam i ugostiteljstvo	175	119	68,0 %
2010./2011.	Strukovni programi	Umjetnost	42	31	73,8 %
2010./2011.	Strukovni programi	Zdravstvo i socijalna skrb	66	39	59,1 %
2011./2012.	Gimnazijski programi	Dvojezični program jezične gimnazije na francuskom jeziku	1	0	0,0 %
2011./2012.	Gimnazijski programi	Jezična gimnazija	150	132	88,0 %
2011./2012.	Gimnazijski programi	Klasična gimnazija	68	59	86,8 %
2011./2012.	Gimnazijski programi	Međunarodna matura IBDP	4	0	0,0 %
2011./2012.	Gimnazijski programi	Opća gimnazija	564	448	79,4 %
2011./2012.	Gimnazijski programi	Prirodoslovna gimnazija	12	12	100,0 %

Školska godina	Status pristupnika	Klasifikacija programa pristupnika	Ukupno prijava ispita iz Povijesti	Ukupan broj pristupnika ispitima iz Povijesti	Udio pristupanja u odnosu na broj prijava
2011./2012.	Gimnazijski programi	Prirodoslovno-matematička gimnazija	60	45	75,0 %
2011./2012.	Kandidat	Kandidat	210	110	52,4 %
2011./2012.	Kandidat	Redovni kandidat	1	0	0,0 %
2011./2012.	Kandidat	Redovni kandidat – gimnazijski programi	29	17	58,6 %
2011./2012.	Kandidat	Redovni kandidat – strukovni programi	72	40	55,6 %
2011./2012.	Vanjski kandidat	Vanjski kandidat	59	22	37,3 %
2011./2012.	Strukovni programi	Ekonomija, trgovina i poslovna administracija	325	230	70,8 %
2011./2012.	Strukovni programi	Elektrotehnika i računalstvo	75	42	56,0 %
2011./2012.	Strukovni programi	Geologija, rudarstvo, nafta i kemijska tehnologija	3	2	66,7 %
2011./2012.	Strukovni programi	Graditeljstvo i geodezija	30	21	70,0 %
2011./2012.	Strukovni programi	Grafička tehnologija i audiovizualno oblikovanje	20	13	65,0 %
2011./2012.	Strukovni programi	Nema sektora	8	4	50,0 %
2011./2012.	Strukovni programi	Nepoznato	28	12	42,9 %
2011./2012.	Strukovni programi	Osobne, usluge zaštite i druge usluge	3	0	0,0 %
2011./2012.	Strukovni programi	Poljoprivreda, prehrana i veterina	25	13	52,0 %
2011./2012.	Strukovni programi	Promet i logistika	25	14	56,0 %
2011./2012.	Strukovni programi	Strojarstvo, brodogradnja i metalurgija	30	14	46,7 %
2011./2012.	Strukovni programi	Šumarstvo, prerada i obrada drva	6	2	33,3 %
2011./2012.	Strukovni programi	Tekstil i koža	5	3	60,0 %
2011./2012.	Strukovni programi	Turizam i ugostiteljstvo	134	100	74,6 %
2011./2012.	Strukovni programi	Umjetnost	33	25	75,8 %

Školska godina	Status pristupnika	Klasifikacija programa pristupnika	Ukupno prijava ispita iz Povijesti	Ukupan broj pristupnika ispitima iz Povijesti	Udio pristupanja u odnosu na broj prijava
2011./2012.	Strukovni programi	Zdravstvo i socijalna skrb	49	35	71,4 %
2012./2013.	Gimnazijski programi	Jezična gimnazija	127	123	96,9 %
2012./2013.	Gimnazijski programi	Klasična gimnazija	62	60	96,8 %
2012./2013.	Gimnazijski programi	Međunarodna matura IBDP	2	0	0,0 %
2012./2013.	Gimnazijski programi	Opća gimnazija	500	467	93,4 %
2012./2013.	Gimnazijski programi	Prirodoslovna gimnazija	9	7	77,8 %
2012./2013.	Gimnazijski programi	Prirodoslovno-matematička gimnazija	66	64	97,0 %
2012./2013.	Gimnazijski programi	Umjetnička gimnazija	2	2	100,0 %
2012./2013.	Kandidat	Kandidat	118	57	48,3 %
2012./2013.	Kandidat	Redovni kandidat – gimnazijski programi	44	23	52,3 %
2012./2013.	Kandidat	Redovni kandidat – strukovni programi	80	40	50,0 %
2012./2013.	Vanjski kandidat	Vanjski kandidat	78	36	46,2 %
2012./2013.	Strukovni programi	Ekonomija, trgovina i poslovna administracija	244	208	85,2 %
2012./2013.	Strukovni programi	Elektrotehnika i računalstvo	57	41	71,9 %
2012./2013.	Strukovni programi	Geologija, rudarstvo, nafta i kemijska tehnologija	5	2	40,0 %
2012./2013.	Strukovni programi	Graditeljstvo i geodezija	24	20	83,3 %
2012./2013.	Strukovni programi	Grafička tehnologija i audiovizualno oblikovanje	19	14	73,7 %
2012./2013.	Strukovni programi	Nepoznato	15	4	26,7 %
2012./2013.	Strukovni programi	Osobne, usluge zaštite i druge usluge	16	13	81,3 %
2012./2013.	Strukovni programi	Pojloprivreda, prehrana i veterina	46	36	78,3 %
2012./2013.	Strukovni programi	Promet i logistika	20	11	55,0 %

Školska godina	Status pristupnika	Klasifikacija programa pristupnika	Ukupno prijava ispita iz Povijesti	Ukupan broj pristupnika ispitima iz Povijesti	Udio pristupanja u odnosu na broj prijava
2012./2013.	Strukovni programi	Strojarstvo, brodogradnja i metalurgija	23	15	65,2 %
2012./2013.	Strukovni programi	Šumarstvo, prerada i obrada drva	9	5	55,6 %
2012./2013.	Strukovni programi	Tekstil i koža	3	2	66,7 %
2012./2013.	Strukovni programi	Turizam i ugostiteljstvo	112	96	85,7 %
2012./2013.	Strukovni programi	Umjetnost	39	35	89,7 %
2012./2013.	Strukovni programi	Zdravstvo i socijalna skrb	32	30	93,8 %
2013./2014.	Gimnazijski programi	Dvojezični program jezične gimnazije na engleskome jeziku	2	2	100,0 %
2013./2014.	Gimnazijski programi	Jezična gimnazija	113	108	95,6 %
2013./2014.	Gimnazijski programi	Klasična gimnazija	61	57	93,4 %
2013./2014.	Gimnazijski programi	Međunarodna matura IBDP	4	0	0,0 %
2013./2014.	Gimnazijski programi	Opća gimnazija	431	414	96,1 %
2013./2014.	Gimnazijski programi	Opća gimnazija uz skupinu predmeta na stranome jeziku	2	2	100,0 %
2013./2014.	Gimnazijski programi	Prirodoslovna gimnazija	13	13	100,0 %
2013./2014.	Gimnazijski programi	Prirodoslovno-matematička gimnazija	60	52	86,7 %
2013./2014.	Gimnazijski programi	Umjetnička gimnazija	1	1	100,0 %
2013./2014.	Kandidat	Kandidat	61	30	49,2 %
2013./2014.	Kandidat	Redovni kandidat – gimnazijski programi	49	29	59,2 %
2013./2014.	Kandidat	Redovni kandidat – strukovni programi	83	49	59,0 %
2013./2014.	Vanjski kandidat	Vanjski kandidat	56	34	60,7 %
2013./2014.	Strukovni programi	Ekonomija, trgovina i poslovna administracija	198	169	85,4 %
2013./2014.	Strukovni programi	Elektrotehnika i računalstvo	58	43	74,1 %

Školska godina	Status pristupnika	Klasifikacija programa pristupnika	Ukupno prijava ispita iz Povijesti	Ukupan broj pristupnika ispitima iz Povijesti	Udio pristupanja u odnosu na broj prijava
2013./2014.	Strukovni programi	Geologija, rudarstvo, nafta i kemijska tehnologija	13	9	69,2 %
2013./2014.	Strukovni programi	Graditeljstvo i geodezija	26	24	92,3 %
2013./2014.	Strukovni programi	Grafička tehnologija i audiovizualno oblikovanje	20	19	95,0 %
2013./2014.	Strukovni programi	Nepoznato	2	0	0,0 %
2013./2014.	Strukovni programi	Osobne, usluge zaštite i druge usluge	4	4	100,0 %
2013./2014.	Strukovni programi	Pojloprivreda, prehrana i veterina	31	26	83,9 %
2013./2014.	Strukovni programi	Promet i logistika	34	25	73,5 %
2013./2014.	Strukovni programi	Strojarstvo, brodogradnja i metalurgija	14	10	71,4 %
2013./2014.	Strukovni programi	Šumarstvo, prerada i obrada drva	7	3	42,9 %
2013./2014.	Strukovni programi	Tekstil i koža	5	4	80,0 %
2013./2014.	Strukovni programi	Turizam i ugostiteljstvo	110	96	87,3 %
2013./2014.	Strukovni programi	Umjetnost	33	29	87,9 %
2013./2014.	Strukovni programi	Zdravstvo i socijalna skrb	15	13	86,7 %
2014./2015.	Gimnazijski programi	Dvojezični program jezične gimnazije na engleskome jeziku	3	3	100,0 %
2014./2015.	Gimnazijski programi	Jezična gimnazija	126	124	98,4 %
2014./2015.	Gimnazijski programi	Klasična gimnazija	54	53	98,1 %
2014./2015.	Gimnazijski programi	Međunarodna matura IBDP	2	0	0,0 %
2014./2015.	Gimnazijski programi	Opća gimnazija	481	464	96,5 %
2014./2015.	Gimnazijski programi	Opća gimnazija uz skupinu predmeta na stranome jeziku	4	4	100,0 %
2014./2015.	Gimnazijski programi	Prirodoslovna gimnazija	13	13	100,0 %
2014./2015.	Gimnazijski programi	Prirodoslovno-matematička gimnazija	40	38	95,0 %



Školska godina	Status pristupnika	Klasifikacija programa pristupnika	Ukupno prijava ispita iz Povijesti	Ukupan broj pristupnika ispitima iz Povijesti	Udio pristupanja u odnosu na broj prijava
2014./2015.	Kandidat	Kandidat	36	17	47,2 %
2014./2015.	Kandidat	Redovni kandidat – gimnazijski programi	51	29	56,9 %
2014./2015.	Kandidat	Redovni kandidat – strukovni programi	88	49	55,7 %
2014./2015.	Vanjski kandidat	Vanjski kandidat	49	22	44,9 %
2014./2015.	Strukovni programi	Ekonomija, trgovina i poslovna administracija	228	208	91,2 %
2014./2015.	Strukovni programi	Elektrotehnika i računalstvo	62	44	71,0 %
2014./2015.	Strukovni programi	Geologija, rudarstvo, nafta i kemijska tehnologija	13	11	84,6 %
2014./2015.	Strukovni programi	Graditeljstvo i geodezija	22	20	90,9 %
2014./2015.	Strukovni programi	Grafička tehnologija i audiovizualno oblikovanje	23	20	87,0 %
2014./2015.	Strukovni programi	Nepoznato	2	0	0,0 %
2014./2015.	Strukovni programi	Osobne, usluge zaštite i druge usluge	3	3	100,0 %
2014./2015.	Strukovni programi	Poljoprivreda, prehrana i veterina	41	30	73,2 %
2014./2015.	Strukovni programi	Promet i logistika	13	12	92,3 %
2014./2015.	Strukovni programi	Strojarstvo, brodogradnja i metalurgija	26	14	53,8 %
2014./2015.	Strukovni programi	Šumarstvo, prerada i obrada drva	8	7	87,5 %
2014./2015.	Strukovni programi	Tekstil i koža	2	2	100,0 %
2014./2015.	Strukovni programi	Turizam i ugostiteljstvo	116	98	84,5 %
2014./2015.	Strukovni programi	Umjetnost	32	29	90,6 %
2014./2015.	Strukovni programi	Zdravstvo i socijalna skrb	26	24	92,3 %
2015./2016.	Gimnazijski programi	Dvojezični program jezične gimnazije na engleskome jeziku	1	1	100,0 %
2015./2016.	Gimnazijski programi	Dvojezični program jezične gimnazije na njemačkome jeziku	1	1	100,0 %

Školska godina	Status pristupnika	Klasifikacija programa pristupnika	Ukupno prijava ispita iz Povijesti	Ukupan broj pristupnika ispitima iz Povijesti	Udio pristupanja u odnosu na broj prijava
2015./2016.	Gimnazijski programi	Ekperimentalni program – gimnazijski program	4	4	100,0 %
2015./2016.	Gimnazijski programi	Jezična gimnazija	131	128	97,7 %
2015./2016.	Gimnazijski programi	Klasična gimnazija	56	53	94,6 %
2015./2016.	Gimnazijski programi	Međunarodna matura IBDP	3	0	0,0 %
2015./2016.	Gimnazijski programi	Opća gimnazija	399	382	95,7 %
2015./2016.	Gimnazijski programi	Prirodoslovna gimnazija	12	12	100,0 %
2015./2016.	Gimnazijski programi	Prirodoslovno-matematička gimnazija	32	32	100,0 %
2015./2016.	Gimnazijski programi	Tehnička gimnazija – eksperimentalni program	1	1	100,0 %
2015./2016.	Gimnazijski programi	Turistička gimnazija – eksperimentalni program	1	1	100,0 %
2015./2016.	Kandidat	Kandidat	19	10	52,6 %
2015./2016.	Kandidat	Redovni kandidat – gimnazijski programi	56	36	64,3 %
2015./2016.	Kandidat	Redovni kandidat – strukovni programi	100	56	56,0 %
2015./2016.	Vanjski kandidat	Vanjski kandidat	68	37	54,4 %
2015./2016.	Strukovni programi	Ekonomija, trgovina i poslovna administracija	174	162	93,1 %
2015./2016.	Strukovni programi	Elektrotehnika i računalstvo	52	38	73,1 %
2015./2016.	Strukovni programi	Geologija, rudarstvo, nafta i kemijska tehnologija	16	13	81,3 %
2015./2016.	Strukovni programi	Graditeljstvo i geodezija	19	15	78,9 %
2015./2016.	Strukovni programi	Grafička tehnologija i audiovizualno oblikovanje	13	10	76,9 %
2015./2016.	Strukovni programi	Osobne, usluge zaštite i druge usluge	2	2	100,0 %
2015./2016.	Strukovni programi	Pojtoprivređa, prehrana i veterina	31	29	93,5 %
2015./2016.	Strukovni programi	Promet i logistika	18	14	77,8 %

Školska godina	Status pristupnika	Klasifikacija programa pristupnika	Ukupno prijava ispita iz Povijesti	Ukupan broj pristupnika ispitima iz Povijesti	Udio pristupanja u odnosu na broj prijava
2015./2016.	Strukovni programi	Strojarstvo, brodogradnja i metalurgija	19	12	63,2 %
2015./2016.	Strukovni programi	Šumarstvo, prerada i obrada drva	7	7	100,0 %
2015./2016.	Strukovni programi	Tekstil i koža	6	5	83,3 %
2015./2016.	Strukovni programi	Turizam i ugostiteljstvo	108	93	86,1 %
2015./2016.	Strukovni programi	Umjetnost	35	34	97,1 %
2015./2016.	Strukovni programi	Zdravstvo i socijalna skrb	20	17	85,0 %
2016./2017.	Gimnazijski programi	Dvojezični program jezične gimnazije na engleskome jeziku	1	1	100,0 %
2016./2017.	Gimnazijski programi	Dvojezični program jezične gimnazije na francuskome jeziku	1	1	100,0 %
2016./2017.	Gimnazijski programi	Dvojezični program jezične gimnazije na njemačkome jeziku	1	1	100,0 %
2016./2017.	Gimnazijski programi	Ekonomska gimnazija – eksperimentalni program	3	3	100,0 %
2016./2017.	Gimnazijski programi	Eksperimentalni program – gimnazijski program	3	3	100,0 %
2016./2017.	Gimnazijski programi	Gimnazija održivoga razvoja – eksperimentalni program	1	1	100,0 %
2016./2017.	Gimnazijski programi	Jezična gimnazija	84	83	98,8 %
2016./2017.	Gimnazijski programi	Klasična gimnazija	56	56	100,0 %
2016./2017.	Gimnazijski programi	Međunarodna matura IBDP	2	1	50,0 %
2016./2017.	Gimnazijski programi	Opća gimnazija	367	354	96,5 %
2016./2017.	Gimnazijski programi	Prirodoslovna gimnazija	7	7	100,0 %
2016./2017.	Gimnazijski programi	Prirodoslovno-matematička gimnazija	44	41	93,2 %
2016./2017.	Gimnazijski programi	Tehnička gimnazija – eksperimentalni program	1	1	100,0 %
2016./2017.	Gimnazijski programi	Turistička gimnazija – eksperimentalni program	9	8	88,9 %
2016./2017.	Gimnazijski programi	Umjetnička gimnazija	4	4	100,0 %

Školska godina	Status pristupnika	Klasifikacija programa pristupnika	Ukupno prijava ispita iz Povijesti	Ukupan broj pristupnika ispitima iz Povijesti	Udio pristupanja u odnosu na broj prijava
2016./2017.	Kandidat	Kandidat	13	2	15,4 %
2016./2017.	Kandidat	Redovni kandidat – gimnazijski programi	58	29	50,0 %
2016./2017.	Kandidat	Redovni kandidat – strukovni programi	81	45	55,6 %
2016./2017.	Vanjski kandidat	Vanjski kandidat	50	27	54,0 %
2016./2017.	Strukovni programi	Ekonomija, trgovina i poslovna administracija	175	159	90,9 %
2016./2017.	Strukovni programi	Elektrotehnika i računalstvo	34	29	85,3 %
2016./2017.	Strukovni programi	Geologija, rudarstvo, nafta i kemijska tehnologija	11	10	90,9 %
2016./2017.	Strukovni programi	Graditeljstvo i geodezija	22	15	68,2 %
2016./2017.	Strukovni programi	Grafička tehnologija i audiovizualno oblikovanje	14	10	71,4 %
2016./2017.	Strukovni programi	Nema sektora	1	1	100,0 %
2016./2017.	Strukovni programi	Nepoznato	4	1	25,0 %
2016./2017.	Strukovni programi	Osobne, usluge zaštite i druge usluge	2	2	100,0 %
2016./2017.	Strukovni programi	Poljoprivreda, prehrana i veterina	14	10	71,4 %
2016./2017.	Strukovni programi	Promet i logistika	13	10	76,9 %
2016./2017.	Strukovni programi	Strojarstvo, brodogradnja i metalurgija	20	14	70,0 %
2016./2017.	Strukovni programi	Šumarstvo, prerada i obrada drva	1	1	100,0 %
2016./2017.	Strukovni programi	Tekstil i koža	2	2	100,0 %
2016./2017.	Strukovni programi	Turizam i ugostiteljstvo	94	88	93,6 %
2016./2017.	Strukovni programi	Umjetnost	32	28	87,5 %
2016./2017.	Strukovni programi	Zdravstvo i socijalna skrb	16	15	93,8 %

Prilog 8. Udio i broj pristupnika u jesenskim rokovima državne mature s obzirom na klasifikaciju programa pristupnika i na broj prijava

Školska godina	Status pristupnika	Klasifikacija programa pristupnika	Ukupno prijava ispita iz Povijesti	Ukupan broj pristupnika ispitima iz Povijesti	Udio pristupanja u odnosu na broj prijava
2009./2010.	Gimnazijski programi	Jezična gimnazija	1	1	100,0 %
2009./2010.	Gimnazijski programi	Klasična gimnazija	2	2	100,0 %
2009./2010.	Gimnazijski programi	Opća gimnazija	9	6	66,7 %
2009./2010.	Gimnazijski programi	Prirodoslovno-matematička gimnazija	2	2	100,0 %
2009./2010.	Kandidat	Kandidat	47	16	34,0 %
2009./2010.	Vanjski kandidat	Vanjski kandidat	12	2	16,7 %
2009./2010.	Strukovni programi	Ekonomija, trgovina i poslovna administracija	31	14	45,2 %
2009./2010.	Strukovni programi	Elektrotehnika i računalstvo	9	9	100,0 %
2009./2010.	Strukovni programi	Geologija, rudarstvo, nafta i kemijska tehnologija	2	1	50,0 %
2009./2010.	Strukovni programi	Graditeljstvo i geodezija	2	2	100,0 %
2009./2010.	Strukovni programi	Grafička tehnologija i audiovizualno oblikovanje	3	1	33,3 %
2009./2010.	Strukovni programi	Nema sektora	1	0	0,0 %
2009./2010.	Strukovni programi	Poljoprivreda, prehrana i veterina	3	2	66,7 %
2009./2010.	Strukovni programi	Promet i logistika	2	0	0,0 %
2009./2010.	Strukovni programi	Strojarstvo, brodogradnja i metalurgija	4	2	50,0 %
2009./2010.	Strukovni programi	Turizam i ugostiteljstvo	4	2	50,0 %
2009./2010.	Strukovni programi	Umjetnost	4	2	50,0 %
2009./2010.	Strukovni programi	Zdravstvo i socijalna skrb	6	5	83,3 %
2010./2011.	Gimnazijski programi	Jezična gimnazija	9	2	22,2 %
2010./2011.	Gimnazijski programi	Klasična gimnazija	4	3	75,0 %

Školska godina	Status pristupnika	Klasifikacija programa pristupnika	Ukupno prijava ispita iz Povijesti	Ukupan broj pristupnika ispitima iz Povijesti	Udio pristupanja u odnosu na broj prijava
2010./2011.	Gimnazijski programi	Opća gimnazija	22	7	31,8 %
2010./2011.	Gimnazijski programi	Prirodoslovna gimnazija	1	0	0,0 %
2010./2011.	Gimnazijski programi	Prirodoslovno-matematička gimnazija	8	4	50,0 %
2010./2011.	Kandidat	Kandidat	18	13	72,2 %
2010./2011.	Kandidat	Redovni kandidat – gimnazijski programi	2	2	100,0 %
2010./2011.	Kandidat	Redovni kandidat – strukovni programi	2	1	50,0 %
2010./2011.	Vanjski kandidat	Vanjski kandidat	16	0	0,0 %
2010./2011.	Strukovni programi	Ekonomija, trgovina i poslovna administracija	34	14	41,2 %
2010./2011.	Strukovni programi	Elektrotehnika i računalstvo	7	3	42,9 %
2010./2011.	Strukovni programi	Geologija, rudarstvo, nafta i kemijska tehnologija	1	1	100,0 %
2010./2011.	Strukovni programi	Graditeljstvo i geodezija	1	1	100,0 %
2010./2011.	Strukovni programi	Grafička tehnologija i audiovizualno oblikovanje	7	1	14,3 %
2010./2011.	Strukovni programi	Nema sektora	3	2	66,7 %
2010./2011.	Strukovni programi	Pojoprivrede, prehrana i veterina	4	3	75,0 %
2010./2011.	Strukovni programi	Promet i logistika	5	0	0,0 %
2010./2011.	Strukovni programi	Strojarstvo, brodogradnja i metalurgija	4	2	50,0 %
2010./2011.	Strukovni programi	Šumarstvo, prerada i obrada drva	1	1	100,0 %
2010./2011.	Strukovni programi	Turizam i ugostiteljstvo	20	7	35,0 %
2010./2011.	Strukovni programi	Umjetnost	4	2	50,0 %
2010./2011.	Strukovni programi	Zdravstvo i socijalna skrb	6	1	16,7 %
2011./2012.	Gimnazijski programi	Jezična gimnazija	3	1	33,3 %

Školska godina	Status pristupnika	Klasifikacija programa pristupnika	Ukupno prijava ispita iz Povijesti	Ukupan broj pristupnika ispitima iz Povijesti	Udio pristupanja u odnosu na broj prijava
2011./2012.	Gimnazijski programi	Opća gimnazija	14	6	42,9 %
2011./2012.	Gimnazijski programi	Prirodoslovna gimnazija	1	1	100,0 %
2011./2012.	Kandidat	Kandidat	38	26	68,4 %
2011./2012.	Kandidat	Redovni kandidat – gimnazijski programi	1	0	0,0 %
2011./2012.	Kandidat	Redovni kandidat – strukovni programi	1	1	100,0 %
2011./2012.	Vanjski kandidat	Vanjski kandidat	13	6	46,2 %
2011./2012.	Strukovni	Ekonomija, trgovina i poslovna administracija	19	8	42,1 %
2011./2012.	Strukovni programi	Elektrotehnika i računalstvo	10	7	70,0 %
2011./2012.	Strukovni programi	Geologija, rudarstvo, nafta i kemijska tehnologija	1	1	100,0 %
2011./2012.	Strukovni programi	Graditeljstvo i geodezija	3	2	66,7 %
2011./2012.	Strukovni programi	Grafička tehnologija i audiovizualno oblikovanje	1	0	0,0 %
2011./2012.	Strukovni programi	Nema sektora	2	1	50,0 %
2011./2012.	Strukovni programi	Nepoznato	3	3	100,0 %
2011./2012.	Strukovni programi	Pojoprivreda, prehrana i veterina	6	3	50,0 %
2011./2012.	Strukovni programi	Promet i logistika	4	1	25,0 %
2011./2012.	Strukovni programi	Strojarstvo, brodogradnja i metalurgija	4	3	75,0 %
2011./2012.	Strukovni programi	Tekstil i koža	1	1	100,0 %
2011./2012.	Strukovni programi	Turizam i ugostiteljstvo	15	8	53,3 %
2011./2012.	Strukovni programi	Umjetnost	1	1	100,0 %
2011./2012.	Strukovni programi	Zdravstvo i socijalna skrb	9	3	33,3 %
2012./2013.	Gimnazijski programi	Jezična gimnazija	3	2	66,7 %

Školska godina	Status pristupnika	Klasifikacija programa pristupnika	Ukupno prijava ispita iz Povijesti	Ukupan broj pristupnika ispitima iz Povijesti	Udio pristupanja u odnosu na broj prijava
2012./2013.	Gimnazijski programi	Klasična gimnazija	2	2	100,0 %
2012./2013.	Gimnazijski programi	Opća gimnazija	20	14	70,0 %
2012./2013.	Gimnazijski programi	Prirodoslovna gimnazija	1	1	100,0 %
2012./2013.	Gimnazijski programi	Prirodoslovno-matematička gimnazija	3	2	66,7 %
2012./2013.	Gimnazijski programi	Umjetnička gimnazija	1	0	0,0 %
2012./2013.	Kandidat	Kandidat	18	12	66,7 %
2012./2013.	Kandidat	Redovni kandidat – gimnazijski programi	5	1	20,0 %
2012./2013.	Kandidat	Redovni kandidat – strukovni programi	13	7	53,8 %
2012./2013.	Vanjski kandidat	Vanjski kandidat	17	7	41,2 %
2012./2013.	Strukovni programi	Ekonomija, trgovina i poslovna administracija	31	20	64,5 %
2012./2013.	Strukovni programi	Elektrotehnika i računalstvo	7	5	71,4 %
2012./2013.	Strukovni programi	Geologija, rudarstvo, nafta i kemijska tehnologija	3	3	100,0 %
2012./2013.	Strukovni programi	Graditeljstvo i geodezija	1	0	0,0 %
2012./2013.	Strukovni programi	Grafička tehnologija i audiovizualno oblikovanje	6	5	83,3 %
2012./2013.	Strukovni programi	Nepoznato	2	1	50,0 %
2012./2013.	Strukovni programi	Pojoprivreda, prehrana i veterina	3	2	66,7 %
2012./2013.	Strukovni programi	Promet i logistika	5	2	40,0 %
2012./2013.	Strukovni programi	Strojarstvo, brodogradnja i metalurgija	6	6	100,0 %
2012./2013.	Strukovni programi	Šumarstvo, prerada i obrada drva	3	3	100,0 %
2012./2013.	Strukovni programi	Tekstil i koža	1	1	100,0 %
2012./2013.	Strukovni programi	Turizam i ugostiteljstvo	7	6	85,7 %



Školska godina	Status pristupnika	Klasifikacija programa pristupnika	Ukupno prijava ispita iz Povijesti	Ukupan broj pristupnika ispitima iz Povijesti	Udio pristupanja u odnosu na broj prijava
2012./2013.	Strukovni programi	Umjetnost	1	0	0,0 %
2012./2013.	Strukovni programi	Zdravstvo i socijalna skrb	4	3	75,0 %
2013./2014.	Gimnazijski programi	Jezična gimnazija	2	1	50,0 %
2013./2014.	Gimnazijski programi	Klasična gimnazija	4	3	75,0 %
2013./2014.	Gimnazijski programi	Opća gimnazija	16	13	81,3 %
2013./2014.	Gimnazijski programi	Prirodoslovno-matematička gimnazija	2	2	100,0 %
2013./2014.	Gimnazijski programi	Umjetnička gimnazija	1	1	100,0 %
2013./2014.	Kandidat	Kandidat	6	1	16,7 %
2013./2014.	Kandidat	Redovni kandidat – gimnazijski programi	7	4	57,1 %
2013./2014.	Kandidat	Redovni kandidat – strukovni programi	14	6	42,9 %
2013./2014.	Vanjski kandidat	Vanjski kandidat	14	2	14,3 %
2013./2014.	Strukovni programi	Ekonomija, trgovina i poslovna administracija	22	12	54,5 %
2013./2014.	Strukovni programi	Elektrotehnika i računalstvo	8	7	87,5 %
2013./2014.	Strukovni programi	Geologija, rudarstvo, nafta i kemijska tehnologija	1	1	100,0 %
2013./2014.	Strukovni programi	Graditeljstvo i geodezija	1	1	100,0 %
2013./2014.	Strukovni programi	Grafička tehnologija i audiovizualno oblikovanje	4	3	75,0 %
2013./2014.	Strukovni programi	Poljoprivrede, prehrana i veterina	5	3	60,0 %
2013./2014.	Strukovni programi	Promet i logistika	3	3	100,0 %
2013./2014.	Strukovni programi	Strojarstvo, brodogradnja i metalurgija	1	1	100,0 %
2013./2014.	Strukovni programi	Šumarstvo, prerada i obrada drva	1	1	100,0 %
2013./2014.	Strukovni programi	Tekstil i koža	1	1	100,0 %

Školska godina	Status pristupnika	Klasifikacija programa pristupnika	Ukupno prijava ispita iz Povijesti	Ukupan broj pristupnika ispitima iz Povijesti	Udio pristupanja u odnosu na broj prijava
2013./2014.	Strukovni programi	Turizam i ugostiteljstvo	11	6	54,5 %
2013./2014.	Strukovni programi	Umjetnost	3	3	100,0 %
2013./2014.	Strukovni programi	Zdravstvo i socijalna skrb	2	2	100,0 %
2014./2015.	Gimnazijski programi	Jezična gimnazija	4	1	25,0 %
2014./2015.	Gimnazijski programi	Klasična gimnazija	1	0	0,0 %
2014./2015.	Gimnazijski programi	Opća gimnazija	19	11	57,9 %
2014./2015.	Gimnazijski programi	Prirodoslovna gimnazija	2	2	100,0 %
2014./2015.	Kandidat	Kandidat	2	2	100,0 %
2014./2015.	Kandidat	Redovni kandidat – gimnazijski programi	6	1	16,7 %
2014./2015.	Kandidat	Redovni kandidat – strukovni programi	12	5	41,7 %
2014./2015.	Vanjski kandidat	Vanjski kandidat	9	5	55,6 %
2014./2015.	Strukovni programi	Ekonomija, trgovina i poslovna administracija	24	20	83,3 %
2014./2015.	Strukovni programi	Elektrotehnika i računalstvo	12	9	75,0 %
2014./2015.	Strukovni programi	Geologija, rudarstvo, nafta i kemijska tehnologija	2	2	100,0 %
2014./2015.	Strukovni programi	Graditeljstvo i geodezija	4	4	100,0 %
2014./2015.	Strukovni programi	Grafička tehnologija i audiovizualno oblikovanje	5	4	80,0 %
2014./2015.	Strukovni programi	Poljoprivreda, prehrana i veterina	5	4	80,0 %
2014./2015.	Strukovni programi	Promet i logistika	1	1	100,0 %
2014./2015.	Strukovni programi	Strojarstvo, brodogradnja i metalurgija	4	4	100,0 %
2014./2015.	Strukovni programi	Šumarstvo, prerada i obrada drva	4	3	75,0 %
2014./2015.	Strukovni programi	Turizam i ugostiteljstvo	12	9	75,0 %

Školska godina	Status pristupnika	Klasifikacija programa pristupnika	Ukupno prijava ispita iz Povijesti	Ukupan broj pristupnika ispitima iz Povijesti	Udio pristupanja u odnosu na broj prijava
2014./2015.	Strukovni programi	Umjetnost	2	1	50,0 %
2014./2015.	Strukovni programi	Zdravstvo i socijalna skrb	2	2	100,0 %
2015./2016.	Gimnazijski programi	Jezična gimnazija	3	2	66,7 %
2015./2016.	Gimnazijski programi	Klasična gimnazija	5	3	60,0 %
2015./2016.	Gimnazijski programi	Opća gimnazija	13	9	69,2 %
2015./2016.	Kandidat	Kandidat	6	4	66,7 %
2015./2016.	Kandidat	Redovni kandidat – gimnazijski programi	7	2	28,6 %
2015./2016.	Kandidat	Redovni kandidat – strukovni programi	14	7	50,0 %
2015./2016.	Vanjski kandidat	Vanjski kandidat	9	3	33,3 %
2015./2016.	Strukovni programi	Ekonomija, trgovina i poslovna administracija	13	11	84,6 %
2015./2016.	Strukovni programi	Elektrotehnika i računalstvo	5	5	100,0 %
2015./2016.	Strukovni programi	Geologija, rudarstvo, nafta i kemijska tehnologija	1	1	100,0 %
2015./2016.	Strukovni programi	Graditeljstvo i geodezija	2	1	50,0 %
2015./2016.	Strukovni programi	Grafička tehnologija i audiovizualno oblikovanje	2	2	100,0 %
2015./2016.	Strukovni programi	Poljoprivrede, prehrana i veterina	2	2	100,0 %
2015./2016.	Strukovni programi	Promet i logistika	2	2	100,0 %
2015./2016.	Strukovni programi	Turizam i ugostiteljstvo	8	5	62,5 %
2015./2016.	Strukovni programi	Umjetnost	9	8	88,9 %
2015./2016.	Strukovni programi	Zdravstvo i socijalna skrb	4	4	100,0 %
2016./2017.	Gimnazijski programi	Jezična gimnazija	3	2	66,7 %
2016./2017.	Gimnazijski programi	Klasična gimnazija	2	2	100,0 %

Školska godina	Status pristupnika	Klasifikacija programa pristupnika	Ukupno prijava ispita iz Povijesti	Ukupan broj pristupnika ispitima iz Povijesti	Udio pristupanja u odnosu na broj prijava
2016./2017.	Gimnazijski programi	Opća gimnazija	12	8	66,7 %
2016./2017.	Gimnazijski programi	Prirodoslovno-matematička gimnazija	1	1	100,0 %
2016./2017.	Gimnazijski programi	Turistička gimnazija – eksperimentalni program	1	1	100,0 %
2016./2017.	Kandidat	Kandidat	1	1	100,0 %
2016./2017.	Kandidat	Redovni kandidat – gimnazijski programi	3	0	0,0 %
2016./2017.	Kandidat	Redovni kandidat – strukovni programi	9	5	55,6 %
2016./2017.	Vanjski kandidat	Vanjski kandidat	12	5	41,7 %
2016./2017.	Strukovni programi	Ekonomija, trgovina i poslovna administracija	14	10	71,4 %
2016./2017.	Strukovni programi	Elektrotehnika i računalstvo	4	2	50,0 %
2016./2017.	Strukovni programi	Geologija, rudarstvo, nafta i kemijska tehnologija	3	3	100,0 %
2016./2017.	Strukovni programi	Graditeljstvo i geodezija	5	5	100,0 %
2016./2017.	Strukovni programi	Grafička tehnologija i audiovizualno oblikovanje	1	1	100,0 %
2016./2017.	Strukovni programi	Poljoprivreda, prehrana i veterina	2	2	100,0 %
2016./2017.	Strukovni programi	Promet i logistika	1	1	100,0 %
2016./2017.	Strukovni programi	Strojarstvo, brodogradnja i metalurgija	1	1	100,0 %
2016./2017.	Strukovni programi	Tekstil i koža	1	1	100,0 %
2016./2017.	Strukovni programi	Turizam i ugostiteljstvo	8	7	87,5 %
2016./2017.	Strukovni programi	Umjetnost	4	4	100,0 %
2016./2017.	Strukovni programi	Zdravstvo i socijalna skrb	2	2	100,0 %

**Prilog 9. Udio i broj pristupnika ispitima iz Povijesti u ljetnim rokovima državne mature s obzirom na klasifikaciju programa te udio pristupnika u odnosu na ukupan broj učenika/pristupnika u tim programima**

Školska godina	Status pristupnika	Klasifikacija programa pristupnika	Ukupno učenika/pristupnika u sustavu	Broj pristupnika ispitima iz Povijesti	Udio pristupnika ispitima iz Povijesti u odnosu na ukupan broj učenika/pristupnika u tim programima
2009./2010.	Gimnazijski programi	Dvojezični program jezične gimnazije na francuskome jeziku	16	5	31,3 %
2009./2010.	Gimnazijski programi	Dvojezični program jezične gimnazije na njemačkome jeziku	16	1	6,3 %
2009./2010.	Gimnazijski programi	Jezična gimnazija	1802	224	12,4 %
2009./2010.	Gimnazijski programi	Klasična gimnazija	672	116	17,3 %
2009./2010.	Gimnazijski programi	Međunarodna matura IBDP	7	0	0,0 %
2009./2010.	Gimnazijski programi	Međunarodna matura IBDP – samo u III. i IV. razredu	16	0	0,0 %
2009./2010.	Gimnazijski programi	Opća gimnazija	8056	949	11,8 %
2009./2010.	Gimnazijski programi	Opća gimnazija s međunarodnim programom (International Baccalaureate)	15	1	6,7 %
2009./2010.	Gimnazijski programi	Prirodoslovna gimnazija	123	6	4,9 %
2009./2010.	Gimnazijski programi	Prirodoslovno-matematička gimnazija	1939	84	4,3 %
2009./2010.	Gimnazijski programi	Umjetnička gimnazija	24	8	33,3 %
2009./2010.	Gimnazijski programi	Vjerski program – Islam: imam, hatib, muallim	8	0	0,0 %
2009./2010.	Gimnazijski programi	Vjerski program – Islam: muallima	14	0	0,0 %
2009./2010.	Strukovni programi	Ekonomija, trgovina i poslovna administracija	6160	380	6,2 %
2009./2010.	Strukovni programi	Elektrotehnika i računalstvo	3523	73	2,1 %
2009./2010.	Strukovni programi	Geologija, rudarstvo, nafta i kemijska tehnologija	403	4	1,0 %

Školska godina	Status pristupnika	Klasifikacija programa pristupnika	Ukupno učenika/ pristupnika u sustavu	Broj pristupnika ispitima iz Povijesti	Udio pristupnika ispitima iz Povijesti u odnosu na ukupan broj učenika/ pristupnika u tim programima
2009./2010.	Strukovni programi	Graditeljstvo i geodezija	952	24	2,5 %
2009./2010.	Strukovni programi	Grafička tehnologija i audiovizualno oblikovanje	439	18	4,1 %
2009./2010.	Strukovni programi	Nema sektora	16	2	12,5 %
2009./2010.	Strukovni programi	Nepoznato	3	0	0,0 %
2009./2010.	Strukovni programi	Osobne, usluge zaštite i druge usluge	297	4	1,3 %
2009./2010.	Strukovni programi	Pojoprivreda, prehrana i veterina	1481	29	2,0 %
2009./2010.	Strukovni programi	Promet i logistika	1284	36	2,8 %
2009./2010.	Strukovni programi	Strojarstvo, brodogradnja i metalurgija	1075	17	1,6 %
2009./2010.	Strukovni programi	Šumarstvo, prerada i obrada drva	357	5	1,4 %
2009./2010.	Strukovni programi	Tekstil i koža	100	1	1,0 %
2009./2010.	Strukovni programi	Turizam i ugostiteljstvo	1995	120	6,0 %
2009./2010.	Strukovni programi	Umjetnost	709	46	6,5 %
2009./2010.	Strukovni programi	Zdravstvo i socijalna skrb	2357	36	1,5 %
2009./2010.	Kandidat	Kandidat	9101	281	3,1 %
2009./2010.	Kandidat	Nepoznato	42	1	2,4 %
2009./2010.	Vanjski kandidat	Vanjski kandidat	2402	55	2,3 %
2010./2011.	Gimnazijski programi	Dvojezični program jezične gimnazije na francuskom jeziku	16	0	0,0 %
2010./2011.	Gimnazijski programi	Dvojezični program jezične gimnazije na njemačkom jeziku	17	0	0,0 %

Školska godina	Status pristupnika	Klasifikacija programa pristupnika	Ukupno učenika/ pristupnika u sustavu	Broj pristupnika ispitima iz Povijesti	Udio pristupnika ispitima iz Povijesti u odnosu na ukupan broj učenika/ pristupnika u tim programima
2010./2011.	Gimnazijski programi	Jezična gimnazija	1624	120	7,4 %
2010./2011.	Gimnazijski programi	Klasična gimnazija	704	97	13,8 %
2010./2011.	Gimnazijski programi	Međunarodna matura IBDP	31	0	0,0 %
2010./2011.	Gimnazijski programi	Opća gimnazija	7668	495	6,5 %
2010./2011.	Gimnazijski programi	Opća gimnazija uz skupinu predmeta na stranome jeziku	25	0	0,0 %
2010./2011.	Gimnazijski programi	Prirodoslovna gimnazija	119	7	5,9 %
2010./2011.	Gimnazijski programi	Prirodoslovno-matematička gimnazija	1826	67	3,7 %
2010./2011.	Gimnazijski programi	Umjetnička gimnazija	21	1	4,8 %
2010./2011.	Strukovni programi	Ekonomija, trgovina i poslovna administracija	5856	203	3,5 %
2010./2011.	Strukovni programi	Elektrotehnika i računalstvo	3282	35	1,1 %
2010./2011.	Strukovni programi	Geologija, rudarstvo, nafta i kemijska tehnologija	389	1	0,3 %
2010./2011.	Strukovni programi	Graditeljstvo i geodezija	1015	17	1,7 %
2010./2011.	Strukovni programi	Grafička tehnologija i audiovizualno oblikovanje	484	13	2,7 %
2010./2011.	Strukovni programi	Nema sektora	12	6	50,0 %
2010./2011.	Strukovni programi	Nepoznato	7	0	0,0 %
2010./2011.	Strukovni programi	Osobne, usluge zaštite i druge usluge	303	3	1,0 %
2010./2011.	Strukovni programi	Poljoprivreda, prehrana i veterina	1353	22	1,6 %
2010./2011.	Strukovni programi	Promet i logistika	1281	20	1,6 %
2010./2011.	Strukovni programi	Strojarstvo, brodogradnja i metalurgija	1061	13	1,2 %

Školska godina	Status pristupnika	Klasifikacija programa pristupnika	Ukupno učenika/ pristupnika u sastavu	Broj pristupnika ispitima iz Povijesti	Udio pristupnika ispitima iz Povijesti u odnosu na ukupan broj učenika/ pristupnika u tim programima
2010./2011.	Strukovni programi	Šumarstvo, prerada i obrada drva	304	2	0,7 %
2010./2011.	Strukovni programi	Tekstil i koža	78	4	5,1 %
2010./2011.	Strukovni programi	Turizam i ugostiteljstvo	2002	119	5,9 %
2010./2011.	Strukovni programi	Umjetnost	702	31	4,4 %
2010./2011.	Strukovni programi	Zdravstvo i socijalna skrb	2164	39	1,8 %
2010./2011.	Kandidat	Kandidat	10899	120	1,1 %
2010./2011.	Kandidat	Nepoznato	4	0	0,0 %
2010./2011.	Kandidat	Redovni kandidat	1	0	0,0 %
2010./2011.	Kandidat	Redovni kandidat – gimnazijski programi	2118	9	0,4 %
2010./2011.	Kandidat	Redovni kandidat – strukovni programi	4086	21	0,5 %
2010./2011.	Vanjski kandidat	Vanjski kandidat	2847	33	1,2 %
2011./2012.	Gimnazijski programi	Dvojezični program jezične gimnazije na francuskom jeziku	18	0	0,0 %
2011./2012.	Gimnazijski programi	Dvojezični program jezične gimnazije na njemačkom jeziku	23	0	0,0 %
2011./2012.	Gimnazijski programi	Jezična gimnazija	1752	132	7,5 %
2011./2012.	Gimnazijski programi	Klasična gimnazija	722	59	8,2 %
2011./2012.	Gimnazijski programi	Međunarodna matura IBDP	44	0	0,0 %
2011./2012.	Gimnazijski programi	Opća gimnazija	7862	448	5,7 %
2011./2012.	Gimnazijski programi	Opća gimnazija uz skupinu predmeta na stranome jeziku	23	0	0,0 %
2011./2012.	Gimnazijski programi	Prirodoslovna gimnazija	168	12	7,1 %



Školska godina	Status pristupnika	Klasifikacija programa pristupnika	Ukupno učenika/ pristupnika u sustavu	Broj pristupnika ispitima iz Povijesti	Udio pristupnika ispitima iz Povijesti u odnosu na ukupan broj učenika/ pristupnika u tim programima
2011./2012.	Gimnazijski programi	Prirodoslovno-matematička gimnazija	1869	45	2,4 %
2011./2012.	Gimnazijski programi	Umjetnička gimnazija	24	0	0,0 %
2011./2012.	Strukovni programi	Ekonomija, trgovina i poslovna administracija	6004	230	3,8 %
2011./2012.	Strukovni programi	Elektrotehnika i računalstvo	3233	42	1,3 %
2011./2012.	Strukovni programi	Geologija, rudarstvo, nafta i kemijska tehnologija	367	2	0,5 %
2011./2012.	Strukovni programi	Graditeljstvo i geodezija	1099	21	1,9 %
2011./2012.	Strukovni programi	Grafička tehnologija i audiovizualno oblikovanje	473	13	2,7 %
2011./2012.	Strukovni programi	Nema sektora	1	4	400,0 %
2011./2012.	Strukovni programi	Nepoznato	478	12	2,5 %
2011./2012.	Strukovni programi	Osobne, usluge zaštite i druge usluge	252	0	0,0 %
2011./2012.	Strukovni programi	Poljoprivrede, prehrana i veterina	1348	13	1,0 %
2011./2012.	Strukovni programi	Promet i logistika	1284	14	1,1 %
2011./2012.	Strukovni programi	Strojarstvo, brodogradnja i metalurgija	1014	14	1,4 %
2011./2012.	Strukovni programi	Šumarstvo, prerada i obrada drva	307	2	0,7 %
2011./2012.	Strukovni programi	Tekstil i koža	76	3	3,9 %
2011./2012.	Strukovni programi	Turizam i ugostiteljstvo	1859	100	5,4 %
2011./2012.	Strukovni programi	Umjetnost	781	25	3,2 %
2011./2012.	Strukovni programi	Zdravstvo i socijalna skrb	2193	35	1,6 %

Školska godina	Status pristupnika	Klasifikacija programa pristupnika	Ukupno učenika/ pristupnika u sastavu	Broj pristupnika ispitima iz Povijesti	Udio pristupnika ispitima iz Povijesti u odnosu na ukupan broj učenika/ pristupnika u tim programima
2011./2012.	Kandidat	Kandidat	4612	110	2,4 %
2011./2012.	Kandidat	Redovni kandidat	5	0	0,0 %
2011./2012.	Kandidat	Redovni kandidat – gimnazijski programi	3071	17	0,6 %
2011./2012.	Kandidat	Redovni kandidat – strukovni programi	6189	40	0,6 %
2011./2012.	Vanjski kandidat	Vanjski kandidat	1385	22	1,6 %
2012./2013.	Gimnazijski programi	Dvojezični program jezične gimnazije na francuskome jeziku	12	0	0,0 %
2012./2013.	Gimnazijski programi	Dvojezični program jezične gimnazije na njemačkome jeziku	23	0	0,0 %
2012./2013.	Gimnazijski programi	Jezična gimnazija	1811	123	6,8 %
2012./2013.	Gimnazijski programi	Klasična gimnazija	745	60	8,1 %
2012./2013.	Gimnazijski programi	Međunarodna matura IBDP	42	0	0,0 %
2012./2013.	Gimnazijski programi	Opća gimnazija	8277	467	5,6 %
2012./2013.	Gimnazijski programi	Opća gimnazija uz skupinu predmeta na stranome jeziku	25	0	0,0 %
2012./2013.	Gimnazijski programi	Prirodoslovna gimnazija	215	7	3,3 %
2012./2013.	Gimnazijski programi	Prirodoslovno-matematička gimnazija	1911	64	3,3 %
2012./2013.	Gimnazijski programi	Umjetnička gimnazija	29	2	6,9 %
2012./2013.	Strukovni programi	Ekonomija, trgovina i poslovna administracija	5965	208	3,5 %
2012./2013.	Strukovni programi	Elektrotehnika i računalstvo	3302	41	1,2 %
2012./2013.	Strukovni programi	Geologija, rudarstvo, nafta i kemijska tehnologija	366	2	0,5 %
2012./2013.	Strukovni programi	Graditeljstvo i geodezija	1086	20	1,8 %

Školska godina	Status pristupnika	Klasifikacija programa pristupnika	Ukupno učenika/ pristupnika u sustavu	Broj pristupnika ispitima iz Povijesti	Udio pristupnika ispitima iz Povijesti u odnosu na ukupan broj učenika/ pristupnika u tim programima
2012./2013.	Strukovni programi	Grafička tehnologija i audiovizualno oblikovanje	527	14	2,7 %
2012./2013.	Strukovni programi	Nema sektora	21	0	0,0 %
2012./2013.	Strukovni programi	Nepoznato	353	4	1,1 %
2012./2013.	Strukovni programi	Osobne, usluge zaštite i druge usluge	597	13	2,2 %
2012./2013.	Strukovni programi	Poljoprivrede, prehrana i veterina	1539	36	2,3 %
2012./2013.	Strukovni programi	Promet i logistika	1096	11	1,0 %
2012./2013.	Strukovni programi	Strojarstvo, brodogradnja i metalurgija	1157	15	1,3 %
2012./2013.	Strukovni programi	Šumarstvo, prerada i obrada drva	340	5	1,5 %
2012./2013.	Strukovni programi	Tekstil i koža	110	2	1,8 %
2012./2013.	Strukovni programi	Turizam i ugostiteljstvo	1971	96	4,9 %
2012./2013.	Strukovni programi	Umjetnost	801	35	4,4 %
2012./2013.	Strukovni programi	Zdravstvo i socijalna skrb	2333	30	1,3 %
2012./2013.	Kandidat	Kandidat	3480	57	1,6 %
2012./2013.	Kandidat	Nepoznato	5	0	0,0 %
2012./2013.	Kandidat	Redovni kandidat	2	0	0,0 %
2012./2013.	Kandidat	Redovni kandidat – gimnazijski programi	4058	23	0,6 %
2012./2013.	Kandidat	Redovni kandidat – strukovni programi	8044	40	0,5 %
2012./2013.	Vanjski kandidat	Vanjski kandidat	1369	36	2,6 %
2013./2014.	Gimnazijski programi	Dvojezični program jezične gimnazije na engleskome jeziku	29	2	6,9 %

Školska godina	Status pristupnika	Klasifikacija programa pristupnika	Ukupno učenika/ pristupnika u sustavu	Broj pristupnika ispitima iz Povijesti	Udio pristupnika ispitima iz Povijesti u odnosu na ukupan broj učenika/ pristupnika u tim programima
2013./2014.	Gimnazijski programi	Dvojezični program jezične gimnazije na francuskom jeziku	6	0	0,0 %
2013./2014.	Gimnazijski programi	Dvojezični program jezične gimnazije na njemačkom jeziku	13	0	0,0 %
2013./2014.	Gimnazijski programi	Jezična gimnazija	1846	108	5,9 %
2013./2014.	Gimnazijski programi	Klasična gimnazija	827	57	6,9 %
2013./2014.	Gimnazijski programi	Međunarodna matura IBDP	51	0	0,0 %
2013./2014.	Gimnazijski programi	Opća gimnazija	8525	414	4,9 %
2013./2014.	Gimnazijski programi	Opća gimnazija uz skupinu predmeta na stranome jeziku	76	2	2,6 %
2013./2014.	Gimnazijski programi	Prirodoslovna gimnazija	220	13	5,9 %
2013./2014.	Gimnazijski programi	Prirodoslovno-matematička gimnazija	2019	52	2,6 %
2013./2014.	Gimnazijski programi	Umjetnička gimnazija	21	1	4,8 %
2013./2014.	Strukovni programi	Ekonomija, trgovina i poslovna administracija	5867	169	2,9 %
2013./2014.	Strukovni programi	Elektrotehnika i računalstvo	3373	43	1,3 %
2013./2014.	Strukovni programi	Geologija, rudarstvo, nafta i kemijska tehnologija	362	9	2,5 %
2013./2014.	Strukovni programi	Graditeljstvo i geodezija	975	24	2,5 %
2013./2014.	Strukovni programi	Grafička tehnologija i audiovizualno oblikovanje	543	19	3,5 %
2013./2014.	Strukovni programi	Nema sektora	16	0	0,0 %
2013./2014.	Strukovni programi	Nepoznato	96	0	0,0 %
2013./2014.	Strukovni programi	Osobne, usluge zaštite i druge usluge	296	4	1,4 %
2013./2014.	Strukovni programi	Poljoprivreda, prehrana i veterina	1627	26	1,6 %

Školska godina	Status pristupnika	Klasifikacija programa pristupnika	Ukupno učenika/ pristupnika u sustavu	Broj pristupnika ispitima iz Povijesti	Udio pristupnika ispitima iz Povijesti u odnosu na ukupan broj učenika/ pristupnika u tim programima
2013./2014.	Strukovni programi	Promet i logistika	1291	25	1,9 %
2013./2014.	Strukovni programi	Strojarstvo, brodogradnja i metalurgija	1130	10	0,9 %
2013./2014.	Strukovni programi	Šumarstvo, prerada i obrada drva	381	3	0,8 %
2013./2014.	Strukovni programi	Tekstil i koža	126	4	3,2 %
2013./2014.	Strukovni programi	Turizam i ugostiteljstvo	1998	96	4,8 %
2013./2014.	Strukovni programi	Umjetnost	759	29	3,8 %
2013./2014.	Strukovni programi	Zdravstvo i socijalna skrb	1211	13	1,1 %
2013./2014.	Kandidat	Kandidat	2371	30	1,3 %
2013./2014.	Kandidat	Nepoznato	3	0	0,0 %
2013./2014.	Kandidat	Redovni kandidat	2	0	0,0 %
2013./2014.	Kandidat	Redovni kandidat – gimnazijski programi	4703	29	0,6 %
2013./2014.	Kandidat	Redovni kandidat – strukovni programi	9558	49	0,5 %
2013./2014.	Vanjski kandidat	Vanjski kandidat	1383	34	2,5 %
2014./2015.	Gimnazijski programi	Dvojezični program jezične gimnazije na engleskome jeziku	34	3	8,8 %
2014./2015.	Gimnazijski programi	Dvojezični program jezične gimnazije na francuskome jeziku	5	0	0,0 %
2014./2015.	Gimnazijski programi	Dvojezični program jezične gimnazije na njemačkome jeziku	21	0	0,0 %
2014./2015.	Gimnazijski programi	Jezična gimnazija	1839	124	6,7 %
2014./2015.	Gimnazijski programi	Klasična gimnazija	827	53	6,4 %
2014./2015.	Gimnazijski programi	Međunarodna matura IBDP	52	0	0,0 %

Školska godina	Status pristupnika	Klasifikacija programa pristupnika	Ukupno učenika/ pristupnika u sustavu	Broj pristupnika ispitima iz Povijesti	Udio pristupnika ispitima iz Povijesti u odnosu na ukupan broj učenika/ pristupnika u tim programima
2014./2015.	Gimnazijski programi	Opća gimnazija	8564	464	5,4 %
2014./2015.	Gimnazijski programi	Opća gimnazija uz skupinu predmeta na stranome jeziku	75	4	5,3 %
2014./2015.	Gimnazijski programi	Prirodoslovna gimnazija	276	13	4,7 %
2014./2015.	Gimnazijski programi	Prirodoslovno-matematička gimnazija	2060	38	1,8 %
2014./2015.	Gimnazijski programi	Umjetnička gimnazija	19	0	0,0 %
2014./2015.	Strukovni programi	Ekonomija, trgovina i poslovna administracija	5935	208	3,5 %
2014./2015.	Strukovni programi	Elektrotehnika i računalstvo	3567	44	1,2 %
2014./2015.	Strukovni programi	Geologija, rudarstvo, nafta i kemijska tehnologija	404	11	2,7 %
2014./2015.	Strukovni programi	Graditeljstvo i geodezija	968	20	2,1 %
2014./2015.	Strukovni programi	Grafička tehnologija i audiovizualno oblikovanje	549	20	3,6 %
2014./2015.	Strukovni programi	Nema sektora	37	0	0,0 %
2014./2015.	Strukovni programi	Nepoznato	56	0	0,0 %
2014./2015.	Strukovni programi	Osobne, usluge zaštite i druge usluge	313	3	1,0 %
2014./2015.	Strukovni programi	Pojoprivrede, prehrana i veterina	1852	30	1,6 %
2014./2015.	Strukovni programi	Promet i logistika	1234	12	1,0 %
2014./2015.	Strukovni programi	Strojarstvo, brodogradnja i metalurgija	1241	14	1,1 %
2014./2015.	Strukovni programi	Šumarstvo, prerada i obrada drva	387	7	1,8 %
2014./2015.	Strukovni programi	Tekstil i koža	136	2	1,5 %
2014./2015.	Strukovni programi	Turizam i ugostiteljstvo	2227	98	4,4 %

Školska godina	Status pristupnika	Klasifikacija programa pristupnika	Ukupno učenika/ pristupnika u sustavu	Broj pristupnika ispitima iz Povijesti	Udio pristupnika ispitima iz Povijesti u odnosu na ukupan broj učenika/ pristupnika u tim programima
2014./2015.	Strukovni programi	Umjetnost	800	29	3,6 %
2014./2015.	Strukovni programi	Zdravstvo i socijalna skrb	2655	24	0,9 %
2014./2015.	Kandidat	Kandidat	1729	17	1,0 %
2014./2015.	Kandidat	Nepoznato	1	0	0,0 %
2014./2015.	Kandidat	Redovni kandidat	2	0	0,0 %
2014./2015.	Kandidat	Redovni kandidat – gimnazijski programi	5255	29	0,6 %
2014./2015.	Kandidat	Redovni kandidat – strukovni programi	9398	49	0,5 %
2014./2015.	Vanjski kandidat	Vanjski kandidat	1487	22	1,5 %
2015./2016.	Gimnazijski programi	Dvojezični program jezične gimnazije na engleskome jeziku	30	1	3,3 %
2015./2016.	Gimnazijski programi	Dvojezični program jezične gimnazije na francuskome jeziku	9	0	0,0 %
2015./2016.	Gimnazijski programi	Dvojezični program jezične gimnazije na njemačkome jeziku	23	1	4,3 %
2015./2016.	Gimnazijski programi	Ekonomska gimnazija – eksperimentalni program	39	0	0,0 %
2015./2016.	Gimnazijski programi	Eksperimentalni program – gimnazijski program	58	4	6,9 %
2015./2016.	Gimnazijski programi	Jezična gimnazija	1772	128	7,2 %
2015./2016.	Gimnazijski programi	Klasična gimnazija	750	53	7,1 %
2015./2016.	Gimnazijski programi	Međunarodna matura IBDP	52	0	0,0 %
2015./2016.	Gimnazijski programi	Opća gimnazija	8174	382	4,7 %
2015./2016.	Gimnazijski programi	Opća gimnazija uz skupinu predmeta na stranome jeziku	52	0	0,0 %

Školska godina	Status pristupnika	Klasifikacija programa pristupnika	Ukupno učenika/ pristupnika u sustavu	Broj pristupnika ispitima iz Povijesti	Udio pristupnika ispitima iz Povijesti u odnosu na ukupan broj učenika/ pristupnika u tim programima
2015./2016.	Gimnazijski programi	Prirodoslovna gimnazija	278	12	4,3 %
2015./2016.	Gimnazijski programi	Prirodoslovno-matematička gimnazija	2000	32	1,6 %
2015./2016.	Gimnazijski programi	Prirodoslovno-matematička gimnazija uz skupinu predmeta na stranome jeziku	19	0	0,0 %
2015./2016.	Gimnazijski programi	Program međunarodne gimnazije na engleskome jeziku	2	0	0,0 %
2015./2016.	Gimnazijski programi	Tehnička gimnazija – eksperimentalni program	28	1	3,6 %
2015./2016.	Gimnazijski programi	Turistička gimnazija – eksperimentalni program	27	1	3,7 %
2015./2016.	Gimnazijski programi	Umjetnička gimnazija	16	0	0,0 %
2015./2016.	Strukovni programi	Ekonomija, trgovina i poslovna administracija	5436	162	3,0 %
2015./2016.	Strukovni programi	Elektrotehnika i računalstvo	3642	38	1,0 %
2015./2016.	Strukovni programi	Geologija, rudarstvo, nafta i kemijska tehnologija	406	13	3,2 %
2015./2016.	Strukovni programi	Graditeljstvo i geodezija	920	15	1,6 %
2015./2016.	Strukovni programi	Grafička tehnologija i audiovizualno oblikovanje	543	10	1,8 %
2015./2016.	Strukovni programi	Nema sektora	31	0	0,0 %
2015./2016.	Strukovni programi	Nepoznato	79	0	0,0 %
2015./2016.	Strukovni programi	Osobne, usluge zaštite i druge usluge	313	2	0,6 %
2015./2016.	Strukovni programi	Pojtopriveda, prehrana i veterina	1834	29	1,6 %
2015./2016.	Strukovni programi	Promet i logistika	1286	14	1,1 %
2015./2016.	Strukovni programi	Strojarstvo, brodogradnja i metalurgija	1189	12	1,0 %



Školska godina	Status pristupnika	Klasifikacija programa pristupnika	Ukupno učenika/ pristupnika u sustavu	Broj pristupnika ispitima iz Povijesti	Udio pristupnika ispitima iz Povijesti u odnosu na ukupan broj učenika/ pristupnika u tim programima
2015./2016.	Strukovni programi	Šumarstvo, prerada i obrada drva	381	7	1,8 %
2015./2016.	Strukovni programi	Tekstil i koža	189	5	2,6 %
2015./2016.	Strukovni programi	Turizam i ugostiteljstvo	2132	93	4,4 %
2015./2016.	Strukovni programi	Umjetnost	813	34	4,2 %
2015./2016.	Strukovni programi	Zdravstvo i socijalna skrb	2614	17	0,7 %
2015./2016.	Kandidat	Kandidat	1309	10	0,8 %
2015./2016.	Kandidat	Nepoznato	4	0	0,0 %
2015./2016.	Kandidat	Redovni kandidat	1	0	0,0 %
2015./2016.	Kandidat	Redovni kandidat – gimnazijski programi	5664	36	0,6 %
2015./2016.	Kandidat	Redovni kandidat – strukovni programi	9957	56	0,6 %
2015./2016.	Vanjski kandidat	Vanjski kandidat	1502	37	2,5 %
2016./2017.	Gimnazijski programi	Dvojezični program jezične gimnazije na engleskome jeziku	26	1	3,8 %
2016./2017.	Gimnazijski programi	Dvojezični program jezične gimnazije na francuskome jeziku	12	1	8,3 %
2016./2017.	Gimnazijski programi	Dvojezični program jezične gimnazije na njemačkome jeziku	22	1	4,5 %
2016./2017.	Gimnazijski programi	Ekonomska gimnazija – eksperimentalni program	108	3	2,8 %
2016./2017.	Gimnazijski programi	Eksperimentalni program – gimnazijski program	61	3	4,9 %
2016./2017.	Gimnazijski programi	Gimnazija održivoga razvoja – eksperimentalni program	27	1	3,7 %
2016./2017.	Gimnazijski programi	Jezična gimnazija	1689	83	4,9 %
2016./2017.	Gimnazijski programi	Klasična gimnazija	703	56	8,0 %

Školska godina	Status pristupnika	Klasifikacija programa pristupnika	Ukupno učenika/ pristupnika u sustavu	Broj pristupnika ispitima iz Povijesti	Udio pristupnika ispitima iz Povijesti u odnosu na ukupan broj učenika/ pristupnika u tim programima
2016./2017.	Gimnazijski programi	Međunarodna matura IBDP	63	1	1,6 %
2016./2017.	Gimnazijski programi	Opća gimnazija	7803	354	4,5 %
2016./2017.	Gimnazijski programi	Opća gimnazija uz skupinu predmeta na stranome jeziku	42	0	0,0 %
2016./2017.	Gimnazijski programi	Prirodoslovna gimnazija	247	7	2,8 %
2016./2017.	Gimnazijski programi	Prirodoslovno-matematička gimnazija	1895	41	2,2 %
2016./2017.	Gimnazijski programi	Prirodoslovno-matematička gimnazija uz skupinu predmeta na stranome jeziku	28	0	0,0 %
2016./2017.	Gimnazijski programi	Program međunarodne gimnazije na engleskome jeziku	1	0	0,0 %
2016./2017.	Gimnazijski programi	Tehnička gimnazija – eksperimentalni program	107	1	0,9 %
2016./2017.	Gimnazijski programi	Turistička gimnazija – eksperimentalni program	146	8	5,5 %
2016./2017.	Gimnazijski programi	Umjetnička gimnazija	29	4	13,8 %
2016./2017.	Strukovni programi	Ekonomija, trgovina i poslovna administracija	5513	159	2,9 %
2016./2017.	Strukovni programi	Elektrotehnika i računalstvo	3402	29	0,9 %
2016./2017.	Strukovni programi	Geologija, rudarstvo, nafta i kemijska tehnologija	392	10	2,6 %
2016./2017.	Strukovni programi	Graditeljstvo i geodezija	985	15	1,5 %
2016./2017.	Strukovni programi	Grafička tehnologija i audiovizualno oblikovanje	532	10	1,9 %
2016./2017.	Strukovni programi	Nema sektora	36	1	2,8 %
2016./2017.	Strukovni programi	Nepoznato	88	1	1,1 %
2016./2017.	Strukovni programi	Osobne, usluge zaštite i druge usluge	322	2	0,6 %

Školska godina	Status pristupnika	Klasifikacija programa pristupnika	Ukupno učenika/ pristupnika u sustavu	Broj pristupnika ispitima iz Povijesti	Udio pristupnika ispitima iz Povijesti u odnosu na ukupan broj učenika/ pristupnika u tim programima
2016./2017.	Strukovni programi	Pojgojpriveda, prehrana i veterina	1396	10	0,7 %
2016./2017.	Strukovni programi	Promet i logistika	1136	10	0,9 %
2016./2017.	Strukovni programi	Strojarsstvo, brodogradnja i metalurgija	1144	14	1,2 %
2016./2017.	Strukovni programi	Šumarstvo, prerada i obrada drva	285	1	0,4 %
2016./2017.	Strukovni programi	Tekstil i koža	124	2	1,6 %
2016./2017.	Strukovni programi	Turizam i ugostiteljstvo	2110	88	4,2 %
2016./2017.	Strukovni programi	Umjetnost	739	28	3,8 %
2016./2017.	Strukovni programi	Zdravstvo i socijalna skrb	2456	15	0,6 %
2016./2017.	Kandidat	Kandidat	1021	2	0,2 %
2016./2017.	Kandidat	Redovni kandidat	3	0	0,0 %
2016./2017.	Kandidat	Redovni kandidat – gimnazijski programi	5506	29	0,5 %
2016./2017.	Kandidat	Redovni kandidat – strukovni programi	9399	45	0,5 %
2016./2017.	Vanjski kandidat	Vanjski kandidat	1397	27	1,9 %

**Prilog 10. Pristupnici ispitima iz Povijesti u jesenskim rokovima državne mature s obzirom na klasifikaciju programa te udio pristupnika u odnosu na ukupan broj učenika/pristupnika u tim programima**

Školska godina	Status pristupnika	Klasifikacija programa pristupnika	Ukupno učenika/ pristupnika u sustavu	Broj pristupnika ispitima iz Povijesti	Udio pristupnika ispitima iz Povijesti u odnosu na ukupan broj učenika/ pristupnika u tim programima
2009./2010.	Gimnazijski programi	Dvojezični program jezične gimnazije na francuskome jeziku	16	0	0,0 %
2009./2010.	Gimnazijski programi	Dvojezični program jezične gimnazije na njemačkome jeziku	16	0	0,0 %
2009./2010.	Gimnazijski programi	Jezična gimnazija	1802	1	0,1 %
2009./2010.	Gimnazijski programi	Klasična gimnazija	672	2	0,3 %
2009./2010.	Gimnazijski programi	Međunarodna matura IBDP	7	0	0,0 %
2009./2010.	Gimnazijski programi	Međunarodna matura IBDP – samo u III. i IV. razredu	16	0	0,0 %
2009./2010.	Gimnazijski programi	Opća gimnazija	8056	6	0,1 %
2009./2010.	Gimnazijski programi	Opća gimnazija s međunarodnim programom (International Baccalaureate)	15	0	0,0 %
2009./2010.	Gimnazijski programi	Prirodoslovna gimnazija	123	0	0,0 %
2009./2010.	Gimnazijski programi	Prirodoslovno-matematička gimnazija	1939	2	0,1 %
2009./2010.	Gimnazijski programi	Umjetnička gimnazija	24	0	0,0 %
2009./2010.	Gimnazijski programi	Vjerski program – Islam: imam, hatib, muallim	8	0	0,0 %
2009./2010.	Gimnazijski programi	Vjerski program – Islam: muallima	14	0	0,0 %
2009./2010.	Strukovni programi	Ekonomija, trgovina i poslovna administracija	6160	14	0,2 %
2009./2010.	Strukovni programi	Elektrotehnika i računalstvo	3523	9	0,3 %
2009./2010.	Strukovni programi	Geologija, rudarstvo, nafta i kemijska tehnologija	403	1	0,2 %
2009./2010.	Strukovni programi	Graditeljstvo i geodezija	952	2	0,2 %

Školska godina	Status pristupnika	Klasifikacija programa pristupnika	Ukupno učenika/ pristupnika u sustavu	Broj pristupnika ispitima iz Povijesti	Udio pristupnika ispitima iz Povijesti u odnosu na ukupan broj učenika/ pristupnika u tim programima
2009./2010.	Strukovni programi	Grafička tehnologija i audiovizualno oblikovanje	439	1	0,2 %
2009./2010.	Strukovni programi	Nema sektora	16	0	0,0 %
2009./2010.	Strukovni programi	Nepoznato	3	0	0,0 %
2009./2010.	Strukovni programi	Osobne, usluge zaštite i druge usluge	297	0	0,0 %
2009./2010.	Strukovni programi	Pojlojpriveda, prehrana i veterina	1481	2	0,1 %
2009./2010.	Strukovni programi	Promet i logistika	1284	0	0,0 %
2009./2010.	Strukovni programi	Strojarstvo, brodogradnja i metalurgija	1075	2	0,2 %
2009./2010.	Strukovni programi	Šumarstvo, prerada i obrada drva	357	0	0,0 %
2009./2010.	Strukovni programi	Tekstil i koža	100	0	0,0 %
2009./2010.	Strukovni programi	Turizam i ugostiteljstvo	1995	2	0,1 %
2009./2010.	Strukovni programi	Umjetnost	709	2	0,3 %
2009./2010.	Strukovni programi	Zdravstvo i socijalna skrb	2357	5	0,2 %
2009./2010.	Kandidat	Kandidat	9101	16	0,2 %
2009./2010.	Kandidat	Nepoznato	42	0	0,0 %
2009./2010.	Vanjski kandidat	Vanjski kandidat	2402	2	0,1 %
2010./2011.	Gimnazijski programi	Dvojezični program jezične gimnazije na francuskome jeziku	16	0	0,0 %
2010./2011.	Gimnazijski programi	Dvojezični program jezične gimnazije na njemačkome jeziku	17	0	0,0 %
2010./2011.	Gimnazijski programi	Jezična gimnazija	1624	2	0,1 %
2010./2011.	Gimnazijski programi	Klasična gimnazija	704	3	0,4 %

Školska godina	Status pristupnika	Klasifikacija programa pristupnika	Ukupno učenika/ pristupnika u sustavu	Broj pristupnika ispitima iz Povijesti	Udio pristupnika ispitima iz Povijesti u odnosu na ukupan broj učenika/ pristupnika u tim programima
2010./2011.	Gimnazijski programi	Međunarodna matura IBDP	31	0	0,0 %
2010./2011.	Gimnazijski programi	Opća gimnazija	7668	7	0,1 %
2010./2011.	Gimnazijski programi	Opća gimnazija uz skupinu predmeta na stranome jeziku	25	0	0,0 %
2010./2011.	Gimnazijski programi	Prirodoslovna gimnazija	119	0	0,0 %
2010./2011.	Gimnazijski programi	Prirodoslovno-matematička gimnazija	1826	4	0,2 %
2010./2011.	Gimnazijski programi	Umjetnička gimnazija	21	0	0,0 %
2010./2011.	Strukovni programi	Ekonomija, trgovina i poslovna administracija	5856	14	0,2 %
2010./2011.	Strukovni programi	Elektrotehnika i računalstvo	3282	3	0,1 %
2010./2011.	Strukovni programi	Geologija, rudarstvo, nafta i kemijska tehnologija	389	1	0,3 %
2010./2011.	Strukovni programi	Graditeljstvo i geodezija	1015	1	0,1 %
2010./2011.	Strukovni programi	Grafička tehnologija i audiovizualno oblikovanje	484	1	0,2 %
2010./2011.	Strukovni programi	Nema sektora	12	2	16,7 %
2010./2011.	Strukovni programi	Nepoznato	7	0	0,0 %
2010./2011.	Strukovni programi	Osobne, usluge zaštite i druge usluge	303	0	0,0 %
2010./2011.	Strukovni programi	Pojoprivrede, prehrana i veterina	1353	3	0,2 %
2010./2011.	Strukovni programi	Promet i logistika	1281	0	0,0 %
2010./2011.	Strukovni programi	Strojarstvo, brodogradnja i metalurgija	1061	2	0,2 %
2010./2011.	Strukovni programi	Šumarstvo, prerada i obrada drva	304	1	0,3 %
2010./2011.	Strukovni programi	Tekstil i koža	78	0	0,0 %

Školska godina	Status pristupnika	Klasifikacija programa pristupnika	Ukupno učenika/ pristupnika u sustavu	Broj pristupnika ispitima iz Povijesti	Udio pristupnika ispitima iz Povijesti u odnosu na ukupan broj učenika/ pristupnika u tim programima
2010./2011.	Strukovni programi	Turizam i ugostiteljstvo	2002	7	0,3 %
2010./2011.	Strukovni programi	Umjetnost	702	2	0,3 %
2010./2011.	Strukovni programi	Zdravstvo i socijalna skrb	2164	1	0,0 %
2010./2011.	Kandidat	Kandidat	10899	13	0,1 %
2010./2011.	Kandidat	Nepoznato	4	0	0,0 %
2010./2011.	Kandidat	Redovni kandidat	1	0	0,0 %
2010./2011.	Kandidat	Redovni kandidat – gimnazijski programi	2118	2	0,1 %
2010./2011.	Kandidat	Redovni kandidat – strukovni programi	4086	1	0,0 %
2010./2011.	Vanjski kandidat	Vanjski kandidat	2847	0	0,0 %
2011./2012.	Gimnazijski programi	Dvojezični program jezične gimnazije na francuskome jeziku	18	0	0,0 %
2011./2012.	Gimnazijski programi	Dvojezični program jezične gimnazije na njemačkome jeziku	23	0	0,0 %
2011./2012.	Gimnazijski programi	Jezična gimnazija	1752	1	0,1 %
2011./2012.	Gimnazijski programi	Klasična gimnazija	722	0	0,0 %
2011./2012.	Gimnazijski programi	Međunarodna matura IBDP	44	0	0,0 %
2011./2012.	Gimnazijski programi	Opća gimnazija	7862	6	0,1 %
2011./2012.	Gimnazijski programi	Opća gimnazija uz skupinu predmeta na stranome jeziku	23	0	0,0 %
2011./2012.	Gimnazijski programi	Prirodoslovna gimnazija	168	1	0,6 %
2011./2012.	Gimnazijski programi	Prirodoslovno-matematička gimnazija	1869	0	0,0 %

Školska godina	Status pristupnika	Klasifikacija programa pristupnika	Ukupno učenika/ pristupnika u sustavu	Broj pristupnika ispitima iz Povijesti	Udio pristupnika ispitima iz Povijesti u odnosu na ukupan broj učenika/ pristupnika u tim programima
2011./2012.	Gimnazijski programi	Umjetnička gimnazija	24	0	0,0 %
2011./2012.	Strukovni programi	Ekonomija, trgovina i poslovna administracija	6004	8	0,1 %
2011./2012.	Strukovni programi	Elektrotehnika i računalstvo	3233	7	0,2 %
2011./2012.	Strukovni programi	Geologija, rudarstvo, nafta i kemijska tehnologija	367	1	0,3 %
2011./2012.	Strukovni programi	Graditeljstvo i geodezija	1099	2	0,2 %
2011./2012.	Strukovni programi	Grafička tehnologija i audiovizualno oblikovanje	473	0	0,0 %
2011./2012.	Strukovni programi	Nema sektora	1	1	100,0 %
2011./2012.	Strukovni programi	Nepoznato	478	3	0,6 %
2011./2012.	Strukovni programi	Osobne, usluge zaštite i druge usluge	252	0	0,0 %
2011./2012.	Strukovni programi	Pojlojpriveda, prehrana i veterina	1348	3	0,2 %
2011./2012.	Strukovni programi	Promet i logistika	1284	1	0,1 %
2011./2012.	Strukovni programi	Strojarstvo, brodogradnja i metalurgija	1014	3	0,3 %
2011./2012.	Strukovni programi	Šumarstvo, prerada i obrada drva	307	0	0,0 %
2011./2012.	Strukovni programi	Tekstil i koža	76	1	1,3 %
2011./2012.	Strukovni programi	Turizam i ugostiteljstvo	1859	8	0,4 %
2011./2012.	Strukovni programi	Umjetnost	781	1	0,1 %
2011./2012.	Strukovni programi	Zdravstvo i socijalna skrb	2193	3	0,1 %
2011./2012.	Kandidat	Kandidat	4612	26	0,6 %



Školska godina	Status pristupnika	Klasifikacija programa pristupnika	Ukupno učenika/ pristupnika u sustavu	Broj pristupnika ispitima iz Povijesti	Udio pristupnika ispitima iz Povijesti u odnosu na ukupan broj učenika/ pristupnika u tim programima
2011./2012.	Kandidat	Redovni kandidat	5	0	0,0 %
2011./2012.	Kandidat	Redovni kandidat – gimnazijski programi	3071	0	0,0 %
2011./2012.	Kandidat	Redovni kandidat – strukovni programi	6189	1	0,0 %
2011./2012.	Vanjski kandidat	Vanjski kandidat	1385	6	0,4 %
2012./2013.	Gimnazijski programi	Dvojezični program jezične gimnazije na francuskome jeziku	12	0	0,0 %
2012./2013.	Gimnazijski programi	Dvojezični program jezične gimnazije na njemačkome jeziku	23	0	0,0 %
2012./2013.	Gimnazijski programi	Jezična gimnazija	1811	2	0,1 %
2012./2013.	Gimnazijski programi	Klasična gimnazija	745	2	0,3 %
2012./2013.	Gimnazijski programi	Međunarodna matura IBDP	42	0	0,0 %
2012./2013.	Gimnazijski programi	Opća gimnazija	8277	14	0,2 %
2012./2013.	Gimnazijski programi	Opća gimnazija uz skupinu predmeta na stranome jeziku	25	0	0,0 %
2012./2013.	Gimnazijski programi	Prirodoslovna gimnazija	215	1	0,5 %
2012./2013.	Gimnazijski programi	Prirodoslovno-matematička gimnazija	1911	2	0,1 %
2012./2013.	Gimnazijski programi	Umjetnička gimnazija	29	0	0,0 %
2012./2013.	Strukovni programi	Ekonomija, trgovina i poslovna administracija	5965	20	0,3 %
2012./2013.	Strukovni programi	Elektrotehnika i računalstvo	3302	5	0,2 %
2012./2013.	Strukovni programi	Geologija, rudarstvo, nafta i kemijska tehnologija	366	3	0,8 %
2012./2013.	Strukovni programi	Graditeljstvo i geodezija	1086	0	0,0 %

Školska godina	Status pristupnika	Klasifikacija programa pristupnika	Ukupno učenika/ pristupnika u sastavu	Broj pristupnika ispitima iz Povijesti	Udio pristupnika ispitima iz Povijesti u odnosu na ukupan broj učenika/ pristupnika u tim programima
2012./2013.	Strukovni programi	Grafička tehnologija i audiovizualno oblikovanje	527	5	0,9 %
2012./2013.	Strukovni programi	Nema sektora	21	0	0,0 %
2012./2013.	Strukovni programi	Nepoznato	353	1	0,3 %
2012./2013.	Strukovni programi	Osobne, usluge zaštite i druge usluge	597	0	0,0 %
2012./2013.	Strukovni programi	Poljoprivreda, prehrana i veterina	1539	2	0,1 %
2012./2013.	Strukovni programi	Promet i logistika	1096	2	0,2 %
2012./2013.	Strukovni programi	Strojarstvo, brodogradnja i metalurgija	1157	6	0,5 %
2012./2013.	Strukovni programi	Šumarstvo, prerada i obrada drva	340	3	0,9 %
2012./2013.	Strukovni programi	Tekstil i koža	110	1	0,9 %
2012./2013.	Strukovni programi	Turizam i ugostiteljstvo	1971	6	0,3 %
2012./2013.	Strukovni programi	Umjetnost	801	0	0,0 %
2012./2013.	Strukovni programi	Zdravstvo i socijalna skrb	2333	3	0,1 %
2012./2013.	Kandidat	Kandidat	3480	12	0,3 %
2012./2013.	Kandidat	Nepoznato	5	0	0,0 %
2012./2013.	Kandidat	Redovni kandidat	2	0	0,0 %
2012./2013.	Kandidat	Redovni kandidat – gimnazijski programi	4058	1	0,0 %
2012./2013.	Kandidat	Redovni kandidat – strukovni programi	8044	7	0,1 %
2012./2013.	Vanjski kandidat	Vanjski kandidat	1369	7	0,5 %

Školska godina	Status pristupnika	Klasifikacija programa pristupnika	Ukupno učenika/ pristupnika u sustavu	Broj pristupnika ispitima iz Povijesti	Udio pristupnika ispitima iz Povijesti u odnosu na ukupan broj učenika/ pristupnika u tim programima
2013./2014.	Gimnazijski programi	Dvojezični program jezične gimnazije na engleskome jeziku	29	0	0,0 %
2013./2014.	Gimnazijski programi	Dvojezični program jezične gimnazije na francuskome jeziku	6	0	0,0 %
2013./2014.	Gimnazijski programi	Dvojezični program jezične gimnazije na njemačkome jeziku	13	0	0,0 %
2013./2014.	Gimnazijski programi	Jezična gimnazija	1846	1	0,1 %
2013./2014.	Gimnazijski programi	Klasična gimnazija	827	3	0,4 %
2013./2014.	Gimnazijski programi	Međunarodna matura IBDP	51	0	0,0 %
2013./2014.	Gimnazijski programi	Opća gimnazija	8525	13	0,2 %
2013./2014.	Gimnazijski programi	Opća gimnazija uz skupinu predmeta na stranome jeziku	76	0	0,0 %
2013./2014.	Gimnazijski programi	Prirodoslovna gimnazija	220	0	0,0 %
2013./2014.	Gimnazijski programi	Prirodoslovno-matematička gimnazija	2019	2	0,1 %
2013./2014.	Gimnazijski programi	Umjetnička gimnazija	21	1	4,8 %
2013./2014.	Strukovni programi	Ekonomija, trgovina i poslovna administracija	5867	12	0,2 %
2013./2014.	Strukovni programi	Elektrotehnika i računalstvo	3373	7	0,2 %
2013./2014.	Strukovni programi	Geologija, rudarstvo, nafta i kemijska tehnologija	362	1	0,3 %
2013./2014.	Strukovni programi	Graditeljstvo i geodezija	975	1	0,1 %
2013./2014.	Strukovni programi	Grafička tehnologija i audiovizualno oblikovanje	543	3	0,6 %
2013./2014.	Strukovni programi	Nema sektora	16	0	0,0 %
2013./2014.	Strukovni programi	Nepoznato	96	0	0,0 %

Školska godina	Status pristupnika	Klasifikacija programa pristupnika	Ukupno učenika/ pristupnika u sustavu	Broj pristupnika ispitima iz Povijesti	Udio pristupnika ispitima iz Povijesti u odnosu na ukupan broj učenika/ pristupnika u tim programima
2013./2014.	Strukovni programi	Osobne, usluge zaštite i druge usluge	296	0	0,0 %
2013./2014.	Strukovni programi	Pojoprivreda, prehrana i veterina	1627	3	0,2 %
2013./2014.	Strukovni programi	Promet i logistika	1291	3	0,2 %
2013./2014.	Strukovni programi	Strojarstvo, brodogradnja i metalurgija	1130	1	0,1 %
2013./2014.	Strukovni programi	Šumarstvo, prerada i obrada drva	381	1	0,3 %
2013./2014.	Strukovni programi	Tekstil i koža	126	1	0,8 %
2013./2014.	Strukovni programi	Turizam i ugostiteljstvo	1998	6	0,3 %
2013./2014.	Strukovni programi	Umjetnost	759	3	0,4 %
2013./2014.	Strukovni programi	Zdravstvo i socijalna skrb	1211	2	0,2 %
2013./2014.	Kandidat	Kandidat	2371	1	0,0 %
2013./2014.	Kandidat	Nepoznato	3	0	0,0 %
2013./2014.	Kandidat	Redovni kandidat	2	0	0,0 %
2013./2014.	Kandidat	Redovni kandidat – gimnazijski programi	4703	4	0,1 %
2013./2014.	Kandidat	Redovni kandidat – strukovni programi	9558	6	0,1 %
2013./2014.	Vanjski kandidat	Vanjski kandidat	1383	2	0,1 %
2014./2015.	Gimnazijski programi	Dvojezični program jezične gimnazije na engleskome jeziku	34	0	0,0 %
2014./2015.	Gimnazijski programi	Dvojezični program jezične gimnazije na francuskome jeziku	5	0	0,0 %
2014./2015.	Gimnazijski programi	Dvojezični program jezične gimnazije na njemačkome jeziku	21	0	0,0 %

Školska godina	Status pristupnika	Klasifikacija programa pristupnika	Ukupno učenika/ pristupnika u sustavu	Broj pristupnika ispitima iz Povijesti	Udio pristupnika ispitima iz Povijesti u odnosu na ukupan broj učenika/ pristupnika u tim programima
2014./2015.	Gimnazijski programi	Jezična gimnazija	1839	1	0,1 %
2014./2015.	Gimnazijski programi	Klasična gimnazija	827	0	0,0 %
2014./2015.	Gimnazijski programi	Međunarodna matura IBDP	52	0	0,0 %
2014./2015.	Gimnazijski programi	Opća gimnazija	8564	11	0,1 %
2014./2015.	Gimnazijski programi	Opća gimnazija uz skupinu predmeta na stranome jeziku	75	0	0,0 %
2014./2015.	Gimnazijski programi	Prirodoslovna gimnazija	276	2	0,7 %
2014./2015.	Gimnazijski programi	Prirodoslovno-matematička gimnazija	2060	0	0,0 %
2014./2015.	Gimnazijski programi	Umjetnička gimnazija	19	0	0,0 %
2014./2015.	Strukovni programi	Ekonomija, trgovina i poslovna administracija	5935	20	0,3 %
2014./2015.	Strukovni programi	Elektrotehnika i računalstvo	3567	9	0,3 %
2014./2015.	Strukovni programi	Geologija, rudarstvo, nafta i kemijska tehnologija	404	2	0,5 %
2014./2015.	Strukovni programi	Graditeljstvo i geodezija	968	4	0,4 %
2014./2015.	Strukovni programi	Grafička tehnologija i audiovizualno oblikovanje	549	4	0,7 %
2014./2015.	Strukovni programi	Nema sektora	37	0	0,0 %
2014./2015.	Strukovni programi	Nepoznato	56	0	0,0 %
2014./2015.	Strukovni programi	Osobne, usluge zaštite i druge usluge	313	0	0,0 %
2014./2015.	Strukovni programi	Poljoprivreda, prehrana i veterina	1852	4	0,2 %
2014./2015.	Strukovni programi	Promet i logistika	1234	1	0,1 %

Školska godina	Status pristupnika	Klasifikacija programa pristupnika	Ukupno učenika/ pristupnika u sastavu	Broj pristupnika ispitima iz Povijesti	Udio pristupnika ispitima iz Povijesti u odnosu na ukupan broj učenika/ pristupnika u tim programima
2014./2015.	Strukovni programi	Strojarstvo, brodogradnja i metalurgija	1241	4	0,3 %
2014./2015.	Strukovni programi	Šumarstvo, prerada i obrada drva	387	3	0,8 %
2014./2015.	Strukovni programi	Tekstil i koža	136	0	0,0 %
2014./2015.	Strukovni programi	Turizam i ugostiteljstvo	2227	9	0,4 %
2014./2015.	Strukovni programi	Umjetnost	800	1	0,1 %
2014./2015.	Strukovni programi	Zdravstvo i socijalna skrb	2655	2	0,1 %
2014./2015.	Kandidat	Kandidat	1729	2	0,1 %
2014./2015.	Kandidat	Nepoznato	1	0	0,0 %
2014./2015.	Kandidat	Redovni kandidat	2	0	0,0 %
2014./2015.	Kandidat	Redovni kandidat – gimnazijski programi	5255	1	0,0 %
2014./2015.	Kandidat	Redovni kandidat – strukovni programi	9398	5	0,1 %
2014./2015.	Vanjski kandidat	Vanjski kandidat	1487	5	0,3 %
2015./2016.	Gimnazijski programi	Dvojezični program jezične gimnazije na engleskome jeziku	30	0	0,0 %
2015./2016.	Gimnazijski programi	Dvojezični program jezične gimnazije na francuskome jeziku	9	0	0,0 %
2015./2016.	Gimnazijski programi	Dvojezični program jezične gimnazije na njemačkome jeziku	23	0	0,0 %
2015./2016.	Gimnazijski programi	Ekonomska gimnazija – eksperimentalni program	39	0	0,0 %
2015./2016.	Gimnazijski programi	Eksperimentalni program – gimnazijski program	58	0	0,0 %
2015./2016.	Gimnazijski programi	Jezična gimnazija	1772	2	0,1 %

Školska godina	Status pristupnika	Klasifikacija programa pristupnika	Ukupno učenika/ pristupnika u sustavu	Broj pristupnika ispitima iz Povijesti	Udio pristupnika ispitima iz Povijesti u odnosu na ukupan broj učenika/ pristupnika u tim programima
2015./2016.	Gimnazijski programi	Klasična gimnazija	750	3	0,4 %
2015./2016.	Gimnazijski programi	Međunarodna matura IBDP	52	0	0,0 %
2015./2016.	Gimnazijski programi	Opća gimnazija	8174	9	0,1 %
2015./2016.	Gimnazijski programi	Opća gimnazija uz skupinu predmeta na stranome jeziku	52	0	0,0 %
2015./2016.	Gimnazijski programi	Prirodoslovna gimnazija	278	0	0,0 %
2015./2016.	Gimnazijski programi	Prirodoslovno-matematička gimnazija	2000	0	0,0 %
2015./2016.	Gimnazijski programi	Prirodoslovno-matematička gimnazija uz skupinu predmeta na stranome jeziku	19	0	0,0 %
2015./2016.	Gimnazijski programi	Program međunarodne gimnazije na engleskome jeziku	2	0	0,0 %
2015./2016.	Gimnazijski programi	Tehnička gimnazija – eksperimentalni program	28	0	0,0 %
2015./2016.	Gimnazijski programi	Turistička gimnazija – eksperimentalni program	27	0	0,0 %
2015./2016.	Gimnazijski programi	Umjetnička gimnazija	16	0	0,0 %
2015./2016.	Strukovni programi	Ekonomija, trgovina i poslovna administracija	5436	11	0,2 %
2015./2016.	Strukovni programi	Elektrotehnika i računalstvo	3642	5	0,1 %
2015./2016.	Strukovni programi	Geologija, rudarstvo, nafta i kemijska tehnologija	406	1	0,2 %
2015./2016.	Strukovni programi	Graditeljstvo i geodezija	920	1	0,1 %
2015./2016.	Strukovni programi	Grafička tehnologija i audiovizualno oblikovanje	543	2	0,4 %
2015./2016.	Strukovni programi	Nema sektora	31	0	0,0 %
2015./2016.	Strukovni programi	Nepoznato	79	0	0,0 %

Školska godina	Status pristupnika	Klasifikacija programa pristupnika	Ukupno učenika/ pristupnika u sastavu	Broj pristupnika ispitima iz Povijesti	Udio pristupnika ispitima iz Povijesti u odnosu na ukupan broj učenika/ pristupnika u tim programima
2015./2016.	Strukovni programi	Osobne, usluge zaštite i druge usluge	313	0	0,0 %
2015./2016.	Strukovni programi	Pojoprivreda, prehrana i veterina	1834	2	0,1 %
2015./2016.	Strukovni programi	Promet i logistika	1286	2	0,2 %
2015./2016.	Strukovni programi	Strojarstvo, brodogradnja i metalurgija	1189	0	0,0 %
2015./2016.	Strukovni programi	Šumarstvo, prerada i obrada drva	381	0	0,0 %
2015./2016.	Strukovni programi	Tekstil i koža	189	0	0,0 %
2015./2016.	Strukovni programi	Turizam i ugostiteljstvo	2132	5	0,2 %
2015./2016.	Strukovni programi	Umjetnost	813	8	1,0 %
2015./2016.	Strukovni programi	Zdravstvo i socijalna skrb	2614	4	0,2 %
2015./2016.	Kandidat	Kandidat	1309	4	0,3 %
2015./2016.	Kandidat	Nepoznato	4	0	0,0 %
2015./2016.	Kandidat	Redovni kandidat	1	0	0,0 %
2015./2016.	Kandidat	Redovni kandidat – gimnazijski programi	5664	2	0,0 %
2015./2016.	Kandidat	Redovni kandidat – strukovni programi	9957	7	0,1 %
2015./2016.	Vanjski kandidat	Vanjski kandidat	1502	3	0,2 %
2016./2017.	Gimnazijski programi	Dvojezični program jezične gimnazije na engleskome jeziku	26	0	0,0 %
2016./2017.	Gimnazijski programi	Dvojezični program jezične gimnazije na francuskome jeziku	12	0	0,0 %
2016./2017.	Gimnazijski programi	Dvojezični program jezične gimnazije na njemačkome jeziku	22	0	0,0 %
2016./2017.	Gimnazijski programi	Ekonomska gimnazija – eksperimentalni program	108	0	0,0 %



Školska godina	Status pristupnika	Klasifikacija programa pristupnika	Ukupno učenika/ pristupnika u sustavu	Broj pristupnika ispitima iz Povijesti	Udio pristupnika ispitima iz Povijesti u odnosu na ukupan broj učenika/ pristupnika u tim programima
2016./2017.	Gimnazijski programi	Ekperimentalni program – gimnazijski program	61	0	0,0 %
2016./2017.	Gimnazijski programi	Gimnazija održivoga razvoja – eksperimentalni program	27	0	0,0 %
2016./2017.	Gimnazijski programi	Jezična gimnazija	1689	2	0,1 %
2016./2017.	Gimnazijski programi	Klasična gimnazija	703	2	0,3 %
2016./2017.	Gimnazijski programi	Međunarodna matura IBDP	63	0	0,0 %
2016./2017.	Gimnazijski programi	Opća gimnazija	7803	8	0,1 %
2016./2017.	Gimnazijski programi	Opća gimnazija uz skupinu predmeta na stranome jeziku	42	0	0,0 %
2016./2017.	Gimnazijski programi	Prirodoslovna gimnazija	247	0	0,0 %
2016./2017.	Gimnazijski programi	Prirodoslovno-matematička gimnazija	1895	1	0,1 %
2016./2017.	Gimnazijski programi	Prirodoslovno-matematička gimnazija uz skupinu predmeta na stranome jeziku	28	0	0,0 %
2016./2017.	Gimnazijski programi	Program međunarodne gimnazije na engleskome jeziku	1	0	0,0 %
2016./2017.	Gimnazijski programi	Tehnička gimnazija – eksperimentalni program	107	0	0,0 %
2016./2017.	Gimnazijski programi	Turistička gimnazija – eksperimentalni program	146	1	0,7 %
2016./2017.	Gimnazijski programi	Umjetnička gimnazija	29	0	0,0 %
2016./2017.	Strukovni programi	Ekonomija, trgovina i poslovna administracija	5513	10	0,2 %
2016./2017.	Strukovni programi	Elektrotehnika i računalstvo	3402	2	0,1 %
2016./2017.	Strukovni programi	Geologija, rudarstvo, nafta i kemijska tehnologija	392	3	0,8 %
2016./2017.	Strukovni programi	Graditeljstvo i geodezija	985	5	0,5 %

Školska godina	Status pristupnika	Klasifikacija programa pristupnika	Ukupno učenika/ pristupnika u sustavu	Broj pristupnika ispitima iz Povijesti	Udio pristupnika ispitima iz Povijesti u odnosu na ukupan broj učenika/ pristupnika u tim programima
2016./2017.	Strukovni programi	Grafička tehnologija i audiovizualno oblikovanje	533	1	0,2 %
2016./2017.	Strukovni programi	Nema sektora	36	0	0,0 %
2016./2017.	Strukovni programi	Nepoznato	87	0	0,0 %
2016./2017.	Strukovni programi	Osobne, usluge zaštite i druge usluge	322	0	0,0 %
2016./2017.	Strukovni programi	Poljoprivreda, prehrana i veterina	1396	2	0,1 %
2016./2017.	Strukovni programi	Promet i logistika	1136	1	0,1 %
2016./2017.	Strukovni programi	Strojarstvo, brodogradnja i metalurgija	1144	1	0,1 %
2016./2017.	Strukovni programi	Šumarstvo, prerada i obrada drva	285	0	0,0 %
2016./2017.	Strukovni programi	Tekstil i koža	124	1	0,8 %
2016./2017.	Strukovni programi	Turizam i ugostiteljstvo	2110	7	0,3 %
2016./2017.	Strukovni programi	Umjetnost	739	4	0,5 %
2016./2017.	Strukovni programi	Zdravstvo i socijalna skrb	2456	2	0,1 %
2016./2017.	Kandidat	Kandidat	1021	1	0,1 %
2016./2017.	Kandidat	Redovni kandidat	3	0	0,0 %
2016./2017.	Kandidat	Redovni kandidat – gimnazijski programi	5506	0	0,0 %
2016./2017.	Kandidat	Redovni kandidat – strukovni programi	9399	5	0,1 %
2016./2017.	Vanjski kandidat	Vanjski kandidat	1397	5	0,4 %

**Prilog 11. Broj pristupnika ispitima iz Povijesti u ljetnim rokovima državne mature s obzirom na spol i klasifikaciju programa pristupnika te udio pristupanja u odnosu na rok i status pristupnika**

Školska godina	Status pristupnika	Klasifikacija programa pristupnika	Spol pristupnika	Ukupno pristupnika	Udio pristupanja u odnosu na rok	Udio pristupanja u odnosu na status
2009./2010.	Gimnazijski programi	Dvojezični program jezične gimnazije na francuskome jeziku	M	4	0,2 %	0,3 %
2009./2010.	Gimnazijski programi	Dvojezični program jezične gimnazije na francuskome jeziku	Ž	1	0,0 %	0,1 %
2009./2010.	Gimnazijski programi	Dvojezični program jezične gimnazije na njemačkome jeziku	Ž	1	0,0 %	0,1 %
2009./2010.	Gimnazijski programi	Jezična gimnazija	M	98	3,9 %	7,0 %
2009./2010.	Gimnazijski programi	Jezična gimnazija	Ž	126	5,0 %	9,0 %
2009./2010.	Gimnazijski programi	Klasična gimnazija	M	70	2,8 %	5,0 %
2009./2010.	Gimnazijski programi	Klasična gimnazija	Ž	46	1,8 %	3,3 %
2009./2010.	Gimnazijski programi	Opća gimnazija	M	479	19,0 %	34,4 %
2009./2010.	Gimnazijski programi	Opća gimnazija	Ž	470	18,6 %	33,7 %
2009./2010.	Gimnazijski programi	Opća gimnazija s međunarodnim programom (International Baccalaureate)	Ž	1	0,0 %	0,1 %
2009./2010.	Gimnazijski programi	Prirodoslovna gimnazija	M	5	0,2 %	0,4 %
2009./2010.	Gimnazijski programi	Prirodoslovna gimnazija	Ž	1	0,0 %	0,1 %
2009./2010.	Gimnazijski programi	Prirodoslovno-matematička gimnazija	M	47	1,9 %	3,4 %
2009./2010.	Gimnazijski programi	Prirodoslovno-matematička gimnazija	Ž	37	1,5 %	2,7 %
2009./2010.	Gimnazijski programi	Umjetnička gimnazija	M	6	0,2 %	0,4 %
2009./2010.	Gimnazijski programi	Umjetnička gimnazija	Ž	2	0,1 %	0,1 %
2009./2010.	Strukovni programi	Ekonomija, trgovina i poslovna administracija	M	168	6,7 %	21,1 %
2009./2010.	Strukovni programi	Ekonomija, trgovina i poslovna administracija	Ž	212	8,4 %	26,7 %
2009./2010.	Strukovni programi	Elektrotehnika i računalstvo	M	62	2,5 %	7,8 %

Školska godina	Status pristupnika	Klasifikacija programa pristupnika	Spol pristupnika	Ukupno pristupnika	Udio pristupanja u odnosu na rok	Udio pristupanja u odnosu na status
2009./2010.	Strukovni programi	Elektrotehnika i računalstvo	Ž	11	0,4 %	1,4 %
2009./2010.	Strukovni programi	Geologija, rudarstvo, nafta i kemijska tehnologija	M	3	0,1 %	0,4 %
2009./2010.	Strukovni programi	Geologija, rudarstvo, nafta i kemijska tehnologija	Ž	1	0,0 %	0,1 %
2009./2010.	Strukovni programi	Graditeljstvo i geodezija	M	18	0,7 %	2,3 %
2009./2010.	Strukovni programi	Graditeljstvo i geodezija	Ž	6	0,2 %	0,8 %
2009./2010.	Strukovni programi	Grafička tehnologija i audiovizualno oblikovanje	M	9	0,4 %	1,1 %
2009./2010.	Strukovni programi	Grafička tehnologija i audiovizualno oblikovanje	Ž	9	0,4 %	1,1 %
2009./2010.	Strukovni programi	Nema sektora	M	2	0,1 %	0,3 %
2009./2010.	Strukovni programi	Osobne, usluge zaštite i druge usluge	Ž	4	0,2 %	0,5 %
2009./2010.	Strukovni programi	Pojoprivreda, prehrana i veterina	M	9	0,4 %	1,1 %
2009./2010.	Strukovni programi	Pojoprivreda, prehrana i veterina	Ž	20	0,8 %	2,5 %
2009./2010.	Strukovni programi	Promet i logistika	M	25	1,0 %	3,1 %
2009./2010.	Strukovni programi	Promet i logistika	Ž	11	0,4 %	1,4 %
2009./2010.	Strukovni programi	Strojarstvo, brodogradnja i metalurgija	M	16	0,6 %	2,0 %
2009./2010.	Strukovni programi	Strojarstvo, brodogradnja i metalurgija	Ž	1	0,0 %	0,1 %
2009./2010.	Strukovni programi	Šumarstvo, prerada i obrada drva	M	3	0,1 %	0,4 %
2009./2010.	Strukovni programi	Šumarstvo, prerada i obrada drva	Ž	2	0,1 %	0,3 %
2009./2010.	Strukovni programi	Tekstil i koža	Ž	1	0,0 %	0,1 %
2009./2010.	Strukovni programi	Turizam i ugostiteljstvo	M	51	2,0 %	6,4 %
2009./2010.	Strukovni programi	Turizam i ugostiteljstvo	Ž	69	2,7 %	8,7 %
2009./2010.	Strukovni programi	Umjetnost	M	8	0,3 %	1,0 %

Školska godina	Status pristupnika	Klasifikacija programa pristupnika	Spol pristupnika	Ukupno pristupnika	Udio pristupanja u odnosu na rok	Udio pristupanja u odnosu na status
2009./2010.	Strukovni programi	Umjetnost	Ž	38	1,5 %	4,8 %
2009./2010.	Strukovni programi	Zdravstvo i socijalna skrb	M	13	0,5 %	1,6 %
2009./2010.	Strukovni programi	Zdravstvo i socijalna skrb	Ž	23	0,9 %	2,9 %
2009./2010.	Kandidat	Kandidat	M	147	5,8 %	52,1 %
2009./2010.	Kandidat	Kandidat	Ž	134	5,3 %	47,5 %
2009./2010.	Kandidat	Nepoznato	Ž	1	0,0 %	0,4 %
2009./2010.	Vanjski kandidat	Vanjski kandidat	M	22	0,9 %	40,0 %
2009./2010.	Vanjski kandidat	Vanjski kandidat	Ž	33	1,3 %	60,0 %
2010./2011.	Gimnazijski programi	Jezična gimnazija	M	49	3,3 %	6,2 %
2010./2011.	Gimnazijski programi	Jezična gimnazija	Ž	71	4,7 %	9,0 %
2010./2011.	Gimnazijski programi	Klasična gimnazija	M	64	4,3 %	8,1 %
2010./2011.	Gimnazijski programi	Klasična gimnazija	Ž	33	2,2 %	4,2 %
2010./2011.	Gimnazijski programi	Opća gimnazija	M	308	20,6 %	39,1 %
2010./2011.	Gimnazijski programi	Opća gimnazija	Ž	187	12,5 %	23,8 %
2010./2011.	Gimnazijski programi	Prirodoslovna gimnazija	M	1	0,1 %	0,1 %
2010./2011.	Gimnazijski programi	Prirodoslovna gimnazija	Ž	6	0,4 %	0,8 %
2010./2011.	Gimnazijski programi	Prirodoslovno-matematička gimnazija	M	45	3,0 %	5,7 %
2010./2011.	Gimnazijski programi	Prirodoslovno-matematička gimnazija	Ž	22	1,5 %	2,8 %
2010./2011.	Gimnazijski programi	Umjetnička gimnazija	M	1	0,1 %	0,1 %
2010./2011.	Strukovni programi	Ekonomija, trgovina i poslovna administracija	M	91	6,1 %	17,2 %
2010./2011.	Strukovni programi	Ekonomija, trgovina i poslovna administracija	Ž	112	7,5 %	21,2 %
2010./2011.	Strukovni programi	Elektrotehnika i računalstvo	M	33	2,2 %	6,3 %

Školska godina	Status pristupnika	Klasifikacija programa pristupnika	Spol pristupnika	Ukupno pristupnika	Udio pristupanja u odnosu na rok	Udio pristupanja u odnosu na status
2010./2011.	Strukovni programi	Elektrotehnika i računalstvo	Ž	2	0,1 %	0,4 %
2010./2011.	Strukovni programi	Geologija, rudarstvo, nafta i kemijska tehnologija	Ž	1	0,1 %	0,2 %
2010./2011.	Strukovni programi	Graditeljstvo i geodezija	M	11	0,7 %	2,1 %
2010./2011.	Strukovni programi	Graditeljstvo i geodezija	Ž	6	0,4 %	1,1 %
2010./2011.	Strukovni programi	Grafička tehnologija i audiovizualno oblikovanje	M	9	0,6 %	1,7 %
2010./2011.	Strukovni programi	Grafička tehnologija i audiovizualno oblikovanje	Ž	4	0,3 %	0,8 %
2010./2011.	Strukovni programi	Nema sektora	M	5	0,3 %	0,9 %
2010./2011.	Strukovni programi	Nema sektora	Ž	1	0,1 %	0,2 %
2010./2011.	Strukovni programi	Osobne, usluge zaštite i druge usluge	Ž	3	0,2 %	0,6 %
2010./2011.	Strukovni programi	Pojlopriveda, prehrana i veterina	M	11	0,7 %	2,1 %
2010./2011.	Strukovni programi	Pojlopriveda, prehrana i veterina	Ž	11	0,7 %	2,1 %
2010./2011.	Strukovni programi	Promet i logistika	M	13	0,9 %	2,5 %
2010./2011.	Strukovni programi	Promet i logistika	Ž	7	0,5 %	1,3 %
2010./2011.	Strukovni programi	Strojarstvo, brodogradnja i metalurgija	M	13	0,9 %	2,5 %
2010./2011.	Strukovni programi	Šumarstvo, prerada i obrada drva	M	1	0,1 %	0,2 %
2010./2011.	Strukovni programi	Šumarstvo, prerada i obrada drva	Ž	1	0,1 %	0,2 %
2010./2011.	Strukovni programi	Tekstil i koža	M	1	0,1 %	0,2 %
2010./2011.	Strukovni programi	Tekstil i koža	Ž	3	0,2 %	0,6 %
2010./2011.	Strukovni programi	Turizam i ugostiteljstvo	M	41	2,7 %	7,8 %
2010./2011.	Strukovni programi	Turizam i ugostiteljstvo	Ž	78	5,2 %	14,8 %
2010./2011.	Strukovni programi	Umjetnost	M	7	0,5 %	1,3 %

Školska godina	Status pristupnika	Klasifikacija programa pristupnika	Spol pristupnika	Ukupno pristupnika	Udio pristupanja u odnosu na rok	Udio pristupanja u odnosu na status
2010./2011.	Strukovni programi	Umjetnost	Ž	24	1,6 %	4,5 %
2010./2011.	Strukovni programi	Zdravstvo i socijalna skrb	M	20	1,3 %	3,8 %
2010./2011.	Strukovni programi	Zdravstvo i socijalna skrb	Ž	19	1,3 %	3,6 %
2010./2011.	Kandidat	Kandidat	M	79	5,3 %	52,7 %
2010./2011.	Kandidat	Kandidat	Ž	41	2,7 %	27,3 %
2010./2011.	Kandidat	Redovni kandidat – gimnazijski programi	M	7	0,5 %	4,7 %
2010./2011.	Kandidat	Redovni kandidat – gimnazijski programi	Ž	2	0,1 %	1,3 %
2010./2011.	Kandidat	Redovni kandidat – strukovni programi	M	17	1,1 %	11,3 %
2010./2011.	Kandidat	Redovni kandidat – strukovni programi	Ž	4	0,3 %	2,7 %
2010./2011.	Vanjski kandidat	Vanjski kandidat	M	19	1,3 %	57,6 %
2010./2011.	Vanjski kandidat	Vanjski kandidat	Ž	14	0,9 %	42,4 %
2011./2012.	Gimnazijski programi	Jezična gimnazija	M	73	5,2 %	10,5 %
2011./2012.	Gimnazijski programi	Jezična gimnazija	Ž	59	4,2 %	8,5 %
2011./2012.	Gimnazijski programi	Klasična gimnazija	M	41	2,9 %	5,9 %
2011./2012.	Gimnazijski programi	Klasična gimnazija	Ž	18	1,3 %	2,6 %
2011./2012.	Gimnazijski programi	Opća gimnazija	M	274	19,4 %	39,4 %
2011./2012.	Gimnazijski programi	Opća gimnazija	Ž	174	12,3 %	25,0 %
2011./2012.	Gimnazijski programi	Prirodoslovna gimnazija	M	8	0,6 %	1,1 %
2011./2012.	Gimnazijski programi	Prirodoslovna gimnazija	Ž	4	0,3 %	0,6 %
2011./2012.	Gimnazijski programi	Prirodoslovno-matematička gimnazija	M	33	2,3 %	4,7 %
2011./2012.	Gimnazijski programi	Prirodoslovno-matematička gimnazija	Ž	12	0,8 %	1,7 %
2011./2012.	Strukovni programi	Ekonomija, trgovina i poslovna administracija	M	121	8,6 %	22,8 %

Školska godina	Status pristupnika	Klasifikacija programa pristupnika	Spol pristupnika	Ukupno pristupnika	Udio pristupanja u odnosu na rok	Udio pristupanja u odnosu na status
2011./2012.	Strukovni programi	Ekonomija, trgovina i poslovna administracija	Ž	109	7,7 %	20,6 %
2011./2012.	Strukovni programi	Elektrotehnika i računalstvo	M	38	2,7 %	7,2 %
2011./2012.	Strukovni programi	Elektrotehnika i računalstvo	Ž	4	0,3 %	0,8 %
2011./2012.	Strukovni programi	Geologija, rudarstvo, nafta i kemijska tehnologija	M	2	0,1 %	0,4 %
2011./2012.	Strukovni programi	Graditeljstvo i geodezija	M	19	1,3 %	3,6 %
2011./2012.	Strukovni programi	Graditeljstvo i geodezija	Ž	2	0,1 %	0,4 %
2011./2012.	Strukovni programi	Grafička tehnologija i audiovizualno oblikovanje	M	9	0,6 %	1,7 %
2011./2012.	Strukovni programi	Grafička tehnologija i audiovizualno oblikovanje	Ž	4	0,3 %	0,8 %
2011./2012.	Strukovni programi	Nema sektora	M	1	0,1 %	0,2 %
2011./2012.	Strukovni programi	Nema sektora	Ž	3	0,2 %	0,6 %
2011./2012.	Strukovni programi	Nepoznato	M	8	0,6 %	1,5 %
2011./2012.	Strukovni programi	Nepoznato	Ž	4	0,3 %	0,8 %
2011./2012.	Strukovni programi	Poljoprivreda, prehrana i veterina	M	8	0,6 %	1,5 %
2011./2012.	Strukovni programi	Poljoprivreda, prehrana i veterina	Ž	5	0,4 %	0,9 %
2011./2012.	Strukovni programi	Promet i logistika	M	8	0,6 %	1,5 %
2011./2012.	Strukovni programi	Promet i logistika	Ž	6	0,4 %	1,1 %
2011./2012.	Strukovni programi	Strojarstvo, brodogradnja i metalurgija	M	12	0,8 %	2,3 %
2011./2012.	Strukovni programi	Strojarstvo, brodogradnja i metalurgija	Ž	2	0,1 %	0,4 %
2011./2012.	Strukovni programi	Šumarstvo, prerada i obrada drva	M	1	0,1 %	0,2 %
2011./2012.	Strukovni programi	Šumarstvo, prerada i obrada drva	Ž	1	0,1 %	0,2 %
2011./2012.	Strukovni programi	Tekstil i koža	Ž	3	0,2 %	0,6 %
2011./2012.	Strukovni programi	Turizam i ugostiteljstvo	M	53	3,7 %	10,0 %



Školska godina	Status pristupnika	Klasifikacija programa pristupnika	Spol pristupnika	Ukupno pristupnika	Udio pristupanja u odnosu na rok	Udio pristupanja u odnosu na status
2011./2012.	Strukovni programi	Turizam i ugostiteljstvo	Ž	47	3,3 %	8,9 %
2011./2012.	Strukovni programi	Umjetnost	M	5	0,4 %	0,9 %
2011./2012.	Strukovni programi	Umjetnost	Ž	20	1,4 %	3,8 %
2011./2012.	Strukovni programi	Zdravstvo i socijalna skrb	M	18	1,3 %	3,4 %
2011./2012.	Strukovni programi	Zdravstvo i socijalna skrb	Ž	17	1,2 %	3,2 %
2011./2012.	Kandidat	Kandidat	M	64	4,5 %	38,3 %
2011./2012.	Kandidat	Kandidat	Ž	46	3,3 %	27,5 %
2011./2012.	Kandidat	Redovni kandidat – gimnazijski programi	M	12	0,8 %	7,2 %
2011./2012.	Kandidat	Redovni kandidat – gimnazijski programi	Ž	5	0,4 %	3,0 %
2011./2012.	Kandidat	Redovni kandidat – strukovni programi	M	25	1,8 %	15,0 %
2011./2012.	Kandidat	Redovni kandidat – strukovni programi	Ž	15	1,1 %	9,0 %
2011./2012.	Vanjski kandidat	Vanjski kandidat	M	10	0,7 %	45,5 %
2011./2012.	Vanjski kandidat	Vanjski kandidat	Ž	12	0,8 %	54,5 %
2012./2013.	Gimnazijski programi	Jezična gimnazija	M	64	4,5 %	8,9 %
2012./2013.	Gimnazijski programi	Jezična gimnazija	Ž	59	4,2 %	8,2 %
2012./2013.	Gimnazijski programi	Klasična gimnazija	M	37	2,6 %	5,1 %
2012./2013.	Gimnazijski programi	Klasična gimnazija	Ž	23	1,6 %	3,2 %
2012./2013.	Gimnazijski programi	Opća gimnazija	M	272	19,3 %	37,6 %
2012./2013.	Gimnazijski programi	Opća gimnazija	Ž	195	13,8 %	27,0 %
2012./2013.	Gimnazijski programi	Prirodoslovna gimnazija	M	1	0,1 %	0,1 %
2012./2013.	Gimnazijski programi	Prirodoslovna gimnazija	Ž	6	0,4 %	0,8 %

Školska godina	Status pristupnika	Klasifikacija programa pristupnika	Spol pristupnika	Ukupno pristupnika	Udio pristupanja u odnosu na rok	Udio pristupanja u odnosu na status
2012./2013.	Gimnazijski programi	Prirodoslovno-matematička gimnazija	M	48	3,4 %	6,6 %
2012./2013.	Gimnazijski programi	Prirodoslovno-matematička gimnazija	Ž	16	1,1 %	2,2 %
2012./2013.	Gimnazijski programi	Umjetnička gimnazija	M	1	0,1 %	0,1 %
2012./2013.	Gimnazijski programi	Umjetnička gimnazija	Ž	1	0,1 %	0,1 %
2012./2013.	Strukovni programi	Ekonomija, trgovina i poslovna administracija	M	103	7,3 %	19,4 %
2012./2013.	Strukovni programi	Ekonomija, trgovina i poslovna administracija	Ž	105	7,4 %	19,7 %
2012./2013.	Strukovni programi	Elektrotehnika i računalstvo	M	39	2,8 %	7,3 %
2012./2013.	Strukovni programi	Elektrotehnika i računalstvo	Ž	2	0,1 %	0,4 %
2012./2013.	Strukovni programi	Geologija, rudarstvo, nafta i kemijska tehnologija	Ž	2	0,1 %	0,4 %
2012./2013.	Strukovni programi	Graditeljstvo i geodezija	M	15	1,1 %	2,8 %
2012./2013.	Strukovni programi	Graditeljstvo i geodezija	Ž	5	0,4 %	0,9 %
2012./2013.	Strukovni programi	Grafička tehnologija i audiovizualno oblikovanje	M	7	0,5 %	1,3 %
2012./2013.	Strukovni programi	Grafička tehnologija i audiovizualno oblikovanje	Ž	7	0,5 %	1,3 %
2012./2013.	Strukovni programi	Nepoznato	M	3	0,2 %	0,6 %
2012./2013.	Strukovni programi	Nepoznato	Ž	1	0,1 %	0,2 %
2012./2013.	Strukovni programi	Osobne, usluge zaštite i druge usluge	M	9	0,6 %	1,7 %
2012./2013.	Strukovni programi	Osobne, usluge zaštite i druge usluge	Ž	4	0,3 %	0,8 %
2012./2013.	Strukovni programi	Pojlojpriveda, prehrana i veterina	M	20	1,4 %	3,8 %
2012./2013.	Strukovni programi	Pojlojpriveda, prehrana i veterina	Ž	16	1,1 %	3,0 %
2012./2013.	Strukovni programi	Promet i logistika	M	8	0,6 %	1,5 %
2012./2013.	Strukovni programi	Promet i logistika	Ž	3	0,2 %	0,6 %
2012./2013.	Strukovni programi	Strojarstvo, brodogradnja i metalurgija	M	14	1,0 %	2,6 %

Školska godina	Status pristupnika	Klasifikacija programa pristupnika	Spol pristupnika	Ukupno pristupnika	Udio pristupanja u odnosu na rok	Udio pristupanja u odnosu na status
2012./2013.	Strukovni programi	Strojarstvo, brodogradnja i metalurgija	Ž	1	0,1 %	0,2 %
2012./2013.	Strukovni programi	Šumarstvo, prerada i obrada drva	M	5	0,4 %	0,9 %
2012./2013.	Strukovni programi	Tekstil i koža	Ž	2	0,1 %	0,4 %
2012./2013.	Strukovni programi	Turizam i ugostiteljstvo	M	57	4,0 %	10,7 %
2012./2013.	Strukovni programi	Turizam i ugostiteljstvo	Ž	39	2,8 %	7,3 %
2012./2013.	Strukovni programi	Umjetnost	M	10	0,7 %	1,9 %
2012./2013.	Strukovni programi	Umjetnost	Ž	25	1,8 %	4,7 %
2012./2013.	Strukovni programi	Zdravstvo i socijalna skrb	M	18	1,3 %	3,4 %
2012./2013.	Strukovni programi	Zdravstvo i socijalna skrb	Ž	12	0,9 %	2,3 %
2012./2013.	Kandidat	Kandidat	M	37	2,6 %	30,8 %
2012./2013.	Kandidat	Kandidat	Ž	20	1,4 %	16,7 %
2012./2013.	Kandidat	Redovni kandidat – gimnazijski programi	M	12	0,9 %	10,0 %
2012./2013.	Kandidat	Redovni kandidat – gimnazijski programi	Ž	11	0,8 %	9,2 %
2012./2013.	Kandidat	Redovni kandidat – strukovni programi	M	27	1,9 %	22,5 %
2012./2013.	Kandidat	Redovni kandidat – strukovni programi	Ž	13	0,9 %	10,8 %
2012./2013.	Vanjski kandidat	Vanjski kandidat	M	22	1,6 %	61,1 %
2012./2013.	Vanjski kandidat	Vanjski kandidat	Ž	14	1,0 %	38,9 %
2013./2014.	Gimnazijski programi	Dvojezični program jezične gimnazije na engleskome jeziku	M	1	0,1 %	0,2 %
2013./2014.	Gimnazijski programi	Dvojezični program jezične gimnazije na engleskome jeziku	Ž	1	0,1 %	0,2 %
2013./2014.	Gimnazijski programi	Jezična gimnazija	M	49	3,9 %	7,6 %
2013./2014.	Gimnazijski programi	Jezična gimnazija	Ž	59	4,7 %	9,1 %
2013./2014.	Gimnazijski programi	Klasična gimnazija	M	42	3,3 %	6,5 %

Školska godina	Status pristupnika	Klasifikacija programa pristupnika	Spol pristupnika	Ukupno pristupnika	Udio pristupanja u odnosu na rok	Udio pristupanja u odnosu na status
2013./2014.	Gimnazijski programi	Klasična gimnazija	Ž	15	1,2 %	2,3 %
2013./2014.	Gimnazijski programi	Opća gimnazija	M	271	21,4 %	41,8 %
2013./2014.	Gimnazijski programi	Opća gimnazija	Ž	143	11,3 %	22,0 %
2013./2014.	Gimnazijski programi	Opća gimnazija uz skupinu predmeta na stranome jeziku	Ž	2	0,2 %	0,3 %
2013./2014.	Gimnazijski programi	Prirodoslovna gimnazija	M	6	0,5 %	0,9 %
2013./2014.	Gimnazijski programi	Prirodoslovna gimnazija	Ž	7	0,6 %	1,1 %
2013./2014.	Gimnazijski programi	Prirodoslovno-matematička gimnazija	M	38	3,0 %	5,9 %
2013./2014.	Gimnazijski programi	Prirodoslovno-matematička gimnazija	Ž	14	1,1 %	2,2 %
2013./2014.	Gimnazijski programi	Umjetnička gimnazija	M	1	0,1 %	0,2 %
2013./2014.	Strukovni programi	Ekonomija, trgovina i poslovna administracija	M	94	7,4 %	19,8 %
2013./2014.	Strukovni programi	Ekonomija, trgovina i poslovna administracija	Ž	75	5,9 %	15,8 %
2013./2014.	Strukovni programi	Elektrotehnika i računalstvo	M	41	3,2 %	8,6 %
2013./2014.	Strukovni programi	Elektrotehnika i računalstvo	Ž	2	0,2 %	0,4 %
2013./2014.	Strukovni programi	Geologija, rudarstvo, nafta i kemijska tehnologija	M	5	0,4 %	1,1 %
2013./2014.	Strukovni programi	Geologija, rudarstvo, nafta i kemijska tehnologija	Ž	4	0,3 %	0,8 %
2013./2014.	Strukovni programi	Graditeljstvo i geodezija	M	14	1,1 %	3,0 %
2013./2014.	Strukovni programi	Graditeljstvo i geodezija	Ž	10	0,8 %	2,1 %
2013./2014.	Strukovni programi	Grafička tehnologija i audiovizualno oblikovanje	M	9	0,7 %	1,9 %
2013./2014.	Strukovni programi	Grafička tehnologija i audiovizualno oblikovanje	Ž	10	0,8 %	2,1 %
2013./2014.	Strukovni programi	Osobne, usluge zaštite i druge usluge	Ž	4	0,3 %	0,8 %
2013./2014.	Strukovni programi	Poljoprivreda, prehrana i veterina	M	18	1,4 %	3,8 %
2013./2014.	Strukovni programi	Poljoprivreda, prehrana i veterina	Ž	8	0,6 %	1,7 %

Školska godina	Status pristupnika	Klasifikacija programa pristupnika	Spol pristupnika	Ukupno pristupnika	Udio pristupanja u odnosu na rok	Udio pristupanja u odnosu na status
2013./2014.	Strukovni programi	Promet i logistika	M	16	1,3 %	3,4 %
2013./2014.	Strukovni programi	Promet i logistika	Ž	9	0,7 %	1,9 %
2013./2014.	Strukovni programi	Strojarstvo, brodogradnja i metalurgija	M	10	0,8 %	2,1 %
2013./2014.	Strukovni programi	Šumarstvo, prerada i obrada drva	M	3	0,2 %	0,6 %
2013./2014.	Strukovni programi	Tekstil i koža	M	1	0,1 %	0,2 %
2013./2014.	Strukovni programi	Tekstil i koža	Ž	3	0,2 %	0,6 %
2013./2014.	Strukovni programi	Turizam i ugostiteljstvo	M	57	4,5 %	12,0 %
2013./2014.	Strukovni programi	Turizam i ugostiteljstvo	Ž	39	3,1 %	8,2 %
2013./2014.	Strukovni programi	Umjetnost	M	10	0,8 %	2,1 %
2013./2014.	Strukovni programi	Umjetnost	Ž	19	1,5 %	4,0 %
2013./2014.	Strukovni programi	Zdravstvo i socijalna skrb	M	5	0,4 %	1,1 %
2013./2014.	Strukovni programi	Zdravstvo i socijalna skrb	Ž	8	0,6 %	1,7 %
2013./2014.	Kandidat	Kandidat	M	20	1,6 %	18,5 %
2013./2014.	Kandidat	Kandidat	Ž	10	0,8 %	9,3 %
2013./2014.	Kandidat	Redovni kandidat – gimnazijski programi	M	16	1,3 %	14,8 %
2013./2014.	Kandidat	Redovni kandidat – gimnazijski programi	Ž	13	1,0 %	12,0 %
2013./2014.	Kandidat	Redovni kandidat – strukovni programi	M	31	2,5 %	28,7 %
2013./2014.	Kandidat	Redovni kandidat – strukovni programi	Ž	18	1,4 %	16,7 %
2013./2014.	Vanjski kandidat	Vanjski kandidat	M	20	1,6 %	58,8 %
2013./2014.	Vanjski kandidat	Vanjski kandidat	Ž	14	1,1 %	41,2 %
2014./2015.	Gimnazijski programi	Dvojezični program jezične gimnazije na engleskome jeziku	M	2	0,1 %	0,3 %
2014./2015.	Gimnazijski programi	Dvojezični program jezične gimnazije na engleskome jeziku	Ž	1	0,1 %	0,1 %

Školska godina	Status pristupnika	Klasifikacija programa pristupnika	Spol pristupnika	Ukupno pristupnika	Udio pristupanja u odnosu na rok	Udio pristupanja u odnosu na status
2014./2015.	Gimnazijski programi	Jezična gimnazija	M	72	5,4 %	10,3 %
2014./2015.	Gimnazijski programi	Jezična gimnazija	Ž	52	3,9 %	7,4 %
2014./2015.	Gimnazijski programi	Klasična gimnazija	M	36	2,7 %	5,2 %
2014./2015.	Gimnazijski programi	Klasična gimnazija	Ž	17	1,3 %	2,4 %
2014./2015.	Gimnazijski programi	Opća gimnazija	M	302	22,6 %	43,2 %
2014./2015.	Gimnazijski programi	Opća gimnazija	Ž	162	12,1 %	23,2 %
2014./2015.	Gimnazijski programi	Opća gimnazija uz skupinu predmeta na stranome jeziku	M	4	0,3 %	0,6 %
2014./2015.	Gimnazijski programi	Prirodoslovna gimnazija	M	11	0,8 %	1,6 %
2014./2015.	Gimnazijski programi	Prirodoslovna gimnazija	Ž	2	0,1 %	0,3 %
2014./2015.	Gimnazijski programi	Prirodoslovno-matematička gimnazija	M	29	2,2 %	4,1 %
2014./2015.	Gimnazijski programi	Prirodoslovno-matematička gimnazija	Ž	9	0,7 %	1,3 %
2014./2015.	Strukovni programi	Ekonomija, trgovina i poslovna administracija	M	120	9,0 %	23,0 %
2014./2015.	Strukovni programi	Ekonomija, trgovina i poslovna administracija	Ž	88	6,6 %	16,9 %
2014./2015.	Strukovni programi	Elektrotehnika i računalstvo	M	42	3,1 %	8,0 %
2014./2015.	Strukovni programi	Elektrotehnika i računalstvo	Ž	2	0,1 %	0,4 %
2014./2015.	Strukovni programi	Geologija, rudarstvo, nafta i kemijska tehnologija	M	8	0,6 %	1,5 %
2014./2015.	Strukovni programi	Geologija, rudarstvo, nafta i kemijska tehnologija	Ž	3	0,2 %	0,6 %
2014./2015.	Strukovni programi	Graditeljstvo i geodezija	M	15	1,1 %	2,9 %
2014./2015.	Strukovni programi	Graditeljstvo i geodezija	Ž	5	0,4 %	1,0 %
2014./2015.	Strukovni programi	Grafička tehnologija i audiovizualno oblikovanje	M	12	0,9 %	2,3 %
2014./2015.	Strukovni programi	Grafička tehnologija i audiovizualno oblikovanje	Ž	8	0,6 %	1,5 %
2014./2015.	Strukovni programi	Osobne, usluge zaštite i druge usluge	Ž	3	0,2 %	0,6 %

Školska godina	Status pristupnika	Klasifikacija programa pristupnika	Spol pristupnika	Ukupno pristupnika	Udio pristupanja u odnosu na rok	Udio pristupanja u odnosu na status
2014./2015.	Strukovni programi	Pojoprivreda, prehrana i veterina	M	20	1,5 %	3,8 %
2014./2015.	Strukovni programi	Pojoprivreda, prehrana i veterina	Ž	10	0,7 %	1,9 %
2014./2015.	Strukovni programi	Promet i logistika	M	11	0,8 %	2,1 %
2014./2015.	Strukovni programi	Promet i logistika	Ž	1	0,1 %	0,2 %
2014./2015.	Strukovni programi	Strojarstvo, brodogradnja i metalurgija	M	14	1,0 %	2,7 %
2014./2015.	Strukovni programi	Šumarstvo, prerada i obrada drva	M	6	0,4 %	1,1 %
2014./2015.	Strukovni programi	Šumarstvo, prerada i obrada drva	Ž	1	0,1 %	0,2 %
2014./2015.	Strukovni programi	Tekstil i koža	Ž	2	0,1 %	0,4 %
2014./2015.	Strukovni programi	Turizam i ugostiteljstvo	M	58	4,3 %	11,1 %
2014./2015.	Strukovni programi	Turizam i ugostiteljstvo	Ž	40	3,0 %	7,7 %
2014./2015.	Strukovni programi	Umjetnost	M	5	0,4 %	1,0 %
2014./2015.	Strukovni programi	Umjetnost	Ž	24	1,8 %	4,6 %
2014./2015.	Strukovni programi	Zdravstvo i socijalna skrb	M	17	1,3 %	3,3 %
2014./2015.	Strukovni programi	Zdravstvo i socijalna skrb	Ž	7	0,5 %	1,3 %
2014./2015.	Kandidat	Kandidat	M	12	0,9 %	12,6 %
2014./2015.	Kandidat	Kandidat	Ž	5	0,4 %	5,3 %
2014./2015.	Kandidat	Redovni kandidat – gimnazijski programi	M	17	1,3 %	17,9 %
2014./2015.	Kandidat	Redovni kandidat – gimnazijski programi	Ž	12	0,9 %	12,6 %
2014./2015.	Kandidat	Redovni kandidat – strukovni programi	M	26	1,9 %	27,4 %
2014./2015.	Kandidat	Redovni kandidat – strukovni programi	Ž	23	1,7 %	24,2 %
2014./2015.	Vanjski kandidat	Vanjski kandidat	M	15	1,1 %	68,2 %
2014./2015.	Vanjski kandidat	Vanjski kandidat	Ž	7	0,5 %	31,8 %

Školska godina	Status pristupnika	Klasifikacija programa pristupnika	Spol pristupnika	Ukupno pristupnika	Udio pristupanja u odnosu na rok	Udio pristupanja u odnosu na status
2015./2016.	Gimnazijski programi	Dvojezični program jezične gimnazije na engleskome jeziku	Ž	1	0,1 %	0,2 %
2015./2016.	Gimnazijski programi	Dvojezični program jezične gimnazije na njemačkome jeziku	M	1	0,1 %	0,2 %
2015./2016.	Gimnazijski programi	Ekperimentalni program – gimnazijski program	M	4	0,3 %	0,7 %
2015./2016.	Gimnazijski programi	Jezična gimnazija	M	75	6,2 %	12,2 %
2015./2016.	Gimnazijski programi	Jezična gimnazija	Ž	53	4,4 %	8,6 %
2015./2016.	Gimnazijski programi	Klasična gimnazija	M	41	3,4 %	6,7 %
2015./2016.	Gimnazijski programi	Klasična gimnazija	Ž	12	1,0 %	2,0 %
2015./2016.	Gimnazijski programi	Opća gimnazija	M	243	20,2 %	39,5 %
2015./2016.	Gimnazijski programi	Opća gimnazija	Ž	139	11,5 %	22,6 %
2015./2016.	Gimnazijski programi	Prirodoslovna gimnazija	M	2	0,2 %	0,3 %
2015./2016.	Gimnazijski programi	Prirodoslovna gimnazija	Ž	10	0,8 %	1,6 %
2015./2016.	Gimnazijski programi	Prirodoslovno-matematička gimnazija	M	24	2,0 %	3,9 %
2015./2016.	Gimnazijski programi	Prirodoslovno-matematička gimnazija	Ž	8	0,7 %	1,3 %
2015./2016.	Gimnazijski programi	Tehnička gimnazija – eksperimentalni program	Ž	1	0,1 %	0,2 %
2015./2016.	Gimnazijski programi	Turistička gimnazija – eksperimentalni program	Ž	1	0,1 %	0,2 %
2015./2016.	Strukovni programi	Ekonomija, trgovina i poslovna administracija	M	103	8,5 %	22,8 %
2015./2016.	Strukovni programi	Ekonomija, trgovina i poslovna administracija	Ž	59	4,9 %	13,1 %
2015./2016.	Strukovni programi	Elektrotehnika i računalstvo	M	36	3,0 %	8,0 %
2015./2016.	Strukovni programi	Elektrotehnika i računalstvo	Ž	2	0,2 %	0,4 %
2015./2016.	Strukovni programi	Geologija, rudarstvo, nafta i kemijska tehnologija	M	7	0,6 %	1,6 %
2015./2016.	Strukovni programi	Geologija, rudarstvo, nafta i kemijska tehnologija	Ž	6	0,5 %	1,3 %
2015./2016.	Strukovni programi	Graditeljstvo i geodezija	M	9	0,7 %	2,0 %



Školska godina	Status pristupnika	Klasifikacija programa pristupnika	Spol pristupnika	Ukupno pristupnika	Udio pristupanja u odnosu na rok	Udio pristupanja u odnosu na status
2015./2016.	Strukovni programi	Graditeljstvo i geodezija	Ž	6	0,5 %	1,3 %
2015./2016.	Strukovni programi	Grafička tehnologija i audiovizualno oblikovanje	M	5	0,4 %	1,1 %
2015./2016.	Strukovni programi	Grafička tehnologija i audiovizualno oblikovanje	Ž	5	0,4 %	1,1 %
2015./2016.	Strukovni programi	Osobne, usluge zaštite i druge usluge	Ž	2	0,2 %	0,4 %
2015./2016.	Strukovni programi	Poljoprivreda, prehrana i veterina	M	20	1,7 %	4,4 %
2015./2016.	Strukovni programi	Poljoprivreda, prehrana i veterina	Ž	9	0,7 %	2,0 %
2015./2016.	Strukovni programi	Promet i logistika	M	13	1,1 %	2,9 %
2015./2016.	Strukovni programi	Promet i logistika	Ž	1	0,1 %	0,2 %
2015./2016.	Strukovni programi	Strojarstvo, brodogradnja i metalurgija	M	11	0,9 %	2,4 %
2015./2016.	Strukovni programi	Strojarstvo, brodogradnja i metalurgija	Ž	1	0,1 %	0,2 %
2015./2016.	Strukovni programi	Šumarstvo, prerada i obrada drva	M	7	0,6 %	1,6 %
2015./2016.	Strukovni programi	Tekstil i koža	M	1	0,1 %	0,2 %
2015./2016.	Strukovni programi	Tekstil i koža	Ž	4	0,3 %	0,9 %
2015./2016.	Strukovni programi	Turizam i ugostiteljstvo	M	49	4,1 %	10,9 %
2015./2016.	Strukovni programi	Turizam i ugostiteljstvo	Ž	44	3,7 %	9,8 %
2015./2016.	Strukovni programi	Umjetnost	M	9	0,7 %	2,0 %
2015./2016.	Strukovni programi	Umjetnost	Ž	25	2,1 %	5,5 %
2015./2016.	Strukovni programi	Zdravstvo i socijalna skrb	M	7	0,6 %	1,6 %
2015./2016.	Strukovni programi	Zdravstvo i socijalna skrb	Ž	10	0,8 %	2,2 %
2015./2016.	Kandidat	Kandidat	M	7	0,6 %	6,9 %
2015./2016.	Kandidat	Kandidat	Ž	3	0,2 %	2,9 %
2015./2016.	Kandidat	Redovni kandidat – gimnazijski programi	M	21	1,7 %	20,6 %

Školska godina	Status pristupnika	Klasifikacija programa pristupnika	Spol pristupnika	Ukupno pristupnika	Udio pristupanja u odnosu na rok	Udio pristupanja u odnosu na status
2015./2016.	Kandidat	Redovni kandidat – gimnazijski programi	Ž	15	1,2 %	14,7 %
2015./2016.	Kandidat	Redovni kandidat – strukovni programi	M	35	2,9 %	34,3 %
2015./2016.	Kandidat	Redovni kandidat – strukovni programi	Ž	21	1,7 %	20,6 %
2015./2016.	Vanjski kandidat	Vanjski kandidat	M	23	1,9 %	62,2 %
2015./2016.	Vanjski kandidat	Vanjski kandidat	Ž	14	1,2 %	37,8 %
2016./2017.	Gimnazijski programi	Dvojezični program jezične gimnazije na engleskome jeziku	M	1	0,1 %	0,2 %
2016./2017.	Gimnazijski programi	Dvojezični program jezične gimnazije na francuskome jeziku	M	1	0,1 %	0,2 %
2016./2017.	Gimnazijski programi	Dvojezični program jezične gimnazije na njemačkome jeziku	M	1	0,1 %	0,2 %
2016./2017.	Gimnazijski programi	Ekonomska gimnazija – eksperimentalni program	M	2	0,2 %	0,4 %
2016./2017.	Gimnazijski programi	Ekonomska gimnazija – eksperimentalni program	Ž	1	0,1 %	0,2 %
2016./2017.	Gimnazijski programi	Eksperimentalni program – gimnazijski program	M	2	0,2 %	0,4 %
2016./2017.	Gimnazijski programi	Eksperimentalni program – gimnazijski program	Ž	1	0,1 %	0,2 %
2016./2017.	Gimnazijski programi	Gimnazija održivoga razvoja – eksperimentalni program	M	1	0,1 %	0,2 %
2016./2017.	Gimnazijski programi	Jezična gimnazija	M	39	3,7 %	6,9 %
2016./2017.	Gimnazijski programi	Jezična gimnazija	Ž	44	4,1 %	7,8 %
2016./2017.	Gimnazijski programi	Klasična gimnazija	M	42	4,0 %	7,4 %
2016./2017.	Gimnazijski programi	Klasična gimnazija	Ž	14	1,3 %	2,5 %
2016./2017.	Gimnazijski programi	Međunarodna matura IBDP	M	1	0,1 %	0,2 %
2016./2017.	Gimnazijski programi	Opća gimnazija	M	229	21,5 %	40,5 %
2016./2017.	Gimnazijski programi	Opća gimnazija	Ž	125	11,8 %	22,1 %
2016./2017.	Gimnazijski programi	Prirodoslovna gimnazija	M	3	0,3 %	0,5 %
2016./2017.	Gimnazijski programi	Prirodoslovna gimnazija	Ž	4	0,4 %	0,7 %

Školska godina	Status pristupnika	Klasifikacija programa pristupnika	Spol pristupnika	Ukupno pristupnika	Udio pristupanja u odnosu na rok	Udio pristupanja u odnosu na status
2016./2017.	Gimnazijski programi	Prirodoslovno-matematička gimnazija	M	28	2,6 %	5,0 %
2016./2017.	Gimnazijski programi	Prirodoslovno-matematička gimnazija	Ž	13	1,2 %	2,3 %
2016./2017.	Gimnazijski programi	Tehnička gimnazija – eksperimentalni program	M	1	0,1 %	0,2 %
2016./2017.	Gimnazijski programi	Turistička gimnazija – eksperimentalni program	M	5	0,5 %	0,9 %
2016./2017.	Gimnazijski programi	Turistička gimnazija – eksperimentalni program	Ž	3	0,3 %	0,5 %
2016./2017.	Gimnazijski programi	Umjetnička gimnazija	M	3	0,3 %	0,5 %
2016./2017.	Gimnazijski programi	Umjetnička gimnazija	Ž	1	0,1 %	0,2 %
2016./2017.	Strukovni programi	Ekonomija, trgovina i poslovna administracija	M	99	9,3 %	25,1 %
2016./2017.	Strukovni programi	Ekonomija, trgovina i poslovna administracija	Ž	60	5,6 %	15,2 %
2016./2017.	Strukovni programi	Elektrotehnika i računalstvo	M	28	2,6 %	7,1 %
2016./2017.	Strukovni programi	Elektrotehnika i računalstvo	Ž	1	0,1 %	0,3 %
2016./2017.	Strukovni programi	Geologija, rudarstvo, nafta i kemijska tehnologija	M	6	0,6 %	1,5 %
2016./2017.	Strukovni programi	Geologija, rudarstvo, nafta i kemijska tehnologija	Ž	4	0,4 %	1,0 %
2016./2017.	Strukovni programi	Graditeljstvo i geodezija	M	12	1,1 %	3,0 %
2016./2017.	Strukovni programi	Graditeljstvo i geodezija	Ž	3	0,3 %	0,8 %
2016./2017.	Strukovni programi	Grafička tehnologija i audiovizualno oblikovanje	M	6	0,6 %	1,5 %
2016./2017.	Strukovni programi	Grafička tehnologija i audiovizualno oblikovanje	Ž	4	0,4 %	1,0 %
2016./2017.	Strukovni programi	Nema sektora	M	1	0,1 %	0,3 %
2016./2017.	Strukovni programi	Nepoznato	Ž	1	0,1 %	0,3 %
2016./2017.	Strukovni programi	Osobne, usluge zaštite i druge usluge	Ž	2	0,2 %	0,5 %
2016./2017.	Strukovni programi	Poljoprivreda, prehrana i veterina	M	5	0,5 %	1,3 %
2016./2017.	Strukovni programi	Poljoprivreda, prehrana i veterina	Ž	5	0,5 %	1,3 %

Školska godina	Status pristupnika	Klasifikacija programa pristupnika	Spol pristupnika	Ukupno pristupnika	Udio pristupanja u odnosu na rok	Udio pristupanja u odnosu na status
2016./2017.	Strukovni programi	Promet i logistika	M	8	0,8 %	2,0 %
2016./2017.	Strukovni programi	Promet i logistika	Ž	2	0,2 %	0,5 %
2016./2017.	Strukovni programi	Strojarstvo, brodogradnja i metalurgija	M	12	1,1 %	3,0 %
2016./2017.	Strukovni programi	Strojarstvo, brodogradnja i metalurgija	Ž	2	0,2 %	0,5 %
2016./2017.	Strukovni programi	Šumarstvo, prerada i obrada drva	M	1	0,1 %	0,3 %
2016./2017.	Strukovni programi	Tekstil i koža	Ž	2	0,2 %	0,5 %
2016./2017.	Strukovni programi	Turizam i ugostiteljstvo	M	36	3,4 %	9,1 %
2016./2017.	Strukovni programi	Turizam i ugostiteljstvo	Ž	52	4,9 %	13,2 %
2016./2017.	Strukovni programi	Umjetnost	M	8	0,8 %	2,0 %
2016./2017.	Strukovni programi	Umjetnost	Ž	20	1,9 %	5,1 %
2016./2017.	Strukovni programi	Zdravstvo i socijalna skrb	M	3	0,3 %	0,8 %
2016./2017.	Strukovni programi	Zdravstvo i socijalna skrb	Ž	12	1,1 %	3,0 %
2016./2017.	Kandidat	Kandidat	M	1	0,1 %	1,3 %
2016./2017.	Kandidat	Kandidat	Ž	1	0,1 %	1,3 %
2016./2017.	Kandidat	Redovni kandidat – gimnazijski programi	M	18	1,7 %	23,7 %
2016./2017.	Kandidat	Redovni kandidat – gimnazijski programi	Ž	11	1,0 %	14,5 %
2016./2017.	Kandidat	Redovni kandidat – strukovni programi	M	24	2,3 %	31,6 %
2016./2017.	Kandidat	Redovni kandidat – strukovni programi	Ž	21	2,0 %	27,6 %
2016./2017.	Vanjski kandidat	Vanjski kandidat	M	15	1,4 %	55,6 %
2016./2017.	Vanjski kandidat	Vanjski kandidat	Ž	12	1,1 %	44,4 %

Prilog 12. Broj pristupnika ispitima iz Povijesti u jesenskim rokovima državne mature s obzirom na spol i klasifikaciju programa pristupnika te udio pristupanja u odnosu na rok i status pristupnika

Školska godina	Status pristupnika	Klasifikacija programa pristupnika	Spol pristupnika	Ukupno pristupnika	Udio pristupanja u odnosu na rok	Udio pristupanja u odnosu na status
2009./2010.	Gimnazijski programi	Jezična gimnazija	Ž	1	1,4 %	9,1 %
2009./2010.	Gimnazijski programi	Klasična gimnazija	M	1	1,4 %	9,1 %
2009./2010.	Gimnazijski programi	Klasična gimnazija	Ž	1	1,4 %	9,1 %
2009./2010.	Gimnazijski programi	Opća gimnazija	M	3	4,3 %	27,3 %
2009./2010.	Gimnazijski programi	Opća gimnazija	Ž	3	4,3 %	27,3 %
2009./2010.	Gimnazijski programi	Prirodoslovno-matematička gimnazija	M	2	2,9 %	18,2 %
2009./2010.	Strukovni programi	Ekonomija, trgovina i poslovna administracija	M	7	10,1 %	17,5 %
2009./2010.	Strukovni programi	Ekonomija, trgovina i poslovna administracija	Ž	7	10,1 %	17,5 %
2009./2010.	Strukovni programi	Elektrotehnika i računalstvo	M	8	11,6 %	20,0 %
2009./2010.	Strukovni programi	Elektrotehnika i računalstvo	Ž	1	1,4 %	2,5 %
2009./2010.	Strukovni programi	Geologija, rudarstvo, nafta i kemijska tehnologija	Ž	1	1,4 %	2,5 %
2009./2010.	Strukovni programi	Graditeljstvo i geodezija	M	2	2,9 %	5,0 %
2009./2010.	Strukovni programi	Grafička tehnologija i audiovizualno oblikovanje	M	1	1,4 %	2,5 %
2009./2010.	Strukovni programi	Poljoprivreda, prehrana i veterina	M	1	1,4 %	2,5 %
2009./2010.	Strukovni programi	Poljoprivreda, prehrana i veterina	Ž	1	1,4 %	2,5 %
2009./2010.	Strukovni programi	Strojarstvo, brodogradnja i metalurgija	M	2	2,9 %	5,0 %
2009./2010.	Strukovni programi	Turizam i ugostiteljstvo	Ž	2	2,9 %	5,0 %
2009./2010.	Strukovni programi	Umjetnost	Ž	2	2,9 %	5,0 %
2009./2010.	Strukovni programi	Zdravstvo i socijalna skrb	M	2	2,9 %	5,0 %

Školska godina	Status pristupnika	Klasifikacija programa pristupnika	Spol pristupnika	Ukupno pristupnika	Udio pristupanja u odnosu na rok	Udio pristupanja u odnosu na status
2009./2010.	Strukovni programi	Zdravstvo i socijalna skrb	Ž	3	4,3 %	7,5 %
2009./2010.	Kandidat	Kandidat	M	7	10,1 %	43,8 %
2009./2010.	Kandidat	Kandidat	Ž	9	13,0 %	56,3 %
2009./2010.	Vanjski kandidat	Vanjski kandidat	M	1	1,4 %	50,0 %
2009./2010.	Vanjski kandidat	Vanjski kandidat	Ž	1	1,4 %	50,0 %
2010./2011.	Gimnazijski programi	Jezična gimnazija	M	2	2,9 %	12,5 %
2010./2011.	Gimnazijski programi	Klasična gimnazija	M	3	4,3 %	18,8 %
2010./2011.	Gimnazijski programi	Opća gimnazija	M	4	5,7 %	25,0 %
2010./2011.	Gimnazijski programi	Opća gimnazija	Ž	3	4,3 %	18,8 %
2010./2011.	Gimnazijski programi	Prirodoslovno-matematička gimnazija	M	2	2,9 %	12,5 %
2010./2011.	Gimnazijski programi	Prirodoslovno-matematička gimnazija	Ž	2	2,9 %	12,5 %
2010./2011.	Strukovni programi	Ekonomija, trgovina i poslovna administracija	M	9	12,9 %	23,7 %
2010./2011.	Strukovni programi	Ekonomija, trgovina i poslovna administracija	Ž	5	7,1 %	13,2 %
2010./2011.	Strukovni programi	Elektrotehnika i računalstvo	M	3	4,3 %	7,9 %
2010./2011.	Strukovni programi	Geologija, rudarstvo, nafta i kemijska tehnologija	M	1	1,4 %	2,6 %
2010./2011.	Strukovni programi	Graditeljstvo i geodezija	M	1	1,4 %	2,6 %
2010./2011.	Strukovni programi	Grafička tehnologija i audiovizualno oblikovanje	M	1	1,4 %	2,6 %
2010./2011.	Strukovni programi	Nema sektora	Ž	2	2,9 %	5,3 %
2010./2011.	Strukovni programi	Poljoprivreda, prehrana i veterina	M	2	2,9 %	5,3 %
2010./2011.	Strukovni programi	Poljoprivreda, prehrana i veterina	Ž	1	1,4 %	2,6 %
2010./2011.	Strukovni programi	Strojarstvo, brodogradnja i metalurgija	M	2	2,9 %	5,3 %

Školska godina	Status pristupnika	Klasifikacija programa pristupnika	Spol pristupnika	Ukupno pristupnika	Udio pristupanja u odnosu na rok	Udio pristupanja u odnosu na status
2010./2011.	Strukovni programi	Šumarstvo, prerada i obrada drva	M	1	1,4 %	2,6 %
2010./2011.	Strukovni programi	Turizam i ugostiteljstvo	M	1	1,4 %	2,6 %
2010./2011.	Strukovni programi	Turizam i ugostiteljstvo	Ž	6	8,6 %	15,8 %
2010./2011.	Strukovni programi	Umjetnost	Ž	2	2,9 %	5,3 %
2010./2011.	Strukovni programi	Zdravstvo i socijalna skrb	M	1	1,4 %	2,6 %
2010./2011.	Kandidat	Kandidat	M	6	8,6 %	37,5 %
2010./2011.	Kandidat	Kandidat	Ž	7	10,0 %	43,8 %
2010./2011.	Kandidat	Redovni kandidat – gimnazijski programi	M	2	2,9 %	12,5 %
2010./2011.	Kandidat	Redovni kandidat – strukovni programi	Ž	1	1,4 %	6,3 %
2011./2012.	Gimnazijski programi	Jezična gimnazija	Ž	1	1,2 %	12,5 %
2011./2012.	Gimnazijski programi	Opća gimnazija	M	6	7,2 %	75,0 %
2011./2012.	Gimnazijski programi	Prirodoslovna gimnazija	Ž	1	1,2 %	12,5 %
2011./2012.	Strukovni programi	Ekonomija, trgovina i poslovna administracija	M	7	8,4 %	16,7 %
2011./2012.	Strukovni programi	Ekonomija, trgovina i poslovna administracija	Ž	1	1,2 %	2,4 %
2011./2012.	Strukovni programi	Elektrotehnika i računalstvo	M	6	7,2 %	14,3 %
2011./2012.	Strukovni programi	Elektrotehnika i računalstvo	Ž	1	1,2 %	2,4 %
2011./2012.	Strukovni programi	Geologija, rudarstvo, nafta i kemijska tehnologija	M	1	1,2 %	2,4 %
2011./2012.	Strukovni programi	Graditeljstvo i geodezija	M	2	2,4 %	4,8 %
2011./2012.	Strukovni programi	Nema sektora	Ž	1	1,2 %	2,4 %
2011./2012.	Strukovni programi	Nepoznato	M	3	3,6 %	7,1 %
2011./2012.	Strukovni programi	Poljoprivreda, prehrana i veterina	M	2	2,4 %	4,8 %

Školska godina	Status pristupnika	Klasifikacija programa pristupnika	Spol pristupnika	Ukupno pristupnika	Udio pristupanja u odnosu na rok	Udio pristupanja u odnosu na status
2011./2012.	Strukovni programi	Poljoprivreda, prehrana i veterina	Ž	1	1,2 %	2,4 %
2011./2012.	Strukovni programi	Promet i logistika	M	1	1,2 %	2,4 %
2011./2012.	Strukovni programi	Strojarstvo, brodogradnja i metalurgija	M	3	3,6 %	7,1 %
2011./2012.	Strukovni programi	Tekstil i koža	Ž	1	1,2 %	2,4 %
2011./2012.	Strukovni programi	Turizam i ugostiteljstvo	M	6	7,2 %	14,3 %
2011./2012.	Strukovni programi	Turizam i ugostiteljstvo	Ž	2	2,4 %	4,8 %
2011./2012.	Strukovni programi	Umjetnost	M	1	1,2 %	2,4 %
2011./2012.	Strukovni programi	Zdravstvo i socijalna skrb	Ž	3	3,6 %	7,1 %
2011./2012.	Kandidat	Kandidat	M	19	22,9 %	70,4 %
2011./2012.	Kandidat	Kandidat	Ž	7	8,4 %	25,9 %
2011./2012.	Kandidat	Redovni kandidat – strukovni programi	Ž	1	1,2 %	3,7 %
2011./2012.	Vanjski kandidat	Vanjski kandidat	M	6	7,2 %	100,0 %
2012./2013.	Gimnazijski programi	Jezična gimnazija	M	2	1,9 %	9,5 %
2012./2013.	Gimnazijski programi	Klasična gimnazija	Ž	2	1,9 %	9,5 %
2012./2013.	Gimnazijski programi	Opća gimnazija	M	7	6,7 %	33,3 %
2012./2013.	Gimnazijski programi	Opća gimnazija	Ž	7	6,7 %	33,3 %
2012./2013.	Gimnazijski programi	Prirodoslovna gimnazija	M	1	1,0 %	4,8 %
2012./2013.	Gimnazijski programi	Prirodoslovno-matematička gimnazija	M	1	1,0 %	4,8 %
2012./2013.	Gimnazijski programi	Prirodoslovno-matematička gimnazija	Ž	1	1,0 %	4,8 %
2012./2013.	Strukovni programi	Ekonomija, trgovina i poslovna administracija	M	6	5,7 %	10,5 %
2012./2013.	Strukovni programi	Ekonomija, trgovina i poslovna administracija	Ž	14	13,3 %	24,6 %



Školska godina	Status pristupnika	Klasifikacija programa pristupnika	Spol pristupnika	Ukupno pristupnika	Udio pristupanja u odnosu na rok	Udio pristupanja u odnosu na status
2012./2013.	Strukovni programi	Elektrotehnika i računalstvo	M	4	3,8 %	7,0 %
2012./2013.	Strukovni programi	Elektrotehnika i računalstvo	Ž	1	1,0 %	1,8 %
2012./2013.	Strukovni programi	Geologija, rudarstvo, nafta i kemijska tehnologija	M	3	2,9 %	5,3 %
2012./2013.	Strukovni programi	Grafička tehnologija i audiovizualno oblikovanje	M	2	1,9 %	3,5 %
2012./2013.	Strukovni programi	Grafička tehnologija i audiovizualno oblikovanje	Ž	3	2,9 %	5,3 %
2012./2013.	Strukovni programi	Nepoznato	Ž	1	1,0 %	1,8 %
2012./2013.	Strukovni programi	Pojlojpriveda, prehrana i veterina	Ž	2	1,9 %	3,5 %
2012./2013.	Strukovni programi	Promet i logistika	Ž	2	1,9 %	3,5 %
2012./2013.	Strukovni programi	Strojarstvo, brodogradnja i metalurgija	M	6	5,7 %	10,5 %
2012./2013.	Strukovni programi	Šumarstvo, prerada i obrada drva	M	3	2,9 %	5,3 %
2012./2013.	Strukovni programi	Tekstil i koža	M	1	1,0 %	1,8 %
2012./2013.	Strukovni programi	Turizam i ugostiteljstvo	M	2	1,9 %	3,5 %
2012./2013.	Strukovni programi	Turizam i ugostiteljstvo	Ž	4	3,8 %	7,0 %
2012./2013.	Strukovni programi	Zdravstvo i socijalna skrb	M	2	1,9 %	3,5 %
2012./2013.	Strukovni programi	Zdravstvo i socijalna skrb	Ž	1	1,0 %	1,8 %
2012./2013.	Kandidat	Kandidat	M	8	7,6 %	40,0 %
2012./2013.	Kandidat	Kandidat	Ž	4	3,8 %	20,0 %
2012./2013.	Kandidat	Redovni kandidat – gimnazijski programi	M	1	1,0 %	5,0 %
2012./2013.	Kandidat	Redovni kandidat – strukovni programi	M	3	2,9 %	15,0 %
2012./2013.	Kandidat	Redovni kandidat – strukovni programi	Ž	4	3,8 %	20,0 %
2012./2013.	Vanjski kandidat	Vanjski kandidat	M	7	6,7 %	100,0 %

Školska godina	Status pristupnika	Klasifikacija programa pristupnika	Spol pristupnika	Ukupno pristupnika	Udio pristupanja u odnosu na rok	Udio pristupanja u odnosu na status
2013./2014.	Gimnazijski programi	Jezična gimnazija	M	1	1,3 %	5,0 %
2013./2014.	Gimnazijski programi	Klasična gimnazija	M	2	2,6 %	10,0 %
2013./2014.	Gimnazijski programi	Klasična gimnazija	Ž	1	1,3 %	5,0 %
2013./2014.	Gimnazijski programi	Opća gimnazija	M	10	13,0 %	50,0 %
2013./2014.	Gimnazijski programi	Opća gimnazija	Ž	3	3,9 %	15,0 %
2013./2014.	Gimnazijski programi	Prirodoslovno-matematička gimnazija	M	2	2,6 %	10,0 %
2013./2014.	Gimnazijski programi	Umjetnička gimnazija	M	1	1,3 %	5,0 %
2013./2014.	Strukovni programi	Ekonomija, trgovina i poslovna administracija	M	7	9,1 %	15,9 %
2013./2014.	Strukovni programi	Ekonomija, trgovina i poslovna administracija	Ž	5	6,5 %	11,4 %
2013./2014.	Strukovni programi	Elektrotehnika i računalstvo	M	7	9,1 %	15,9 %
2013./2014.	Strukovni programi	Geologija, rudarstvo, nafta i kemijska tehnologija	M	1	1,3 %	2,3 %
2013./2014.	Strukovni programi	Graditeljstvo i geodezija	M	1	1,3 %	2,3 %
2013./2014.	Strukovni programi	Grafička tehnologija i audiovizualno oblikovanje	M	2	2,6 %	4,5 %
2013./2014.	Strukovni programi	Grafička tehnologija i audiovizualno oblikovanje	Ž	1	1,3 %	2,3 %
2013./2014.	Strukovni programi	Poljoprivreda, prehrana i veterina	M	1	1,3 %	2,3 %
2013./2014.	Strukovni programi	Poljoprivreda, prehrana i veterina	Ž	2	2,6 %	4,5 %
2013./2014.	Strukovni programi	Promet i logistika	M	2	2,6 %	4,5 %
2013./2014.	Strukovni programi	Promet i logistika	Ž	1	1,3 %	2,3 %
2013./2014.	Strukovni programi	Strojarstvo, brodogradnja i metalurgija	M	1	1,3 %	2,3 %
2013./2014.	Strukovni programi	Šumarstvo, prerada i obrada drva	M	1	1,3 %	2,3 %
2013./2014.	Strukovni programi	Tekstil i koža	Ž	1	1,3 %	2,3 %

Školska godina	Status pristupnika	Klasifikacija programa pristupnika	Spol pristupnika	Ukupno pristupnika	Udio pristupanja u odnosu na rok	Udio pristupanja u odnosu na status
2013./2014.	Strukovni programi	Turizam i ugostiteljstvo	M	2	2,6 %	4,5 %
2013./2014.	Strukovni programi	Turizam i ugostiteljstvo	Ž	4	5,2 %	9,1 %
2013./2014.	Strukovni programi	Umjetnost	M	1	1,3 %	2,3 %
2013./2014.	Strukovni programi	Umjetnost	Ž	2	2,6 %	4,5 %
2013./2014.	Strukovni programi	Zdravstvo i socijalna skrb	M	1	1,3 %	2,3 %
2013./2014.	Strukovni programi	Zdravstvo i socijalna skrb	Ž	1	1,3 %	2,3 %
2013./2014.	Kandidat	Kandidat	M	1	1,3 %	9,1 %
2013./2014.	Kandidat	Redovni kandidat – gimnazijski programi	M	2	2,6 %	18,2 %
2013./2014.	Kandidat	Redovni kandidat – gimnazijski programi	Ž	2	2,6 %	18,2 %
2013./2014.	Kandidat	Redovni kandidat – strukovni programi	M	5	6,5 %	45,5 %
2013./2014.	Kandidat	Redovni kandidat – strukovni programi	Ž	1	1,3 %	9,1 %
2013./2014.	Vanjski kandidat	Vanjski kandidat	M	2	2,6 %	100,0 %
2014./2015.	Gimnazijski programi	Jezična gimnazija	M	1	1,1 %	7,1 %
2014./2015.	Gimnazijski programi	Opća gimnazija	M	8	8,9 %	57,1 %
2014./2015.	Gimnazijski programi	Opća gimnazija	Ž	3	3,3 %	21,4 %
2014./2015.	Gimnazijski programi	Prirodoslovna gimnazija	M	1	1,1 %	7,1 %
2014./2015.	Gimnazijski programi	Prirodoslovna gimnazija	Ž	1	1,1 %	7,1 %
2014./2015.	Strukovni programi	Ekonomija, trgovina i poslovna administracija	M	8	8,9 %	12,7 %
2014./2015.	Strukovni programi	Ekonomija, trgovina i poslovna administracija	Ž	12	13,3 %	19,0 %
2014./2015.	Strukovni programi	Elektrotehnika i računalstvo	M	9	10,0 %	14,3 %
2014./2015.	Strukovni programi	Geologija, rudarstvo, nafta i kemijska tehnologija	M	2	2,2 %	3,2 %

Školska godina	Status pristupnika	Klasifikacija programa pristupnika	Spol pristupnika	Ukupno pristupnika	Udio pristupanja u odnosu na rok	Udio pristupanja u odnosu na status
2014./2015.	Strukovni programi	Graditeljstvo i geodezija	M	2	2,2 %	3,2 %
2014./2015.	Strukovni programi	Graditeljstvo i geodezija	Ž	2	2,2 %	3,2 %
2014./2015.	Strukovni programi	Grafička tehnologija i audiovizualno oblikovanje	M	2	2,2 %	3,2 %
2014./2015.	Strukovni programi	Grafička tehnologija i audiovizualno oblikovanje	Ž	2	2,2 %	3,2 %
2014./2015.	Strukovni programi	Poljoprivreda, prehrana i veterina	M	4	4,4 %	6,3 %
2014./2015.	Strukovni programi	Promet i logistika	M	1	1,1 %	1,6 %
2014./2015.	Strukovni programi	Strojarstvo, brodogradnja i metalurgija	M	4	4,4 %	6,3 %
2014./2015.	Strukovni programi	Šumarstvo, prerada i obrada drva	M	3	3,3 %	4,8 %
2014./2015.	Strukovni programi	Turizam i ugostiteljstvo	M	6	6,7 %	9,5 %
2014./2015.	Strukovni programi	Turizam i ugostiteljstvo	Ž	3	3,3 %	4,8 %
2014./2015.	Strukovni programi	Umjetnost	Ž	1	1,1 %	1,6 %
2014./2015.	Strukovni programi	Zdravstvo i socijalna skrb	Ž	2	2,2 %	3,2 %
2014./2015.	Kandidat	Kandidat	M	2	2,2 %	25,0 %
2014./2015.	Kandidat	Redovni kandidat – gimnazijski programi	M	1	1,1 %	12,5 %
2014./2015.	Kandidat	Redovni kandidat – strukovni programi	M	5	5,6 %	62,5 %
2014./2015.	Vanjski kandidat	Vanjski kandidat	M	5	5,6 %	100,0 %
2015./2016.	Gimnazijski programi	Jezična gimnazija	M	1	1,4 %	7,1 %
2015./2016.	Gimnazijski programi	Jezična gimnazija	Ž	1	1,4 %	7,1 %
2015./2016.	Gimnazijski programi	Klasična gimnazija	M	3	4,2 %	21,4 %
2015./2016.	Gimnazijski programi	Opća gimnazija	M	7	9,9 %	50,0 %
2015./2016.	Gimnazijski programi	Opća gimnazija	Ž	2	2,8 %	14,3 %

Školska godina	Status pristupnika	Klasifikacija programa pristupnika	Spol pristupnika	Ukupno pristupnika	Udio pristupanja u odnosu na rok	Udio pristupanja u odnosu na status
2015./2016.	Strukovni programi	Ekonomija, trgovina i poslovna administracija	M	5	7,0 %	12,2 %
2015./2016.	Strukovni programi	Ekonomija, trgovina i poslovna administracija	Ž	6	8,5 %	14,6 %
2015./2016.	Strukovni programi	Elektrotehnika i računalstvo	M	5	7,0 %	12,2 %
2015./2016.	Strukovni programi	Geologija, rudarstvo, nafta i kemijska tehnologija	Ž	1	1,4 %	2,4 %
2015./2016.	Strukovni programi	Graditeljstvo i geodezija	M	1	1,4 %	2,4 %
2015./2016.	Strukovni programi	Grafička tehnologija i audiovizualno oblikovanje	M	1	1,4 %	2,4 %
2015./2016.	Strukovni programi	Grafička tehnologija i audiovizualno oblikovanje	Ž	1	1,4 %	2,4 %
2015./2016.	Strukovni programi	Poljoprivreda, prehrana i veterina	M	1	1,4 %	2,4 %
2015./2016.	Strukovni programi	Poljoprivreda, prehrana i veterina	Ž	1	1,4 %	2,4 %
2015./2016.	Strukovni programi	Promet i logistika	Ž	2	2,8 %	4,9 %
2015./2016.	Strukovni programi	Turizam i ugostiteljstvo	M	2	2,8 %	4,9 %
2015./2016.	Strukovni programi	Turizam i ugostiteljstvo	Ž	3	4,2 %	7,3 %
2015./2016.	Strukovni programi	Umjetnost	M	1	1,4 %	2,4 %
2015./2016.	Strukovni programi	Umjetnost	Ž	7	9,9 %	17,1 %
2015./2016.	Strukovni programi	Zdravstvo i socijalna skrb	M	2	2,8 %	4,9 %
2015./2016.	Strukovni programi	Zdravstvo i socijalna skrb	Ž	2	2,8 %	4,9 %
2015./2016.	Kandidat	Kandidat	M	4	5,6 %	30,8 %
2015./2016.	Kandidat	Redovni kandidat – gimnazijski programi	M	2	2,8 %	15,4 %
2015./2016.	Kandidat	Redovni kandidat – strukovni programi	M	6	8,5 %	46,2 %
2015./2016.	Kandidat	Redovni kandidat – strukovni programi	Ž	1	1,4 %	7,7 %
2015./2016.	Vanjski kandidat	Vanjski kandidat	M	3	4,2 %	100,0 %

Školska godina	Status pristupnika	Klasifikacija programa pristupnika	Spol pristupnika	Ukupno pristupnika	Udio pristupanja u odnosu na rok	Udio pristupanja u odnosu na status
2016./2017.	Gimnazijski programi	Jezična gimnazija	Ž	2	3,1 %	14,3 %
2016./2017.	Gimnazijski programi	Klasična gimnazija	M	2	3,1 %	14,3 %
2016./2017.	Gimnazijski programi	Opća gimnazija	M	5	7,8 %	35,7 %
2016./2017.	Gimnazijski programi	Opća gimnazija	Ž	3	4,7 %	21,4 %
2016./2017.	Gimnazijski programi	Prirodoslovno-matematička gimnazija	M	1	1,6 %	7,1 %
2016./2017.	Gimnazijski programi	Turistička gimnazija – eksperimentalni program	M	1	1,6 %	7,1 %
2016./2017.	Strukovni programi	Ekonomija, trgovina i poslovna administracija	M	3	4,7 %	7,7 %
2016./2017.	Strukovni programi	Ekonomija, trgovina i poslovna administracija	Ž	7	10,9 %	17,9 %
2016./2017.	Strukovni programi	Elektrotehnika i računalstvo	M	1	1,6 %	2,6 %
2016./2017.	Strukovni programi	Elektrotehnika i računalstvo	Ž	1	1,6 %	2,6 %
2016./2017.	Strukovni programi	Geologija, rudarstvo, nafta i kemijska tehnologija	M	2	3,1 %	5,1 %
2016./2017.	Strukovni programi	Geologija, rudarstvo, nafta i kemijska tehnologija	Ž	1	1,6 %	2,6 %
2016./2017.	Strukovni programi	Graditeljstvo i geodezija	M	5	7,8 %	12,8 %
2016./2017.	Strukovni programi	Grafička tehnologija i audiovizualno oblikovanje	Ž	1	1,6 %	2,6 %
2016./2017.	Strukovni programi	Poljoprivreda, prehrana i veterina	Ž	2	3,1 %	5,1 %
2016./2017.	Strukovni programi	Promet i logistika	M	1	1,6 %	2,6 %
2016./2017.	Strukovni programi	Strojarstvo, brodogradnja i metalurgija	M	1	1,6 %	2,6 %
2016./2017.	Strukovni programi	Tekstil i koža	Ž	1	1,6 %	2,6 %
2016./2017.	Strukovni programi	Turizam i ugostiteljstvo	M	2	3,1 %	5,1 %
2016./2017.	Strukovni programi	Turizam i ugostiteljstvo	Ž	5	7,8 %	12,8 %
2016./2017.	Strukovni programi	Umjetnost	M	1	1,6 %	2,6 %

Školska godina	Status pristupnika	Klasifikacija programa pristupnika	Spol pristupnika	Ukupno pristupnika	Udio pristupanja u odnosu na rok	Udio pristupanja u odnosu na status
2016./2017.	Strukovni programi	Umjetnost	Ž	3	4,7 %	7,7 %
2016./2017.	Strukovni programi	Zdravstvo i socijalna skrb	M	1	1,6 %	2,6 %
2016./2017.	Strukovni programi	Zdravstvo i socijalna skrb	Ž	1	1,6 %	2,6 %
2016./2017.	Kandidat	Kandidat	M	1	1,6 %	16,7 %
2016./2017.	Kandidat	Redovni kandidat – strukovni programi	M	3	4,7 %	50,0 %
2016./2017.	Kandidat	Redovni kandidat – strukovni programi	Ž	2	3,1 %	33,3 %
2016./2017.	Vanjski kandidat	Vanjski kandidat	M	5	7,8 %	100,0 %

Prilog 13. Broj pristupnika ispitima iz Povijesti u ljetnim rokovima državne mature prema spolu i klasifikaciji programa u odnosu na ukupan broj učenika/pristupnika prema klasifikaciji programa i spolu

Školska godina	Status pristupnika	Klasifikacija programa pristupnika	Broj pristupnika (muški spol)	Broj pristupnica (ženski spol)	Broj pristupnika (muški spol) u sustavu – programu	Broj pristupnica (ženski spol) u sustavu – programu	Udio pristupnika (ženski spol) s obzirom na udio učenika/pristupnika u sustavu – programu	Udio pristupnika muški spol) s obzirom na udio učenika/pristupnika u sustavu – programu	Udio pristupnica u programima	Udio pristupnica u ispitu iz Povijesti	Razlika
2009./2010.	Gimnazijski programi	Dvojezični program jezične gimnazije na francuskome jeziku	4	1	7	9	11,1 %	57,1 %	56,3 %	20,0 %	36,3 %
2009./2010.	Gimnazijski programi	Dvojezični program jezične gimnazije na njemačkome jeziku	0	1	5	11	9,1 %	0,0 %	68,8 %	100,0 %	-31,3 %
2009./2010.	Gimnazijski programi	Jezična gimnazija	98	126	427	1375	9,2 %	23,0 %	76,3 %	56,3 %	20,1 %
2009./2010.	Gimnazijski programi	Klasična gimnazija	70	46	267	405	11,4 %	26,2 %	60,3 %	39,7 %	20,6 %
2009./2010.	Gimnazijski programi	Opća gimnazija	479	470	2792	5264	8,9 %	17,2 %	65,3 %	49,5 %	15,8 %
2009./2010.	Gimnazijski programi	Opća gimnazija s međunarodnim programom (International Baccalaureate)	0	1	9	6	16,7 %	0,0 %	40,0 %	100,0 %	-60,0 %
2009./2010.	Gimnazijski programi	Prirodoslovna gimnazija	5	1	60	63	1,6 %	8,3 %	51,2 %	16,7 %	34,6 %
2009./2010.	Gimnazijski programi	Prirodoslovno-matematička gimnazija	47	37	1117	822	4,5 %	4,2 %	42,4 %	44,0 %	-1,7 %



Školska godina	Status pristupnika	Klasifikacija programa pristupnika	Broj pristupnika (muški spol)	Broj pristupnica (ženski spol)	Broj pristupnika (muški spol) u sustavu – programu	Broj pristupnica (ženski spol) u sustavu – programu	Udio pristupnica (ženski spol) s obzirom na udio učenica/pristupnica u sustavu – programu	Udio pristupnika muški spol) s obzirom na udio učenika/pristupnika u sustavu – programu	Udio pristupnica u programima	Udio pristupnica u ispitu iz Povijesti	Razlika
2009./2010.	Gimnazijski programi	Umjetnička gimnazija	6	2	12	12	16,7 %	50,0 %	50,0 %	25,0 %	25,0 %
2009./2010.	Strukovni programi	Ekonomija, trgovina i poslovna administracija	168	212	1943	4217	5,0 %	8,6 %	68,5 %	55,8 %	12,7 %
2009./2010.	Strukovni programi	Elektrotehnika i računalstvo	62	11	3346	177	6,2 %	1,9 %	5,0 %	15,1 %	-10,0 %
2009./2010.	Strukovni programi	Geologija, rudarstvo, nafta i kemijska tehnologija	3	1	160	243	0,4 %	1,9 %	60,3 %	25,0 %	35,3 %
2009./2010.	Strukovni programi	Graditeljstvo i geodezija	18	6	723	229	2,6 %	2,5 %	24,1 %	25,0 %	-0,9 %
2009./2010.	Strukovni programi	Grafička tehnologija i audiovizualno oblikovanje	9	9	235	204	4,4 %	3,8 %	46,5 %	50,0 %	-3,5 %
2009./2010.	Strukovni programi	Nema sektora	2	0	11	5	0,0 %	18,2 %	31,3 %	0,0 %	31,3 %
2009./2010.	Strukovni programi	Osobne, usluge zaštite i druge usluge	0	4	9	288	1,4 %	0,0 %	97,0 %	100,0 %	-3,0 %
2009./2010.	Strukovni programi	Poljoprivrede, prehrana i veterina	9	20	598	883	2,3 %	1,5 %	59,6 %	69,0 %	-9,3 %

Školska godina	Status pristupnika	Klasifikacija programa pristupnika	Broj pristupnika (muški spol)	Broj pristupnica (ženski spol)	Broj pristupnika (muški spol) u sustavu – programu	Broj pristupnica (ženski spol) u sustavu – programu	Udio pristupnica (ženski spol) s obzirom na udio učenika/pristupnica u sustavu – programu	Udio pristupnika muški spol) s obzirom na udio učenika/pristupnika u sustavu – programu	Udio pristupnica u programima	Udio pristupnica u ispitu iz Povijesti	Razlika
2009./2010.	Strukovni programi	Promet i logistika	25	11	835	449	2,4 %	3,0 %	35,0 %	30,6 %	4,4 %
2009./2010.	Strukovni programi	Strojarstvo, brodogradnja i metalurgija	16	1	1035	40	2,5 %	1,5 %	3,7 %	5,9 %	-2,2 %
2009./2010.	Strukovni programi	Šumarstvo, prerada i obrada drva	3	2	299	58	3,4 %	1,0 %	16,2 %	40,0 %	-23,8 %
2009./2010.	Strukovni programi	Tekstil i koža	0	1	2	98	1,0 %	0,0 %	98,0 %	100,0 %	-2,0 %
2009./2010.	Strukovni programi	Turizam i ugostiteljstvo	51	69	598	1397	4,9 %	8,5 %	70,0 %	57,5 %	12,5 %
2009./2010.	Strukovni programi	Umjetnost	8	38	187	522	7,3 %	4,3 %	73,6 %	82,6 %	-9,0 %
2009./2010.	Strukovni programi	Zdravstvo i socijalna skrb	13	23	547	1810	1,3 %	2,4 %	76,8 %	63,9 %	12,9 %
2009./2010.	Kandidat	Kandidat	147	134	4123	4978	2,7 %	3,6 %	54,7 %	47,7 %	7,0 %
2009./2010.	Kandidat	Nepoznato	0	1	28	14	7,1 %	0,0 %	33,3 %	100,0 %	-66,7 %
2009./2010.	Vanjski kandidat	Vanjski kandidat	22	33	993	1409	2,3 %	2,2 %	58,7 %	60,0 %	-1,3 %

Školska godina	Status pristupnika	Klasifikacija programa pristupnika	Broj pristupnika (muški spol)	Broj pristupnica (ženski spol)	Broj pristupnika (muški spol) u sustavu – programu	Broj pristupnica (ženski spol) u sustavu – programu	Udio pristupnica (ženski spol) s obzirom na udio učenika/pristupnica u sustavu – programu	Udio pristupnika muški spol) s obzirom na udio učenika/pristupnika u sustavu – programu	Udio pristupnica u programima	Udio pristupnica u ispitu iz Povijesti	Razlika
2010./2011.	Gimnazijski programi	Jezična gimnazija	49	71	361	1263	5,6 %	13,6 %	77,8 %	59,2 %	18,6 %
2010./2011.	Gimnazijski programi	Klasična gimnazija	64	33	290	414	8,0 %	22,1 %	58,8 %	34,0 %	24,8 %
2010./2011.	Gimnazijski programi	Opća gimnazija	308	187	2734	4934	3,8 %	11,3 %	64,3 %	37,8 %	26,6 %
2010./2011.	Gimnazijski programi	Prirodoslovna gimnazija	1	6	43	76	7,9 %	2,3 %	63,9 %	85,7 %	-21,8 %
2010./2011.	Gimnazijski programi	Prirodoslovno-matematička gimnazija	45	22	1079	747	2,9 %	4,2 %	40,9 %	32,8 %	8,1 %
2010./2011.	Gimnazijski programi	Umjetnička gimnazija	1	0	9	12	0,0 %	11,1 %	57,1 %	0,0 %	57,1 %
2010./2011.	Strukovni programi	Ekonomija, trgovina i poslovna administracija	91	112	1796	4060	2,8 %	5,1 %	69,3 %	55,2 %	14,2 %
2010./2011.	Strukovni programi	Elektrotehnika i računalstvo	33	2	3128	154	1,3 %	1,1 %	4,7 %	5,7 %	-1,0 %
2010./2011.	Strukovni programi	Geologija, rudarstvo, nafta i kemijska tehnologija	0	1	136	253	0,4 %	0,0 %	65,0 %	100,0 %	-35,0 %

Školska godina	Status pristupnika	Klasifikacija programa pristupnika	Broj pristupnika (muški spol)	Broj pristupnica (ženski spol)	Broj pristupnika (muški spol) u sustavu – programu	Broj pristupnica (ženski spol) u sustavu – programu	Udio pristupnica (ženski spol) s obzirom na udio učenika/pristupnica u sustavu – programu	Udio pristupnika muški spol) s obzirom na udio učenika/pristupnika u sustavu – programu	Udio pristupnica u programima	Udio pristupnica u ispitu iz Povijesti	Razlika
2010./2011.	Strukovni programi	Graditeljstvo i geodezija	11	6	781	234	2,6 %	1,4 %	23,1 %	35,3 %	-12,2 %
2010./2011.	Strukovni programi	Grafička tehnologija i audiovizualno oblikovanje	9	4	265	219	1,8 %	3,4 %	45,2 %	30,8 %	14,5 %
2010./2011.	Strukovni programi	Nema sektora	5	1	2	10	10,0 %	250,0 %	83,3 %	16,7 %	66,7 %
2010./2011.	Strukovni programi	Osobne, usluge zaštite i druge usluge	0	3	27	276	1,1 %	0,0 %	91,1 %	100,0 %	-8,9 %
2010./2011.	Strukovni programi	Poljoprivrede, prehrana i veterina	11	11	562	791	1,4 %	2,0 %	58,5 %	50,0 %	8,5 %
2010./2011.	Strukovni programi	Promet i logistika	13	7	768	513	1,4 %	1,7 %	40,0 %	35,0 %	5,0 %
2010./2011.	Strukovni programi	Strojarstvo, brodogradnja i metalurgija	13	0	1016	45	0,0 %	1,3 %	4,2 %	0,0 %	4,2 %
2010./2011.	Strukovni programi	Šumarstvo, prerada i obrada drva	1	1	265	39	2,6 %	0,4 %	12,8 %	50,0 %	-37,2 %
2010./2011.	Strukovni programi	Tekstil i koža	1	3	3	75	4,0 %	33,3 %	96,2 %	75,0 %	21,2 %

Školska godina	Status pristupnika	Klasifikacija programa pristupnika	Broj pristupnika (muški spol)	Broj pristupnica (ženski spol)	Broj pristupnika (muški spol) u sustavu – programu	Broj pristupnica (ženski spol) u sustavu – programu	Udio pristupnica (ženski spol) s obzirom na udio učenica/pristupnica u sustavu – programu	Udio pristupnika muški spol) s obzirom na udio učenika/pristupnika u sustavu – programu	Udio pristupnica u programima	Udio pristupnica u ispitu iz Povijesti	Razlika
2010./2011.	Strukovni programi	Turizam i ugostiteljstvo	41	78	588	1414	5,5 %	7,0 %	70,6 %	65,5 %	5,1 %
2010./2011.	Strukovni programi	Umjetnost	7	24	182	520	4,6 %	3,8 %	74,1 %	77,4 %	-3,3 %
2010./2011.	Strukovni programi	Zdravstvo i socijalna skrb	20	19	526	1638	1,2 %	3,8 %	75,7 %	48,7 %	27,0 %
2010./2011.	Kandidat	Kandidat	79	41	5005	5894	0,7 %	1,6 %	54,1 %	34,2 %	19,9 %
2010./2011.	Kandidat	Redovni kandidat – gimnazijski programi	7	2	787	1331	0,2 %	0,9 %	62,8 %	22,2 %	40,6 %
2010./2011.	Kandidat	Redovni kandidat – strukovni programi	17	4	1967	2119	0,2 %	0,9 %	51,9 %	19,0 %	32,8 %
2010./2011.	Vanjski kandidat	Vanjski kandidat	19	14	1199	1648	0,8 %	1,6 %	57,9 %	42,4 %	15,5 %
2011./2012.	Gimnazijski programi	Jezična gimnazija	73	59	388	1364	4,3 %	18,8 %	77,9 %	44,7 %	33,2 %
2011./2012.	Gimnazijski programi	Klasična gimnazija	41	18	278	444	4,1 %	14,7 %	61,5 %	30,5 %	31,0 %
2011./2012.	Gimnazijski programi	Opća gimnazija	274	174	2786	5076	3,4 %	9,8 %	64,6 %	38,8 %	25,7 %

Školska godina	Status pristupnika	Klasifikacija programa pristupnika	Broj pristupnika (muški spol)	Broj pristupnica (ženski spol)	Broj pristupnika (muški spol) u sustavu – programu	Broj pristupnica (ženski spol) u sustavu – programu	Udio pristupnica (ženski spol) s obzirom na udio učenica/pristupnica u sustavu – programu	Udio pristupnika muški spol) s obzirom na udio učenika/pristupnika u sustavu – programu	Udio pristupnica u programima	Udio pristupnica u ispitu iz Povijesti	Razlika
2011./2012.	Gimnazijski programi	Prirodoslovna gimnazija	8	4	56	112	3,6 %	14,3 %	66,7 %	33,3 %	33,3 %
2011./2012.	Gimnazijski programi	Prirodoslovno-matematička gimnazija	33	12	1098	771	1,6 %	3,0 %	41,3 %	26,7 %	14,6 %
2011./2012.	Strukovni programi	Ekonomija, trgovina i poslovna administracija	121	109	1857	4147	2,6 %	6,5 %	69,1 %	47,4 %	21,7 %
2011./2012.	Strukovni programi	Elektrotehnika i računalstvo	38	4	3082	151	2,6 %	1,2 %	4,7 %	9,5 %	-4,9 %
2011./2012.	Strukovni programi	Geologija, rudarstvo, nafta i kemijska tehnologija	2	0	161	206	0,0 %	1,2 %	56,1 %	0,0 %	56,1 %
2011./2012.	Strukovni programi	Graditeljstvo i geodezija	19	2	838	261	0,8 %	2,3 %	23,7 %	9,5 %	14,2 %
2011./2012.	Strukovni programi	Grafička tehnologija i audiovizualno oblikovanje	9	4	270	203	2,0 %	3,3 %	42,9 %	30,8 %	12,1 %
2011./2012.	Strukovni programi	Nema sektora	1	3	1	0	#DIV/0!	100,0 %	0,0 %	75,0 %	-75,0 %
2011./2012.	Strukovni programi	Nepoznato	8	4	300	178	2,2 %	2,7 %	37,2 %	33,3 %	3,9 %

Školska godina	Status pristupnika	Klasifikacija programa pristupnika	Broj pristupnika (muški spol)	Broj pristupnica (ženski spol)	Broj pristupnika (muški spol) u sustavu – programu	Broj pristupnica (ženski spol) u sustavu – programu	Udio pristupnica (ženski spol) s obzirom na udio učenika/pristupnica u sustavu – programu	Udio pristupnika muški spol) s obzirom na udio učenika/pristupnika u sustavu – programu	Udio pristupnica u programima	Udio pristupnica u ispitu iz Povijesti	Razlika
2011./2012.	Strukovni programi	Poljoprivreda, prehrana i veterina	8	5	530	818	0,6 %	1,5 %	60,7 %	38,5 %	22,2 %
2011./2012.	Strukovni programi	Promet i logistika	8	6	791	493	1,2 %	1,0 %	38,4 %	42,9 %	-4,5 %
2011./2012.	Strukovni programi	Strojarstvo, brodogradnja i metalurgija	12	2	955	59	3,4 %	1,3 %	5,8 %	14,3 %	-8,5 %
2011./2012.	Strukovni programi	Šumarstvo, prerada i obrada drva	1	1	254	53	1,9 %	0,4 %	17,3 %	50,0 %	-32,7 %
2011./2012.	Strukovni programi	Tekstil i koža	0	3	2	74	4,1 %	0,0 %	97,4 %	100,0 %	-2,6 %
2011./2012.	Strukovni programi	Turizam i ugostiteljstvo	53	47	553	1306	3,6 %	9,6 %	70,3 %	47,0 %	23,3 %
2011./2012.	Strukovni programi	Umjetnost	5	20	194	587	3,4 %	2,6 %	75,2 %	80,0 %	-4,8 %
2011./2012.	Strukovni programi	Zdravstvo i socijalna skrb	18	17	495	1698	1,0 %	3,6 %	77,4 %	48,6 %	28,9 %
2011./2012.	Kandidat	Kandidat	64	46	2138	2474	1,9 %	3,0 %	53,6 %	41,8 %	11,8 %
2011./2012.	Kandidat	Redovni kandidat – gimnazijski programi	12	5	1214	1857	0,3 %	1,0 %	60,5 %	29,4 %	31,1 %

Školska godina	Status pristupnika	Klasifikacija programa pristupnika	Broj pristupnika (muški spol)	Broj pristupnica (ženski spol)	Broj pristupnika (muški spol) u sustavu – programu	Broj pristupnica (ženski spol) u sustavu – programu	Udio pristupnica (ženski spol) s obzirom na udio učenika/pristupnica u sustavu – programu	Udio pristupnika muški spol) s obzirom na udio učenika/pristupnika u sustavu – programu	Udio pristupnica u programima	Udio pristupnica u ispitu iz Povijesti	Razlika
2011./2012.	Kandidat	Redovni kandidat – sifukovni programi	25	15	3164	3025	0,5 %	0,8 %	48,9 %	37,5 %	11,4 %
2011./2012.	Vanjski kandidat	Vanjski kandidat	10	12	579	806	1,5 %	1,7 %	58,2 %	54,5 %	3,6 %
2012./2013.	Gimnazijski programi	Jezična gimnazija	64	59	439	1372	4,3 %	14,6 %	75,8 %	48,0 %	27,8 %
2012./2013.	Gimnazijski programi	Klasična gimnazija	37	23	264	481	4,8 %	14,0 %	64,6 %	38,3 %	26,2 %
2012./2013.	Gimnazijski programi	Opća gimnazija	272	195	2931	5346	3,6 %	9,3 %	64,6 %	41,8 %	22,8 %
2012./2013.	Gimnazijski programi	Prirodoslovna gimnazija	1	6	91	124	4,8 %	1,1 %	57,7 %	85,7 %	-28,0 %
2012./2013.	Gimnazijski programi	Prirodoslovno-matematička gimnazija	48	16	1108	803	2,0 %	4,3 %	42,0 %	25,0 %	17,0 %
2012./2013.	Gimnazijski programi	Umjetnička gimnazija	1	1	9	20	5,0 %	11,1 %	69,0 %	50,0 %	19,0 %
2012./2013.	Strukovni programi	Ekonomija, trgovina i poslovna administracija	103	105	1826	4139	2,5 %	5,6 %	69,4 %	50,5 %	18,9 %



Školska godina	Status pristupnika	Klasifikacija programa pristupnika	Broj pristupnika (muški spol)	Broj pristupnica (ženski spol)	Broj pristupnika (muški spol) u sustavu – programu	Broj pristupnica (ženski spol) u sustavu – programu	Udio pristupnica (ženski spol) s obzirom na udio učenika/pristupnica u sustavu – programu	Udio pristupnika muški spol) s obzirom na udio učenika/pristupnika u sustavu – programu	Udio pristupnica u programima	Udio pristupnica u ispitu iz Povijesti	Razlika
2012./2013.	Strukovni programi	Elektrotehnika i računalstvo	39	2	3136	166	1,2 %	1,2 %	5,0 %	4,9 %	0,1 %
2012./2013.	Strukovni programi	Geologija, rudarstvo, nafta i kemijska tehnologija	0	2	151	215	0,9 %	0,0 %	58,7 %	100,0 %	-41,3 %
2012./2013.	Strukovni programi	Graditeljstvo i geodezija	15	5	801	285	1,8 %	1,9 %	26,2 %	25,0 %	1,2 %
2012./2013.	Strukovni programi	Grafička tehnologija i audiovizualno oblikovanje	7	7	248	279	2,5 %	2,8 %	52,9 %	50,0 %	2,9 %
2012./2013.	Strukovni programi	Nepoznato	3	1	227	126	0,8 %	1,3 %	35,7 %	25,0 %	10,7 %
2012./2013.	Strukovni programi	Osobne, usluge zaštite i druge usluge	9	4	297	300	1,3 %	3,0 %	50,3 %	30,8 %	19,5 %
2012./2013.	Strukovni programi	Poljoprivrede, prehrana i veterina	20	16	631	908	1,8 %	3,2 %	59,0 %	44,4 %	14,6 %
2012./2013.	Strukovni programi	Promet i logistika	8	3	689	407	0,7 %	1,2 %	37,1 %	27,3 %	9,9 %
2012./2013.	Strukovni programi	Strojarstvo, brodogradnja i metalurgija	14	1	1104	53	1,9 %	1,3 %	4,6 %	6,7 %	-2,1 %

Školska godina	Status pristupnika	Klasifikacija programa pristupnika	Broj pristupnika (muški spol)	Broj pristupnica (ženski spol)	Broj pristupnika (muški spol) u sustavu – programu	Broj pristupnica (ženski spol) u sustavu – programu	Udio pristupnica (ženski spol) s obzirom na udio učenika/pristupnica u sustavu – programu	Udio pristupnika muški spol) s obzirom na udio učenika/pristupnika u sustavu – programu	Udio pristupnica u programima	Udio pristupnica u ispitu iz Povijesti	Razlika
2012./2013.	Strukovni programi	Šumarstvo, prerada i obrada drva	5	0	267	73	0,0 %	1,9 %	21,5 %	0,0 %	21,5 %
2012./2013.	Strukovni programi	Tekstil i koža	0	2	6	104	1,9 %	0,0 %	94,5 %	100,0 %	-5,5 %
2012./2013.	Strukovni programi	Turizam i ugostiteljstvo	57	39	611	1360	2,9 %	9,3 %	69,0 %	40,6 %	28,4 %
2012./2013.	Strukovni programi	Umjetnost	10	25	226	575	4,3 %	4,4 %	71,8 %	71,4 %	0,4 %
2012./2013.	Strukovni programi	Zdravstvo i socijalna skrb	18	12	498	1835	0,7 %	3,6 %	78,7 %	40,0 %	38,7 %
2012./2013.	Kandidat	Kandidat	37	20	1695	1765	1,1 %	2,2 %	51,3 %	35,1 %	16,2 %
2012./2013.	Kandidat	Redovni kandidat – gimnazijski programi	12	11	1554	2504	0,4 %	0,8 %	61,7 %	47,8 %	13,9 %
2012./2013.	Kandidat	Redovni kandidat – strukovni programi	27	13	4058	3986	0,3 %	0,7 %	49,6 %	32,5 %	17,1 %
2012./2013.	Vanjski kandidat	Vanjski kandidat	22	14	564	805	1,7 %	3,9 %	58,8 %	38,9 %	19,9 %
2013./2014.	Gimnazijski programi	Dvojezični program jezične gimnazije na engleskome jeziku	1	1	9	20	5,0 %	11,1 %	69,0 %	50,0 %	19,0 %

Školska godina	Status pristupnika	Klasifikacija programa pristupnika	Broj pristupnika (muški spol)	Broj pristupnica (ženski spol)	Broj pristupnika (muški spol) u sustavu – programu	Broj pristupnica (ženski spol) u sustavu – programu	Udio pristupnica (ženski spol) s obzirom na udio učenika/pristupnica u sustavu – programu	Udio pristupnika muški spol) s obzirom na udio učenika/pristupnika u sustavu – programu	Udio pristupnica u programima	Udio pristupnica u ispitu iz Povijesti	Razlika
2013./2014.	Gimnazijski programi	Jezična gimnazija	49	59	475	1371	4,3 %	10,3 %	74,3 %	54,6 %	19,6 %
2013./2014.	Gimnazijski programi	Klasična gimnazija	42	15	352	475	3,2 %	11,9 %	57,4 %	26,3 %	31,1 %
2013./2014.	Gimnazijski programi	Opća gimnazija	271	143	3183	5342	2,7 %	8,5 %	62,7 %	34,5 %	28,1 %
2013./2014.	Gimnazijski programi	Opća gimnazija uz skupinu predmeta na stranome jeziku	0	2	30	46	4,3 %	0,0 %	60,5 %	100,0 %	-39,5 %
2013./2014.	Gimnazijski programi	Prirodoslovna gimnazija	6	7	109	111	6,3 %	5,5 %	50,5 %	53,8 %	-3,4 %
2013./2014.	Gimnazijski programi	Prirodoslovno-matematička gimnazija	38	14	1124	895	1,6 %	3,4 %	44,3 %	26,9 %	17,4 %
2013./2014.	Gimnazijski programi	Umjetnička gimnazija	1	0	9	12	0,0 %	11,1 %	57,1 %	0,0 %	57,1 %
2013./2014.	Strukovni programi	Ekonomija, trgovina i poslovna administracija	94	75	1918	3949	1,9 %	4,9 %	67,3 %	44,4 %	22,9 %
2013./2014.	Strukovni programi	Elektrotehnika i računalstvo	41	2	3209	164	1,2 %	1,3 %	4,9 %	4,7 %	0,2 %

Školska godina	Status pristupnika	Klasifikacija programa pristupnika	Broj pristupnika (muški spol)	Broj pristupnica (ženski spol)	Broj pristupnika (muški spol) u sustavu – programu	Broj pristupnica (ženski spol) u sustavu – programu	Udio pristupnica (ženski spol) s obzirom na udio učenika/pristupnica u sustavu – programu	Udio pristupnika muški spol) s obzirom na udio učenika/pristupnika u sustavu – programu	Udio pristupnica u programima	Udio pristupnica u ispitu iz Povijesti	Razlika
2013./2014.	Strukovni programi	Geologija, rudarstvo, nafta i kemijska tehnologija	5	4	145	217	1,8 %	3,4 %	59,9 %	44,4 %	15,5 %
2013./2014.	Strukovni programi	Graditeljstvo i geodezija	14	10	687	288	3,5 %	2,0 %	29,5 %	41,7 %	-12,1 %
2013./2014.	Strukovni programi	Grafička tehnologija i audiovizualno oblikovanje	9	10	263	280	3,6 %	3,4 %	51,6 %	52,6 %	-1,1 %
2013./2014.	Strukovni programi	Osobne, usluge zaštite i druge usluge	0	4	29	267	1,5 %	0,0 %	90,2 %	100,0 %	-9,8 %
2013./2014.	Strukovni programi	Poljoprivrede, prehrana i veterina	18	8	716	911	0,9 %	2,5 %	56,0 %	30,8 %	25,2 %
2013./2014.	Strukovni programi	Promet i logistika	16	9	876	415	2,2 %	1,8 %	32,1 %	36,0 %	-3,9 %
2013./2014.	Strukovni programi	Strojarstvo, brodogradnja i metalurgija	10	0	1087	43	0,0 %	0,9 %	3,8 %	0,0 %	3,8 %
2013./2014.	Strukovni programi	Šumarstvo, prerada i obrada drva	3	0	309	72	0,0 %	1,0 %	18,9 %	0,0 %	18,9 %
2013./2014.	Strukovni programi	Tekstil i koža	1	3	7	119	2,5 %	14,3 %	94,4 %	75,0 %	19,4 %

Školska godina	Status pristupnika	Klasifikacija programa pristupnika	Broj pristupnika (muški spol)	Broj pristupnica (ženski spol)	Broj pristupnika (muški spol) u sustavu – programu	Broj pristupnica (ženski spol) u sustavu – programu	Udio pristupnica (ženski spol) s obzirom na udio učenika/pristupnica u sustavu – programu	Udio pristupnika muški spol) s obzirom na udio učenika/pristupnika u sustavu – programu	Udio pristupnica u programima	Udio pristupnica u ispitu iz Povijesti	Razlika
2013./2014.	Strukovni programi	Turizam i ugostiteljstvo	57	39	736	1262	3,1 %	7,7 %	63,2 %	40,6 %	22,5 %
2013./2014.	Strukovni programi	Umjetnost	10	19	208	551	3,4 %	4,8 %	72,6 %	65,5 %	7,1 %
2013./2014.	Strukovni programi	Zdravstvo i socijalna skrb	5	8	259	952	0,8 %	1,9 %	78,6 %	61,5 %	17,1 %
2013./2014.	Kandidat	Kandidat	20	10	1137	1234	0,8 %	1,8 %	52,0 %	33,3 %	18,7 %
2013./2014.	Kandidat	Redovni kandidat – gimnazijski programi	16	13	1852	2851	0,5 %	0,9 %	60,6 %	44,8 %	15,8 %
2013./2014.	Kandidat	Redovni kandidat – strukovni programi	31	18	4611	4947	0,4 %	0,7 %	51,8 %	36,7 %	15,0 %
2013./2014.	Vanjski kandidat	Vanjski kandidat	20	14	575	808	1,7 %	3,5 %	58,4 %	41,2 %	17,2 %
2014./2015.	Gimnazijski programi	Dvojezični program jezične gimnazije na engleskome jeziku	2	1	8	26	3,8 %	25,0 %	76,5 %	33,3 %	43,1 %
2014./2015.	Gimnazijski programi	Jezična gimnazija	72	52	503	1336	3,9 %	14,3 %	72,6 %	41,9 %	30,7 %
2014./2015.	Gimnazijski programi	Klasična gimnazija	36	17	329	498	3,4 %	10,9 %	60,2 %	32,1 %	28,1 %

Školska godina	Status pristupnika	Klasifikacija programa pristupnika	Broj pristupnika (muški spol)	Broj pristupnica (ženski spol)	Broj pristupnika (muški spol) u sustavu – programu	Broj pristupnica (ženski spol) u sustavu – programu	Udio pristupnica (ženski spol) s obzirom na udio učenika/pristupnica u sustavu – programu	Udio pristupnika muški spol) s obzirom na udio učenika/pristupnika u sustavu – programu	Udio pristupnica u programima	Udio pristupnica u ispitu iz Povijesti	Razlika
2014./2015.	Gimnazijski programi	Opća gimnazija	302	162	3062	5502	2,9 %	9,9 %	64,2 %	34,9 %	29,3 %
2014./2015.	Gimnazijski programi	Opća gimnazija uz skupinu predmeta na stranome jeziku	4	0	33	42	0,0 %	12,1 %	56,0 %	0,0 %	56,0 %
2014./2015.	Gimnazijski programi	Prirodoslovna gimnazija	11	2	136	140	1,4 %	8,1 %	50,7 %	15,4 %	35,3 %
2014./2015.	Gimnazijski programi	Prirodoslovno-matematička gimnazija	29	9	1220	840	1,1 %	2,4 %	40,8 %	23,7 %	17,1 %
2014./2015.	Strukovni programi	Ekonomija, trgovina i poslovna administracija	120	88	1977	3958	2,2 %	6,1 %	66,7 %	42,3 %	24,4 %
2014./2015.	Strukovni programi	Elektrotehnika i računalstvo	42	2	3361	206	1,0 %	1,2 %	5,8 %	4,5 %	1,2 %
2014./2015.	Strukovni programi	Geologija, rudarstvo, nafta i kemijska tehnologija	8	3	174	230	1,3 %	4,6 %	56,9 %	27,3 %	29,7 %
2014./2015.	Strukovni programi	Graditeljstvo i geodezija	15	5	649	319	1,6 %	2,3 %	33,0 %	25,0 %	8,0 %
2014./2015.	Strukovni programi	Grafička tehnologija i audiovizualno oblikovanje	12	8	267	282	2,8 %	4,5 %	51,4 %	40,0 %	11,4 %

Školska godina	Status pristupnika	Klasifikacija programa pristupnika	Broj pristupnika (muški spol)	Broj pristupnica (ženski spol)	Broj pristupnika (muški spol) u sustavu – programu	Broj pristupnica (ženski spol) u sustavu – programu	Udio pristupnica (ženski spol) s obzirom na udio učenika/pristupnica u sustavu – programu	Udio pristupnika muški spol) s obzirom na udio učenika/pristupnika u sustavu – programu	Udio pristupnica u programima	Udio pristupnica u ispitu iz Povijesti	Razlika
2014./2015.	Strukovni programi	Osobne, usluge zaštite i druge usluge	0	3	30	283	1,1 %	0,0 %	90,4 %	100,0 %	-9,6 %
2014./2015.	Strukovni programi	Poljoprivreda, prehrana i veterina	20	10	762	1090	0,9 %	2,6 %	58,9 %	33,3 %	25,5 %
2014./2015.	Strukovni programi	Promet i logistika	11	1	821	413	0,2 %	1,3 %	33,5 %	8,3 %	25,1 %
2014./2015.	Strukovni programi	Strojarstvo, brodogradnja i metalurgija	14	0	1185	56	0,0 %	1,2 %	4,5 %	0,0 %	4,5 %
2014./2015.	Strukovni programi	Šumarstvo, prerada i obrada drva	6	1	318	69	1,4 %	1,9 %	17,8 %	14,3 %	3,5 %
2014./2015.	Strukovni programi	Tekstil i koža	0	2	10	126	1,6 %	0,0 %	92,6 %	100,0 %	-7,4 %
2014./2015.	Strukovni programi	Turizam i ugostiteljstvo	58	40	763	1464	2,7 %	7,6 %	65,7 %	40,8 %	24,9 %
2014./2015.	Strukovni programi	Umjetnost	5	24	197	603	4,0 %	2,5 %	75,4 %	82,8 %	-7,4 %
2014./2015.	Strukovni programi	Zdravstvo i socijalna skrb	17	7	604	2051	0,3 %	2,8 %	77,3 %	29,2 %	48,1 %

Školska godina	Status pristupnika	Klasifikacija programa pristupnika	Broj pristupnika (muški spol)	Broj pristupnica (ženski spol)	Broj pristupnika (muški spol) u sustavu – programu	Broj pristupnica (ženski spol) u sustavu – programu	Udio pristupnica (ženski spol) s obzirom na udio učenica/pristupnica u sustavu – programu	Udio pristupnika muški spol) s obzirom na udio učenika/pristupnika u sustavu – programu	Udio pristupnica u programima	Udio pristupnica u ispitu iz Povijesti	Razlika
2014./2015.	Kandidat	Kandidat	12	5	812	917	0,5 %	1,5 %	53,0 %	29,4 %	23,6 %
2014./2015.	Kandidat	Redovni kandidat – gimnazijski programi	17	12	2145	3110	0,4 %	0,8 %	59,2 %	41,4 %	17,8 %
2014./2015.	Kandidat	Redovni kandidat – strukovni programi	26	23	4759	4639	0,5 %	0,5 %	49,4 %	46,9 %	2,4 %
2014./2015.	Vanjski kandidat	Vanjski kandidat	15	7	624	863	0,8 %	2,4 %	58,0 %	31,8 %	26,2 %
2015./2016.	Gimnazijski programi	Dvojezični program jezične gimnazije na engleskome jeziku	0	1	6	24	4,2 %	0,0 %	80,0 %	100,0 %	-20,0 %
2015./2016.	Gimnazijski programi	Dvojezični program jezične gimnazije na njemačkome jeziku	1	0	10	13	0,0 %	10,0 %	56,5 %	0,0 %	56,5 %
2015./2016.	Gimnazijski programi	Eksperimentalni program – gimnazijski program	4	0	25	33	0,0 %	16,0 %	56,9 %	0,0 %	56,9 %
2015./2016.	Gimnazijski programi	Jezična gimnazija	75	53	494	1278	4,1 %	15,2 %	72,1 %	41,4 %	30,7 %
2015./2016.	Gimnazijski programi	Klasična gimnazija	41	12	303	447	2,7 %	13,5 %	59,6 %	22,6 %	37,0 %
2015./2016.	Gimnazijski programi	Opća gimnazija	243	139	2954	5220	2,7 %	8,2 %	63,9 %	36,4 %	27,5 %



Školska godina	Status pristupnika	Klasifikacija programa pristupnika	Broj pristupnika (muški spol)	Broj pristupnica (ženski spol)	Broj pristupnika (muški spol) u sustavu – programu	Broj pristupnica (ženski spol) u sustavu – programu	Udio pristupnica (ženski spol) s obzirom na udio učenika/pristupnica u sustavu – programu	Udio pristupnika muški spol) s obzirom na udio učenika/pristupnika u sustavu – programu	Udio pristupnica u programima	Udio pristupnica u ispitu iz Povijesti	Razlika
2015./2016.	Gimnazijski programi	Prirodoslovna gimnazija	2	10	97	181	5,5 %	2,1 %	65,1 %	83,3 %	-18,2 %
2015./2016.	Gimnazijski programi	Prirodoslovno-matematička gimnazija	24	8	1090	910	0,9 %	2,2 %	45,5 %	25,0 %	20,5 %
2015./2016.	Gimnazijski programi	Tehnička gimnazija – eksperimentalni program	0	1	24	4	25,0 %	0,0 %	14,3 %	100,0 %	-85,7 %
2015./2016.	Gimnazijski programi	Turistička gimnazija – eksperimentalni program	0	1	7	20	5,0 %	0,0 %	74,1 %	100,0 %	-25,9 %
2015./2016.	Strukovni programi	Ekonomija, trgovina i poslovna administracija	103	59	1788	3648	1,6 %	5,8 %	67,1 %	36,4 %	30,7 %
2015./2016.	Strukovni programi	Elektrotehnika i računalstvo	36	2	3447	195	1,0 %	1,0 %	5,4 %	5,3 %	0,1 %
2015./2016.	Strukovni programi	Geologija, rudarstvo, nafta i kemijska tehnologija	7	6	164	242	2,5 %	4,3 %	59,6 %	46,2 %	13,5 %
2015./2016.	Strukovni programi	Graditeljstvo i geodezija	9	6	584	336	1,8 %	1,5 %	36,5 %	40,0 %	-3,5 %
2015./2016.	Strukovni programi	Grafička tehnologija i audiovizualno oblikovanje	5	5	256	287	1,7 %	2,0 %	52,9 %	50,0 %	2,9 %

Školska godina	Status pristupnika	Klasifikacija programa pristupnika	Broj pristupnika (muški spol)	Broj pristupnica (ženski spol)	Broj pristupnika (muški spol) u sustavu – programu	Broj pristupnica (ženski spol) u sustavu – programu	Udio pristupnica (ženski spol) s obzirom na udio učenika/pristupnica u sustavu – programu	Udio pristupnika muški spol) s obzirom na udio učenika/pristupnika u sustavu – programu	Udio pristupnica u programima	Udio pristupnica u ispitu iz Povijesti	Razlika
2015./2016.	Strukovni programi	Osobne, usluge zaštite i druge usluge	0	2	22	291	0,7 %	0,0 %	93,0 %	100,0 %	-7,0 %
2015./2016.	Strukovni programi	Poljoprivrede, prehrana i veterina	20	9	733	1101	0,8 %	2,7 %	60,0 %	31,0 %	29,0 %
2015./2016.	Strukovni programi	Promet i logistika	13	1	922	364	0,3 %	1,4 %	28,3 %	7,1 %	21,2 %
2015./2016.	Strukovni programi	Strojarstvo, brodogradnja i metalurgija	11	1	1131	58	1,7 %	1,0 %	4,9 %	8,3 %	-3,5 %
2015./2016.	Strukovni programi	Šumarstvo, prerada i obrada drva	7	0	292	89	0,0 %	2,4 %	23,4 %	0,0 %	23,4 %
2015./2016.	Strukovni programi	Tekstil i koža	1	4	12	177	2,3 %	8,3 %	93,7 %	80,0 %	13,7 %
2015./2016.	Strukovni programi	Turizam i ugostiteljstvo	49	44	705	1427	3,1 %	7,0 %	66,9 %	47,3 %	19,6 %
2015./2016.	Strukovni programi	Umjetnost	9	25	204	609	4,1 %	4,4 %	74,9 %	73,5 %	1,4 %
2015./2016.	Strukovni programi	Zdravstvo i socijalna skrb	7	10	594	2020	0,5 %	1,2 %	77,3 %	58,8 %	18,5 %

Školska godina	Status pristupnika	Klasifikacija programa pristupnika	Broj pristupnika (muški spol)	Broj pristupnica (ženski spol)	Broj pristupnika (muški spol) u sustavu – programu	Broj pristupnica (ženski spol) u sustavu – programu	Udio pristupnica (ženski spol) s obzirom na udio učenika/pristupnica u sustavu – programu	Udio pristupnika muški spol) s obzirom na udio učenika/pristupnika u sustavu – programu	Udio pristupnica u programima	Udio pristupnica u ispitu iz Povijesti	Razlika
2015./2016.	Kandidat	Kandidat	7	3	594	715	0,4 %	1,2 %	54,6 %	30,0 %	24,6 %
2015./2016.	Kandidat	Redovni kandidat – gimnazijski programi	21	15	2259	3405	0,4 %	0,9 %	60,1 %	41,7 %	18,4 %
2015./2016.	Kandidat	Redovni kandidat – strukovni programi	35	21	5072	4885	0,4 %	0,7 %	49,1 %	37,5 %	11,6 %
2015./2016.	Vanjski kandidat	Vanjski kandidat	23	14	610	892	1,6 %	3,8 %	59,4 %	37,8 %	21,5 %
2016./2017.	Gimnazijski programi	Dvojezični program jezične gimnazije na engleskome jeziku	1	0	4	22	0,0 %	25,0 %	84,6 %	0,0 %	84,6 %
2016./2017.	Gimnazijski programi	Dvojezični program jezične gimnazije na francuskome jeziku	1	0	4	8	0,0 %	25,0 %	66,7 %	0,0 %	66,7 %
2016./2017.	Gimnazijski programi	Dvojezični program jezične gimnazije na njemačkome jeziku	1	0	12	10	0,0 %	8,3 %	45,5 %	0,0 %	45,5 %
2016./2017.	Gimnazijski programi	Ekonomski gimnazija – eksperimentalni program	2	1	35	73	1,4 %	5,7 %	67,6 %	33,3 %	34,3 %
2016./2017.	Gimnazijski programi	Eksperimentalni program – gimnazijski program	2	1	30	31	3,2 %	6,7 %	50,8 %	33,3 %	17,5 %
2016./2017.	Gimnazijski programi	Gimnazija održivoga razvoja – eksperimentalni program	1	0	19	8	0,0 %	5,3 %	29,6 %	0,0 %	29,6 %

Školska godina	Status pristupnika	Klasifikacija programa pristupnika	Broj pristupnika (muški spol)	Broj pristupnica (ženski spol)	Broj pristupnika (muški spol) u sustavu – programu	Broj pristupnica (ženski spol) u sustavu – programu	Udio pristupnica (ženski spol) s obzirom na udio učenika/pristupnica u sustavu – programu	Udio pristupnika muški spol) s obzirom na udio učenika/pristupnika u sustavu – programu	Udio pristupnica u programima	Udio pristupnica u ispitu iz Povijesti	Razlika
2016./2017.	Gimnazijski programi	Jezična gimnazija	39	44	425	1264	3,5 %	9,2 %	74,8 %	53,0 %	21,8 %
2016./2017.	Gimnazijski programi	Klasična gimnazija	42	14	284	419	3,3 %	14,8 %	59,6 %	25,0 %	34,6 %
2016./2017.	Gimnazijski programi	Međunarodna matura IBDP	1	0	24	39	0,0 %	4,2 %	61,9 %	0,0 %	61,9 %
2016./2017.	Gimnazijski programi	Opća gimnazija	229	125	2772	5031	2,5 %	8,3 %	64,5 %	35,3 %	29,2 %
2016./2017.	Gimnazijski programi	Prirodoslovna gimnazija	3	4	99	148	2,7 %	3,0 %	59,9 %	57,1 %	2,8 %
2016./2017.	Gimnazijski programi	Prirodoslovno-matematička gimnazija	28	13	1105	790	1,6 %	2,5 %	41,7 %	31,7 %	10,0 %
2016./2017.	Gimnazijski programi	Tehnička gimnazija – eksperimentalni program	1	0	99	8	0,0 %	1,0 %	7,5 %	0,0 %	7,5 %
2016./2017.	Gimnazijski programi	Turistička gimnazija – eksperimentalni program	5	3	41	105	2,9 %	12,2 %	71,9 %	37,5 %	34,4 %
2016./2017.	Gimnazijski programi	Umjetnička gimnazija	3	1	13	16	6,3 %	23,1 %	55,2 %	25,0 %	30,2 %

Školska godina	Status pristupnika	Klasifikacija programa pristupnika	Broj pristupnika (muški spol)	Broj pristupnica (ženski spol)	Broj pristupnika (muški spol) u sustavu – programu	Broj pristupnica (ženski spol) u sustavu – programu	Udio pristupnica (ženski spol) s obzirom na udio učenika/pristupnica u sustavu – programu	Udio pristupnika muški spol) s obzirom na udio učenika/pristupnika u sustavu – programu	Udio pristupnica u programima	Udio pristupnica u ispitu iz Povijesti	Razlika
2016./2017.	Strukovni programi	Ekonomija, trgovina i poslovna administracija	99	60	1753	3760	1,6 %	5,6 %	68,2 %	37,7 %	30,5 %
2016./2017.	Strukovni programi	Elektrotehnika i računalstvo	28	1	3274	128	0,8 %	0,9 %	3,8 %	3,4 %	0,3 %
2016./2017.	Strukovni programi	Geologija, rudarstvo, nafta i kemijska tehnologija	6	4	162	230	1,7 %	3,7 %	58,7 %	40,0 %	18,7 %
2016./2017.	Strukovni programi	Graditeljstvo i geodezija	12	3	628	357	0,8 %	1,9 %	36,2 %	20,0 %	16,2 %
2016./2017.	Strukovni programi	Grafička tehnologija i audiovizualno oblikovanje	6	4	262	270	1,5 %	2,3 %	50,8 %	40,0 %	10,8 %
2016./2017.	Strukovni programi	Nema sektora	1	0	17	19	0,0 %	5,9 %	52,8 %	0,0 %	52,8 %
2016./2017.	Strukovni programi	Nepoznato	0	1	47	41	2,4 %	0,0 %	46,6 %	100,0 %	-53,4 %
2016./2017.	Strukovni programi	Osobne, usluge zaštite i druge usluge	0	2	24	298	0,7 %	0,0 %	92,5 %	100,0 %	-7,5 %
2016./2017.	Strukovni programi	Poljoprivrede, prehrana i veterina	5	5	507	889	0,6 %	1,0 %	63,7 %	50,0 %	13,7 %

Školska godina	Status pristupnika	Klasifikacija programa pristupnika	Broj pristupnika (muški spol)	Broj pristupnica (ženski spol)	Broj pristupnika (muški spol) u sustavu – programu	Broj pristupnica (ženski spol) u sustavu – programu	Udio pristupnica (ženski spol) s obzirom na udio učenika/pristupnica u sustavu – programu	Udio pristupnika muški spol) s obzirom na udio učenika/pristupnika u sustavu – programu	Udio pristupnica u programima	Udio pristupnica u ispitu iz Povijesti	Razlika
2016./2017.	Strukovni programi	Promet i logistika	8	2	827	309	0,6 %	1,0 %	27,2 %	20,0 %	7,2 %
2016./2017.	Strukovni programi	Strojarstvo, brodogradnja i metalurgija	12	2	1091	53	3,8 %	1,1 %	4,6 %	14,3 %	-9,7 %
2016./2017.	Strukovni programi	Šumarstvo, prerada i obrada drva	1	0	236	49	0,0 %	0,4 %	17,2 %	0,0 %	17,2 %
2016./2017.	Strukovni programi	Tekstil i koža	0	2	6	118	1,7 %	0,0 %	95,2 %	100,0 %	-4,8 %
2016./2017.	Strukovni programi	Turizam i ugostiteljstvo	36	52	727	1383	3,8 %	5,0 %	65,5 %	59,1 %	6,5 %
2016./2017.	Strukovni programi	Umjjetnost	8	20	197	542	3,7 %	4,1 %	73,3 %	71,4 %	1,9 %
2016./2017.	Strukovni programi	Zdravstvo i socijalna skrb	3	12	575	1881	0,6 %	0,5 %	76,6 %	80,0 %	-3,4 %
2016./2017.	Kandidat	Kandidat	1	1	452	569	0,2 %	0,2 %	55,7 %	50,0 %	5,7 %
2016./2017.	Kandidat	Redovni kandidat – gimnazijski programi	18	11	2269	3237	0,3 %	0,8 %	58,8 %	37,9 %	20,9 %
2016./2017.	Kandidat	Redovni kandidat – strukovni programi	24	21	4623	4776	0,4 %	0,5 %	50,8 %	46,7 %	4,1 %
2016./2017.	Vanjski kandidat	Vanjski kandidat	15	12	546	851	1,4 %	2,7 %	60,9 %	44,4 %	16,5 %

Prilog 14. Broj pristupnika ispitima iz Povijesti u jesenskim rokovima državne mature prema spolu i klasifikaciji programa u odnosu na ukupan broj učenika/pristupnika prema klasifikaciji programa i spolu

Školska godina	Status pristupnika	Klasifikacija programa pristupnika	Broj pristupnika (muški spol)	Broj pristupnika (ženski spol)	Broj pristupnika (muški spol) u sustavu – programu	Broj pristupnika (ženski spol) u sustavu – programu	Udio pristupnica (ženski spol) s obzirom na udio učenika/pristupnica u sustavu – programu	Udio pristupnika (muški spol) s obzirom na udio učenika/pristupnika u sustavu – programu	Udio pristupnica u programima	Udio pristupnica na ispitu iz Povijesti	Razlika
2009./2010.	Gimnazijski programi	Jezična gimnazija	0	1	427	1375	0,1 %	0,0 %	76,3 %	100,0 %	-23,7 %
2009./2010.	Gimnazijski programi	Klasična gimnazija	1	1	267	405	0,2 %	0,4 %	60,3 %	50,0 %	10,3 %
2009./2010.	Gimnazijski programi	Opća gimnazija	3	3	2792	5264	0,1 %	0,1 %	65,3 %	50,0 %	15,3 %
2009./2010.	Gimnazijski programi	Prirodoslovno-matematička gimnazija	2	0	1117	822	0,0 %	0,2 %	42,4 %	0,0 %	42,4 %
2009./2010.	Strukovni programi	Ekonomija, trgovina i poslovna administracija	7	7	1943	4217	0,2 %	0,4 %	68,5 %	50,0 %	18,5 %
2009./2010.	Strukovni programi	Elektrotehnika i računalstvo	8	1	3346	177	0,6 %	0,2 %	5,0 %	11,1 %	-6,1 %
2009./2010.	Strukovni programi	Geologija, rudarstvo, nafta i kemijska tehnologija	0	1	160	243	0,4 %	0,0 %	60,3 %	100,0 %	-39,7 %
2009./2010.	Strukovni programi	Graditeljstvo i geodezija	2	0	723	229	0,0 %	0,3 %	24,1 %	0,0 %	24,1 %

Školska godina	Status pristupnika	Klasifikacija programa pristupnika	Broj pristupnika (muški spol)	Broj pristupnika (ženski spol)	Broj pristupnika (muški spol) u sustavu – programu	Broj pristupnika (ženski spol) u sustavu – programu	Udio pristupnika (ženski spol) s obzirom na udio učenika/pristupnika u sustavu – programu	Udio pristupnika (muški spol) s obzirom na udio učenika/pristupnika u sustavu – programu	Udio pristupnika u programima	Udio pristupnica na ispitu iz Povijesti	Razlika
2009./2010.	Strukovni programi	Grafička tehnologija i audiovizualno oblikovanje	1	0	235	204	0,0 %	0,4 %	46,5 %	0,0 %	46,5 %
2009./2010.	Strukovni programi	Poljoprivrede, prehrana i veterina	1	1	598	883	0,1 %	0,2 %	59,6 %	50,0 %	9,6 %
2009./2010.	Strukovni programi	Strojarstvo, brodogradnja i metalurgija	2	0	1035	40	0,0 %	0,2 %	3,7 %	0,0 %	3,7 %
2009./2010.	Strukovni programi	Turizam i ugostiteljstvo	0	2	598	1397	0,1 %	0,0 %	70,0 %	100,0 %	-30,0 %
2009./2010.	Strukovni programi	Umjetnost	0	2	187	522	0,4 %	0,0 %	73,6 %	100,0 %	-26,4 %
2009./2010.	Strukovni programi	Zdravstvo i socijalna skrb	2	3	547	1810	0,2 %	0,4 %	76,8 %	60,0 %	16,8 %
2009./2010.	Kandidat	Kandidat	7	9	4123	4978	0,2 %	0,2 %	54,7 %	56,3 %	-1,6 %
2009./2010.	Vanjski kandidat	Vanjski kandidat	1	1	993	1409	0,1 %	0,1 %	58,7 %	50,0 %	8,7 %
2010./2011.	Strukovni programi	Jezična gimnazija	2	0	361	1263	0,0 %	0,6 %	77,8 %	0,0 %	77,8 %



Školska godina	Status pristupnika	Klasifikacija programa pristupnika	Broj pristupnika (muški spol)	Broj pristupnika (ženski spol)	Broj pristupnika (muški spol) u sustavu – programu	Broj pristupnika (ženski spol) u sustavu – programu	Udio pristupnica (ženski spol) s obzirom na udio učenika/pristupnica u sustavu – programu	Udio pristupnika (muški spol) s obzirom na udio učenika/pristupnika u sustavu – programu	Udio pristupnica u programima	Udio pristupnica na ispitu iz Povijesti	Razlika
2010./2011.	Strukovni programi	Klasična gimnazija	3	0	290	414	0,0 %	1,0 %	58,8 %	0,0 %	58,8 %
2010./2011.	Strukovni programi	Opća gimnazija	4	3	2734	4934	0,1 %	0,1 %	64,3 %	42,9 %	21,5 %
2010./2011.	Strukovni programi	Prirodoslovno-matematička gimnazija	2	2	1079	747	0,3 %	0,2 %	40,9 %	50,0 %	-9,1 %
2010./2011.	Strukovni programi	Ekonomija, trgovina i poslovna administracija	9	5	1796	4060	0,1 %	0,5 %	69,3 %	35,7 %	33,6 %
2010./2011.	Strukovni programi	Elektrotehnika i računalstvo	3	0	3128	154	0,0 %	0,1 %	4,7 %	0,0 %	4,7 %
2010./2011.	Strukovni programi	Geologija, rudarstvo, nafta i kemijska tehnologija	1	0	136	253	0,0 %	0,7 %	65,0 %	0,0 %	65,0 %
2010./2011.	Strukovni programi	Graditeljstvo i geodezija	1	0	781	234	0,0 %	0,1 %	23,1 %	0,0 %	23,1 %
2010./2011.	Strukovni programi	Grafička tehnologija i audiovizualno oblikovanje	1	0	265	219	0,0 %	0,4 %	45,2 %	0,0 %	45,2 %
2010./2011.	Strukovni programi	Nema sektora	0	2	2	10	20,0 %	0,0 %	83,3 %	100,0 %	-16,7 %

Školska godina	Status pristupnika	Klasifikacija programa pristupnika	Broj pristupnika (muški spol)	Broj pristupnika (ženski spol)	Broj pristupnika (muški spol) u sustavu – programu	Broj pristupnika (ženski spol) u sustavu – programu	Udio pristupnica (ženski spol) s obzirom na udio učenika/pristupnica u sustavu – programu	Udio pristupnika (muški spol) s obzirom na udio učenika/pristupnika u sustavu – programu	Udio pristupnika u programima	Udio pristupnica na ispitu iz Povijesti	Razlika
2010./2011.	Strukovni programi	Pojlojoprivreda, prehrana i veterina	2	1	562	791	0,1 %	0,4 %	58,5 %	33,3 %	25,1 %
2010./2011.	Strukovni programi	Strojarstvo, brodogradnja i metalurgija	2	0	1016	45	0,0 %	0,2 %	4,2 %	0,0 %	4,2 %
2010./2011.	Strukovni programi	Šumarstvo, prerada i obrada drva	1	0	265	39	0,0 %	0,4 %	12,8 %	0,0 %	12,8 %
2010./2011.	Strukovni programi	Turizam i ugostiteljstvo	1	6	588	1414	0,4 %	0,2 %	70,6 %	85,7 %	-15,1 %
2010./2011.	Strukovni programi	Umjetnost	0	2	182	520	0,4 %	0,0 %	74,1 %	100,0 %	-25,9 %
2010./2011.	Strukovni programi	Zdravstvo i socijalna skrb	1	0	526	1638	0,0 %	0,2 %	75,7 %	0,0 %	75,7 %
2010./2011.	Kandidat	Kandidat	6	7	5005	5894	0,1 %	0,1 %	54,1 %	53,8 %	0,2 %
2010./2011.	Kandidat	Redovni kandidat – gimnazijski programi	2	0	787	1331	0,0 %	0,3 %	62,8 %	0,0 %	62,8 %
2010./2011.	Kandidat	Redovni kandidat – strukovni programi	0	1	1967	2119	0,0 %	0,0 %	51,9 %	100,0 %	-48,1 %
2011./2012.	Gimnazijski programi	Jezična gimnazija	0	1	388	1364	0,1 %	0,0 %	77,9 %	100,0 %	-22,1 %

Školska godina	Status pristupnika	Klasifikacija programa pristupnika	Broj pristupnika (muški spol)	Broj pristupnika (ženski spol)	Broj pristupnika (muški spol) u sustavu – programu	Broj pristupnika (ženski spol) u sustavu – programu	Udio pristupnica (ženski spol) s obzirom na udio učenika/pristupnica u sustavu – programu	Udio pristupnika (muški spol) s obzirom na udio učenika/pristupnika u sustavu – programu	Udio pristupnica u programima	Udio pristupnica na ispitu iz Povijesti	Razlika
2011./2012.	Gimnazijski programi	Opća gimnazija	6	0	2786	5076	0,0 %	0,2 %	64,6 %	0,0 %	64,6 %
2011./2012.	Gimnazijski programi	Prirodoslovna gimnazija	0	1	56	112	0,9 %	0,0 %	66,7 %	100,0 %	-33,3 %
2011./2012.	Strukovni programi	Ekonomija, trgovina i poslovna administracija	7	1	1857	4147	0,0 %	0,4 %	69,1 %	12,5 %	56,6 %
2011./2012.	Strukovni programi	Elektrotehnika i računalstvo	6	1	3082	151	0,7 %	0,2 %	4,7 %	14,3 %	-9,6 %
2011./2012.	Strukovni programi	Geologija, rudarstvo, nafta i kemijska tehnologija	1	0	161	206	0,0 %	0,6 %	56,1 %	0,0 %	56,1 %
2011./2012.	Strukovni programi	Graditeljstvo i geodezija	2	0	838	261	0,0 %	0,2 %	23,7 %	0,0 %	23,7 %
2011./2012.	Strukovni programi	Nema sektora	0	1	1	0	#DIV/0!	0,0 %	0,0 %	100,0 %	-100,0 %
2011./2012.	Strukovni programi	Nepoznato	3	0	300	178	0,0 %	1,0 %	37,2 %	0,0 %	37,2 %
2011./2012.	Strukovni programi	Pojlopriveda, prehrana i veterina	2	1	530	818	0,1 %	0,4 %	60,7 %	33,3 %	27,3 %

Školska godina	Status pristupnika	Klasifikacija programa pristupnika	Broj pristupnika (muški spol)	Broj pristupnika (ženski spol)	Broj pristupnika (muški spol) u sustavu – programu	Broj pristupnika (ženski spol) u sustavu – programu	Udio pristupnica (ženski spol) s obzirom na udio učenika/pristupnica u sustavu – programu	Udio pristupnika (muški spol) s obzirom na udio učenika/pristupnika u sustavu – programu	Udio pristupnika u programima	Udio pristupnica na ispitu iz Povijesti	Razlika
2011./2012.	Strukovni programi	Promet i logistika	1	0	791	493	0,0 %	0,1 %	38,4 %	0,0 %	38,4 %
2011./2012.	Strukovni programi	Strojarstvo, brodogradnja i metalurgija	3	0	955	59	0,0 %	0,3 %	5,8 %	0,0 %	5,8 %
2011./2012.	Strukovni programi	Tekstil i koža	0	1	2	74	1,4 %	0,0 %	97,4 %	100,0 %	-2,6 %
2011./2012.	Strukovni programi	Turizam i ugostiteljstvo	6	2	553	1306	0,2 %	1,1 %	70,3 %	25,0 %	45,3 %
2011./2012.	Strukovni programi	Umjetnost	1	0	194	587	0,0 %	0,5 %	75,2 %	0,0 %	75,2 %
2011./2012.	Strukovni programi	Zdravstvo i socijalna skrb	0	3	495	1698	0,2 %	0,0 %	77,4 %	100,0 %	-22,6 %
2011./2012.	Kandidat	Kandidat	19	7	2138	2474	0,3 %	0,9 %	53,6 %	26,9 %	26,7 %
2011./2012.	Kandidat	Redovni kandidat – strukovni programi	0	1	3164	3025	0,0 %	0,0 %	48,9 %	100,0 %	-51,1 %
2011./2012.	Vanjski kandidat	Vanjski kandidat	6	0	579	806	0,0 %	1,0 %	58,2 %	0,0 %	58,2 %
2012./2013.	Gimnazijski programi	Jezična gimnazija	2	0	439	1372	0,0 %	0,5 %	75,8 %	0,0 %	75,8 %

Školska godina	Status pristupnika	Klasifikacija programa pristupnika	Broj pristupnika (muški spol)	Broj pristupnika (ženski spol)	Broj pristupnika (muški spol) u sustavu – programu	Broj pristupnika (ženski spol) u sustavu – programu	Udio pristupnica (ženski spol) s obzirom na udio učenika/pristupnica u sustavu – programu	Udio pristupnika (muški spol) s obzirom na udio učenika/pristupnika u sustavu – programu	Udio pristupnica u programima	Udio pristupnica na ispitu iz Povijesti	Razlika
2012./2013.	Gimnazijski programi	Klasična gimnazija	0	2	264	481	0,4 %	0,0 %	64,6 %	100,0 %	-35,4 %
2012./2013.	Gimnazijski programi	Opća gimnazija	7	7	2931	5346	0,1 %	0,2 %	64,6 %	50,0 %	14,6 %
2012./2013.	Gimnazijski programi	Prirodoslovna gimnazija	1	0	91	124	0,0 %	1,1 %	57,7 %	0,0 %	57,7 %
2012./2013.	Gimnazijski programi	Prirodoslovno-matematička gimnazija	1	1	1108	803	0,1 %	0,1 %	42,0 %	50,0 %	-8,0 %
2012./2013.	Strukovni programi	Ekonomija, trgovina i poslovna administracija	6	14	1826	4139	0,3 %	0,3 %	69,4 %	70,0 %	-0,6 %
2012./2013.	Strukovni programi	Elektrotehnika i računalstvo	4	1	3136	166	0,6 %	0,1 %	5,0 %	20,0 %	-15,0 %
2012./2013.	Strukovni programi	Geologija, rudarstvo, nafta i kemijska tehnologija	3	0	151	215	0,0 %	2,0 %	58,7 %	0,0 %	58,7 %
2012./2013.	Strukovni programi	Grafička tehnologija i audiovizualno oblikovanje	2	3	248	279	1,1 %	0,8 %	52,9 %	60,0 %	-7,1 %
2012./2013.	Strukovni programi	Nepoznato	0	1	227	126	0,8 %	0,0 %	35,7 %	100,0 %	-64,3 %

Školska godina	Status pristupnika	Klasifikacija programa pristupnika	Broj pristupnika (muški spol)	Broj pristupnika (ženski spol)	Broj pristupnika (muški spol) u sustavu – programu	Broj pristupnica (ženski spol) u sustavu – programu	Udio pristupnica (ženski spol) s obzirom na udio učenica/pristupnica u sustavu – programu	Udio pristupnika (muški spol) s obzirom na udio učenika/pristupnika u sustavu – programu	Udio pristupnica u programima	Udio pristupnica na ispitu iz Povijesti	Razlika
2012./2013.	Strukovni programi	Pojloprivreda, prehrana i veterina	0	2	631	908	0,2 %	0,0 %	59,0 %	100,0 %	-41,0 %
2012./2013.	Strukovni programi	Promet i logistika	0	2	689	407	0,5 %	0,0 %	37,1 %	100,0 %	-62,9 %
2012./2013.	Strukovni programi	Strojarstvo, brodogradnja i metalurgija	6	0	1104	53	0,0 %	0,5 %	4,6 %	0,0 %	4,6 %
2012./2013.	Strukovni programi	Šumarstvo, prerada i obrada drva	3	0	267	73	0,0 %	1,1 %	21,5 %	0,0 %	21,5 %
2012./2013.	Strukovni programi	Tekstil i koža	1	0	6	104	0,0 %	16,7 %	94,5 %	0,0 %	94,5 %
2012./2013.	Strukovni programi	Turizam i ugostiteljstvo	2	4	611	1360	0,3 %	0,3 %	69,0 %	66,7 %	2,3 %
2012./2013.	Strukovni programi	Zdravstvo i socijalna skrb	2	1	498	1835	0,1 %	0,4 %	78,7 %	33,3 %	45,3 %
2012./2013.	Kandidat	Kandidat	8	4	1695	1785	0,2 %	0,5 %	51,3 %	33,3 %	18,0 %
2012./2013.	Kandidat	Redovni kandidat – gimnazijski programi	1	0	1554	2504	0,0 %	0,1 %	61,7 %	0,0 %	61,7 %
2012./2013.	Kandidat	Redovni kandidat – strukovni programi	3	4	4058	3986	0,1 %	0,1 %	49,6 %	57,1 %	-7,6 %

Školska godina	Status pristupnika	Klasifikacija programa pristupnika	Broj pristupnika (muški spol)	Broj pristupnika (ženski spol)	Broj pristupnika (muški spol) u sustavu – programu	Broj pristupnika (ženski spol) u sustavu – programu	Udio pristupnica (ženski spol) s obzirom na udio učenika/pristupnica u sustavu – programu	Udio pristupnika (muški spol) s obzirom na udio učenika/pristupnika u sustavu – programu	Udio pristupnica u programima	Udio pristupnica na ispitu iz Povijesti	Razlika
2012./2013.	Vanjski kandidat	Vanjski kandidat	7	0	564	805	0,0 %	1,2 %	58,8 %	0,0 %	58,8 %
2013./2014.	Gimnazijski programi	Jezična gimnazija	1	0	475	1371	0,0 %	0,2 %	74,3 %	0,0 %	74,3 %
2013./2014.	Gimnazijski programi	Klasična gimnazija	2	1	352	475	0,2 %	0,6 %	57,4 %	33,3 %	24,1 %
2013./2014.	Gimnazijski programi	Opća gimnazija	10	3	3183	5342	0,1 %	0,3 %	62,7 %	23,1 %	39,6 %
2013./2014.	Gimnazijski programi	Prirodoslovno-matematička gimnazija	2	0	1124	895	0,0 %	0,2 %	44,3 %	0,0 %	44,3 %
2013./2014.	Gimnazijski programi	Umjetnička gimnazija	1	0	9	12	0,0 %	11,1 %	57,1 %	0,0 %	57,1 %
2013./2014.	Strukovni programi	Ekonomija, trgovina i poslovna administracija	7	5	1918	3949	0,1 %	0,4 %	67,3 %	41,7 %	25,6 %
2013./2014.	Strukovni programi	Elektrotehnika i računalstvo	7	0	3209	164	0,0 %	0,2 %	4,9 %	0,0 %	4,9 %
2013./2014.	Strukovni programi	Geologija, rudarstvo, nafta i kemijska tehnologija	1	0	145	217	0,0 %	0,7 %	59,9 %	0,0 %	59,9 %

Školska godina	Status pristupnika	Klasifikacija programa pristupnika	Broj pristupnika (muški spol)	Broj pristupnika (ženski spol)	Broj pristupnika (muški spol) u sustavu – programu	Broj pristupnica (ženski spol) u sustavu – programu	Udio pristupnica (ženski spol) s obzirom na udio učenica/pristupnica u sustavu – programu	Udio pristupnika (muški spol) s obzirom na udio učenika/pristupnika u sustavu – programu	Udio pristupnika u programima	Udio pristupnica na ispitu iz Povijesti	Razlika
2013./2014.	Strukovni programi	Graditeljstvo i geodezija	1	0	687	288	0,0 %	0,1 %	29,5 %	0,0 %	29,5 %
2013./2014.	Strukovni programi	Grafička tehnologija i audiovizualno oblikovanje	2	1	263	280	0,4 %	0,8 %	51,6 %	33,3 %	18,2 %
2013./2014.	Strukovni programi	Poljoprivrede, prehrana i veterina	1	2	716	911	0,2 %	0,1 %	56,0 %	66,7 %	-10,7 %
2013./2014.	Strukovni programi	Promet i logistika	2	1	876	415	0,2 %	0,2 %	32,1 %	33,3 %	-1,2 %
2013./2014.	Strukovni programi	Strojarstvo, brodogradnja i metalurgija	1	0	1087	43	0,0 %	0,1 %	3,8 %	0,0 %	3,8 %
2013./2014.	Strukovni programi	Šumarstvo, prerada i obrada drva	1	0	309	72	0,0 %	0,3 %	18,9 %	0,0 %	18,9 %
2013./2014.	Strukovni programi	Tekstil i koža	0	1	7	119	0,8 %	0,0 %	94,4 %	100,0 %	-5,6 %
2013./2014.	Strukovni programi	Turizam i ugostiteljstvo	2	4	736	1262	0,3 %	0,3 %	63,2 %	66,7 %	-3,5 %
2013./2014.	Strukovni programi	Umjetnost	1	2	208	551	0,4 %	0,5 %	72,6 %	66,7 %	5,9 %



Školska godina	Status pristupnika	Klasifikacija programa pristupnika	Broj pristupnika (muški spol)	Broj pristupnika (ženski spol)	Broj pristupnika (muški spol) u sustavu – programu	Broj pristupnica (ženski spol) u sustavu – programu	Udio pristupnica (ženski spol) s obzirom na udio učenika/pristupnica u sustavu – programu	Udio pristupnika (muški spol) s obzirom na udio učenika/pristupnika u sustavu – programu	Udio pristupnica u programima	Udio pristupnica na ispitu iz Povijesti	Razlika
2013./2014.	Strukovni programi	Zdravstvo i socijalna skrb	1	1	259	952	0,1 %	0,4 %	78,6 %	50,0 %	28,6 %
2013./2014.	Kandidat	Kandidat	1	0	1137	1234	0,0 %	0,1 %	52,0 %	0,0 %	52,0 %
2013./2014.	Kandidat	Redovni kandidat – gimnazijski programi	2	2	1852	2851	0,1 %	0,1 %	60,6 %	50,0 %	10,6 %
2013./2014.	Kandidat	Redovni kandidat – strukovni programi	5	1	4611	4947	0,0 %	0,1 %	51,8 %	16,7 %	35,1 %
2013./2014.	Vanjski kandidat	Vanjski kandidat	2	0	575	808	0,0 %	0,3 %	58,4 %	0,0 %	58,4 %
2014./2015.	Gimnazijski programi	Jezična gimnazija	1	0	503	1336	0,0 %	0,2 %	72,6 %	0,0 %	72,6 %
2014./2015.	Gimnazijski programi	Opća gimnazija	8	3	3062	5502	0,1 %	0,3 %	64,2 %	27,3 %	37,0 %
2014./2015.	Gimnazijski programi	Prirodoslovna gimnazija	1	1	136	140	0,7 %	0,7 %	50,7 %	50,0 %	0,7 %
2014./2015.	Strukovni programi	Ekonomija, trgovina i poslovna administracija	8	12	1977	3958	0,3 %	0,4 %	66,7 %	60,0 %	6,7 %
2014./2015.	Strukovni programi	Elektrotehnika i računalstvo	9	0	3361	206	0,0 %	0,3 %	5,8 %	0,0 %	5,8 %

Školska godina	Status pristupnika	Klasifikacija programa pristupnika	Broj pristupnika (muški spol)	Broj pristupnika (ženski spol)	Broj pristupnika (muški spol) u sustavu – programu	Broj pristupnica (ženski spol) u sustavu – programu	Udio pristupnica (ženski spol) s obzirom na udio učenika/pristupnica u sustavu – programu	Udio pristupnika (muški spol) s obzirom na udio učenika/pristupnika u sustavu – programu	Udio pristupnika u programima	Udio pristupnica na ispitu iz Povijesti	Razlika
2014./2015.	Strukovni programi	Geologija, rudarstvo, nafta i kemijska tehnologija	2	0	174	230	0,0 %	1,1 %	56,9 %	0,0 %	56,9 %
2014./2015.	Strukovni programi	Graditeljstvo i geodezija	2	2	649	319	0,6 %	0,3 %	33,0 %	50,0 %	-17,0 %
2014./2015.	Strukovni programi	Grafička tehnologija i audiovizualno oblikovanje	2	2	267	282	0,7 %	0,7 %	51,4 %	50,0 %	1,4 %
2014./2015.	Strukovni programi	Poljoprivreda, prehrana i veterina	4	0	762	1090	0,0 %	0,5 %	58,9 %	0,0 %	58,9 %
2014./2015.	Strukovni programi	Promet i logistika	1	0	821	413	0,0 %	0,1 %	33,5 %	0,0 %	33,5 %
2014./2015.	Strukovni programi	Strojarstvo, brodogradnja i metalurgija	4	0	1185	56	0,0 %	0,3 %	4,5 %	0,0 %	4,5 %
2014./2015.	Strukovni programi	Šumarstvo, prerada i obrada drva	3	0	318	69	0,0 %	0,9 %	17,8 %	0,0 %	17,8 %
2014./2015.	Strukovni programi	Turizam i ugostiteljstvo	6	3	763	1464	0,2 %	0,8 %	65,7 %	33,3 %	32,4 %
2014./2015.	Strukovni programi	Umjetnost	0	1	197	603	0,2 %	0,0 %	75,4 %	100,0 %	-24,6 %

Školska godina	Status pristupnika	Klasifikacija programa pristupnika	Broj pristupnika (muški spol)	Broj pristupnica (ženski spol)	Broj pristupnika (muški spol) u sustavu – programu	Broj pristupnica (ženski spol) u sustavu – programu	Udio pristupnica (ženski spol) s obzirom na udio učenika/pristupnica u sustavu – programu	Udio pristupnika (muški spol) s obzirom na udio učenika/pristupnika u sustavu – programu	Udio pristupnica u programima	Udio pristupnica na ispitu iz Povijesti	Razlika
2014./2015.	Strukovni programi	Zdravstvo i socijalna skrb	0	2	604	2051	0,1 %	0,0 %	77,3 %	100,0 %	-22,7 %
2014./2015.	Kandidat	Kandidat	2	0	812	917	0,0 %	0,2 %	53,0 %	0,0 %	53,0 %
2014./2015.	Kandidat	Redovni kandidat – gimnazijski programi	1	0	2145	3110	0,0 %	0,0 %	59,2 %	0,0 %	59,2 %
2014./2015.	Kandidat	Redovni kandidat – strukovni programi	5	0	4759	4639	0,0 %	0,1 %	49,4 %	0,0 %	49,4 %
2014./2015.	Vanjski kandidat	Vanjski kandidat	5	0	624	863	0,0 %	0,8 %	58,0 %	0,0 %	58,0 %
2015./2016.	Gimnazijski programi	Jezična gimnazija	1	1	494	1278	0,1 %	0,2 %	72,1 %	50,0 %	22,1 %
2015./2016.	Gimnazijski programi	Klasična gimnazija	3	0	303	447	0,0 %	1,0 %	59,6 %	0,0 %	59,6 %
2015./2016.	Gimnazijski programi	Opća gimnazija	7	2	2954	5220	0,0 %	0,2 %	63,9 %	22,2 %	41,6 %
2015./2016.	Strukovni programi	Ekonomija, trgovina i poslovna administracija	5	6	1788	3648	0,2 %	0,3 %	67,1 %	54,5 %	12,6 %
2015./2016.	Strukovni programi	Elektrotehnika i računalstvo	5	0	3447	195	0,0 %	0,1 %	5,4 %	0,0 %	5,4 %

Školska godina	Status pristupnika	Klasifikacija programa pristupnika	Broj pristupnika (muški spol)	Broj pristupnika (ženski spol)	Broj pristupnika (muški spol) u sustavu – programu	Broj pristupnika (ženski spol) u sustavu – programu	Udio pristupnica (ženski spol) s obzirom na udio učenika/pristupnica u sustavu – programu	Udio pristupnika (muški spol) s obzirom na udio učenika/pristupnika u sustavu – programu	Udio pristupnika u programima	Udio pristupnica na ispitu iz Povijesti	Razlika
2015./2016.	Strukovni programi	Geologija, rudarstvo, nafta i kemijska tehnologija	0	1	164	242	0,4 %	0,0 %	59,6 %	100,0 %	-40,4 %
2015./2016.	Strukovni programi	Graditeljstvo i geodezija	1	0	584	336	0,0 %	0,2 %	36,5 %	0,0 %	36,5 %
2015./2016.	Strukovni programi	Grafička tehnologija i audiovizualno oblikovanje	1	1	256	287	0,3 %	0,4 %	52,9 %	50,0 %	2,9 %
2015./2016.	Strukovni programi	Poljoprivreda, prehrana i veterina	1	1	733	1101	0,1 %	0,1 %	60,0 %	50,0 %	10,0 %
2015./2016.	Strukovni programi	Promet i logistika	0	2	922	364	0,5 %	0,0 %	28,3 %	100,0 %	-71,7 %
2015./2016.	Strukovni programi	Turizam i ugostiteljstvo	2	3	705	1427	0,2 %	0,3 %	66,9 %	60,0 %	6,9 %
2015./2016.	Strukovni programi	Umjetnost	1	7	204	609	1,1 %	0,5 %	74,9 %	87,5 %	-12,6 %
2015./2016.	Strukovni programi	Zdravstvo i socijalna skrb	2	2	594	2020	0,1 %	0,3 %	77,3 %	50,0 %	27,3 %
2015./2016.	Kandidat	Kandidat	4	0	594	715	0,0 %	0,7 %	54,6 %	0,0 %	54,6 %
2015./2016.	Kandidat	Redovni kandidat – gimnazijski programi	2	0	2259	3405	0,0 %	0,1 %	60,1 %	0,0 %	60,1 %

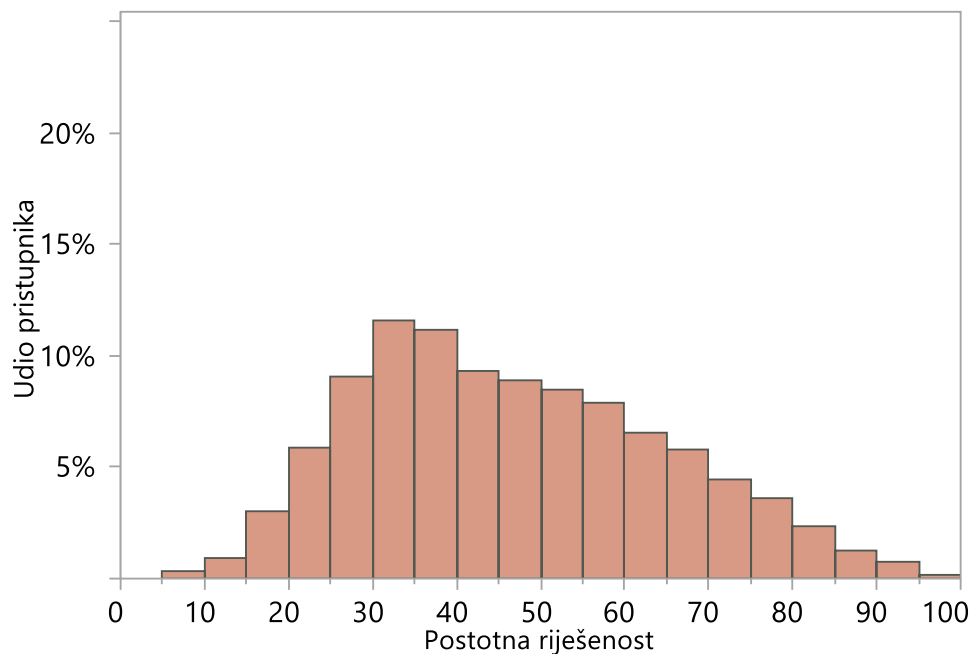
Školska godina	Status pristupnika	Klasifikacija programa pristupnika	Broj pristupnika (muški spol)	Broj pristupnika (ženski spol)	Broj pristupnika (muški spol) u sustavu – programu	Broj pristupnica (ženski spol) u sustavu – programu	Udio pristupnica (ženski spol) s obzirom na udio učenika/pristupnica u sustavu – programu	Udio pristupnika (muški spol) s obzirom na udio učenika/pristupnika u sustavu – programu	Udio pristupnica u programima	Udio pristupnica na ispitu iz Povijesti	Razlika
2015./2016.	Kandidat	Redovni kandidat – strukovni programi	6	1	5072	4885	0,0 %	0,1 %	49,1 %	14,3 %	34,8 %
2015./2016.	Vanjski kandidat	Vanjski kandidat	3	0	610	892	0,0 %	0,5 %	59,4 %	0,0 %	59,4 %
2016./2017.	Gimnazijski programi	Jezična gimnazija	0	2	425	1264	0,2 %	0,0 %	74,8 %	100,0 %	-25,2 %
2016./2017.	Gimnazijski programi	Klasična gimnazija	2	0	284	419	0,0 %	0,7 %	59,6 %	0,0 %	59,6 %
2016./2017.	Gimnazijski programi	Opća gimnazija	5	3	2772	5031	0,1 %	0,2 %	64,5 %	37,5 %	27,0 %
2016./2017.	Gimnazijski programi	Prirodoslovno-matematička gimnazija	1	0	1105	790	0,0 %	0,1 %	41,7 %	0,0 %	41,7 %
2016./2017.	Gimnazijski programi	Turistička gimnazija – eksperimentalni program	1	0	41	105	0,0 %	2,4 %	71,9 %	0,0 %	71,9 %
2016./2017.	Strukovni programi	Ekonomija, trgovina i poslovna administracija	3	7	1753	3760	0,2 %	0,2 %	68,2 %	70,0 %	-1,8 %
2016./2017.	Strukovni programi	Elektrotehnika i računalstvo	1	1	3274	128	0,8 %	0,0 %	3,8 %	50,0 %	-46,2 %

Školska godina	Status pristupnika	Klasifikacija programa pristupnika	Broj pristupnika (muški spol)	Broj pristupnika (ženski spol)	Broj pristupnika (muški spol) u sustavu – programu	Broj pristupnica (ženski spol) u sustavu – programu	Udio pristupnika (ženski spol) s obzirom na udio učenika/pristupnica u sustavu – programu	Udio pristupnika (muški spol) s obzirom na udio učenika/pristupnika u sustavu – programu	Udio pristupnika u programima	Udio pristupnica na ispitu iz Povijesti	Razlika
2016./2017.	Strukovni programi	Geologija, rudarstvo, nafta i kemijska tehnologija	2	1	162	230	0,4 %	1,2 %	58,7 %	33,3 %	25,3 %
2016./2017.	Strukovni programi	Graditeljstvo i geodezija	5	0	628	357	0,0 %	0,8 %	36,2 %	0,0 %	36,2 %
2016./2017.	Strukovni programi	Grafička tehnologija i audiovizualno oblikovanje	0	1	263	270	0,4 %	0,0 %	50,7 %	100,0 %	-49,3 %
2016./2017.	Strukovni programi	Poljoprivrede, prehrana i veterina	0	2	507	889	0,2 %	0,0 %	63,7 %	100,0 %	-36,3 %
2016./2017.	Strukovni programi	Promet i logistika	1	0	827	309	0,0 %	0,1 %	27,2 %	0,0 %	27,2 %
2016./2017.	Strukovni programi	Strojarstvo, brodogradnja i metalurgija	1	0	1091	53	0,0 %	0,1 %	4,6 %	0,0 %	4,6 %
2016./2017.	Strukovni programi	Tekstil i koža	0	1	6	118	0,8 %	0,0 %	95,2 %	100,0 %	-4,8 %
2016./2017.	Strukovni programi	Turizam i ugostiteljstvo	2	5	727	1383	0,4 %	0,3 %	65,5 %	71,4 %	-5,9 %
2016./2017.	Strukovni programi	Umjetnost	1	3	197	542	0,6 %	0,5 %	73,3 %	75,0 %	-1,7 %

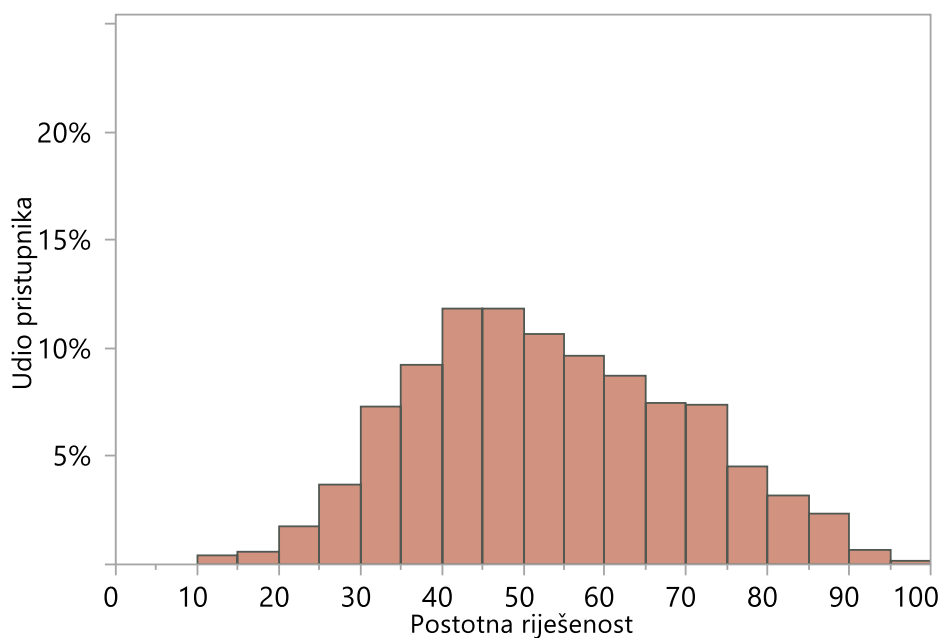
Školska godina	Status pristupnika	Klasifikacija programa pristupnika	Broj pristupnika (muški spol)	Broj pristupnika (ženski spol)	Broj pristupnika (muški spol) u sustavu – programu	Broj pristupnika (ženski spol) u sustavu – programu	Udio pristupnica (ženski spol) s obzirom na udio učenika/pristupnica u sustavu – programu	Udio pristupnika (muški spol) s obzirom na udio učenika/pristupnika u sustavu – programu	Udio pristupnica u programima	Udio pristupnica na ispitu iz Povijesti	Razlika
2016./2017.	Strukovni programi	Zdravstvo i socijalna skrb	1	1	575	1881	0,1 %	0,2 %	76,6 %	50,0 %	26,6 %
2016./2017.	Kandidat	Kandidat	1	0	452	569	0,0 %	0,2 %	55,7 %	0,0 %	55,7 %
2016./2017.	Kandidat	Redovni kandidat – strukovni programi	3	2	4623	4776	0,0 %	0,1 %	50,8 %	40,0 %	10,8 %
2016./2017.	Vanjski kandidat	Vanjski kandidat	5	0	546	851	0,0 %	0,9 %	60,9 %	0,0 %	60,9 %

### Prilog 15. Raspodjela rezultata ispita iz Povijesti u ljetnim rokovima državne mature

A. Histogram postotne riješenosti ispita iz Povijesti u ljetnome roku u školskoj godini 2009./2010.

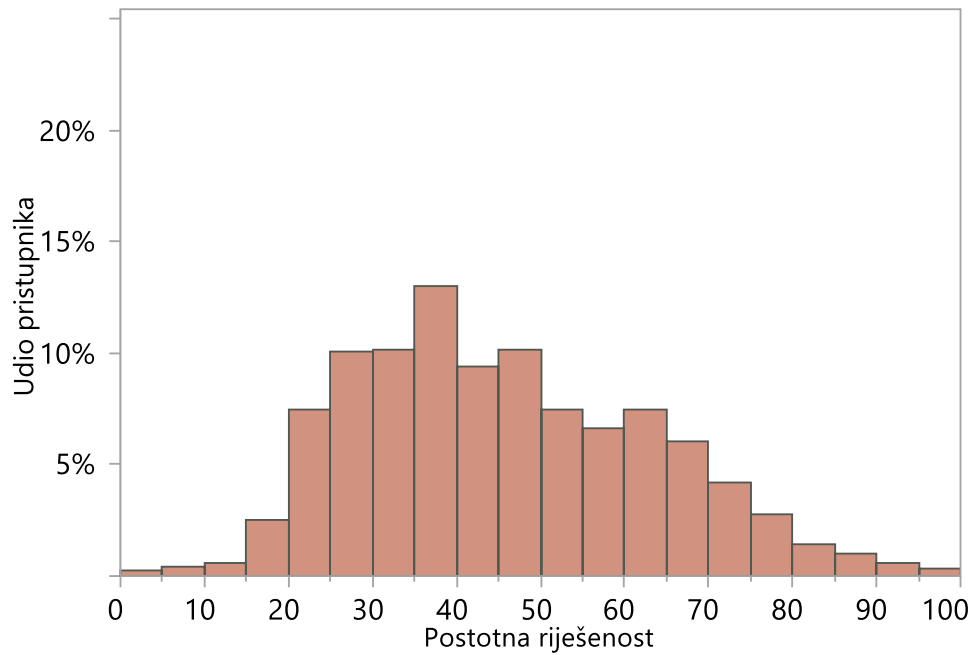


B. Histogram postotne riješenosti ispita iz Povijesti u ljetnome roku u školskoj godini 2010./2011.

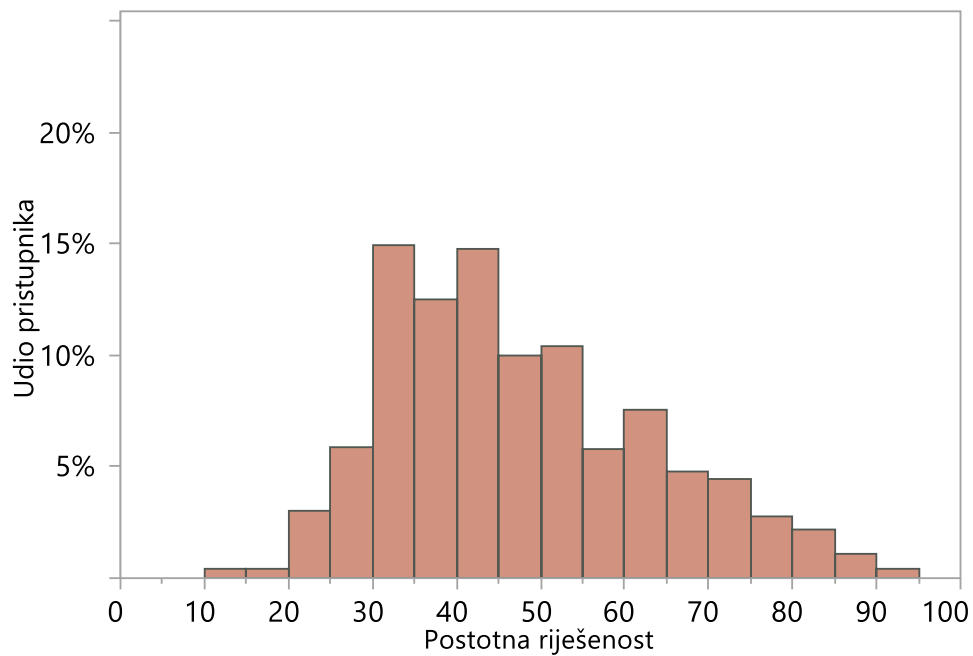




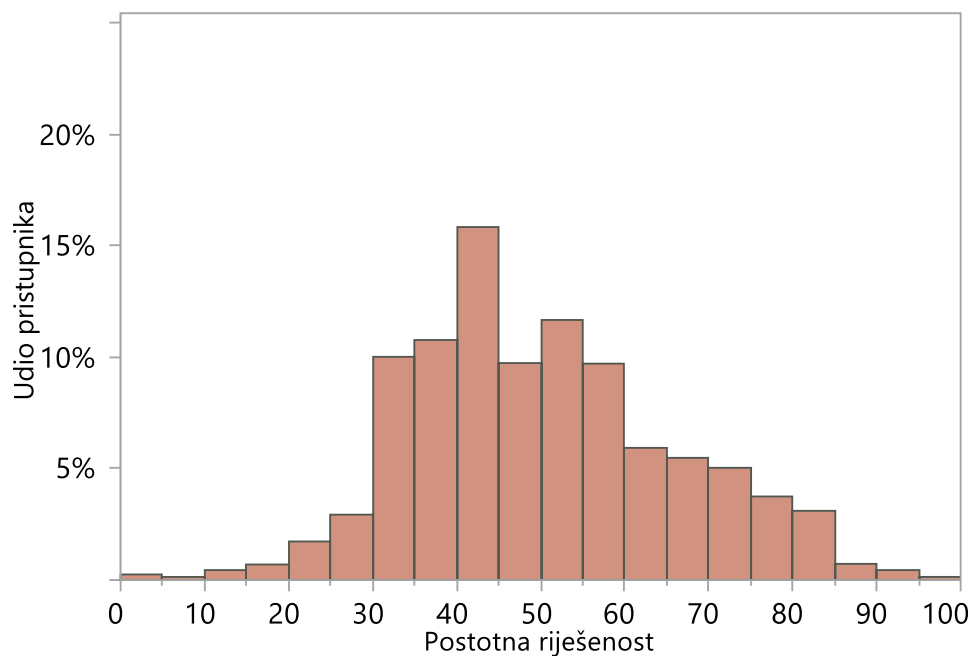
C. Histogram postotne riješenosti ispita iz Povijesti u ljetnome roku u školskoj godini 2011./2012.



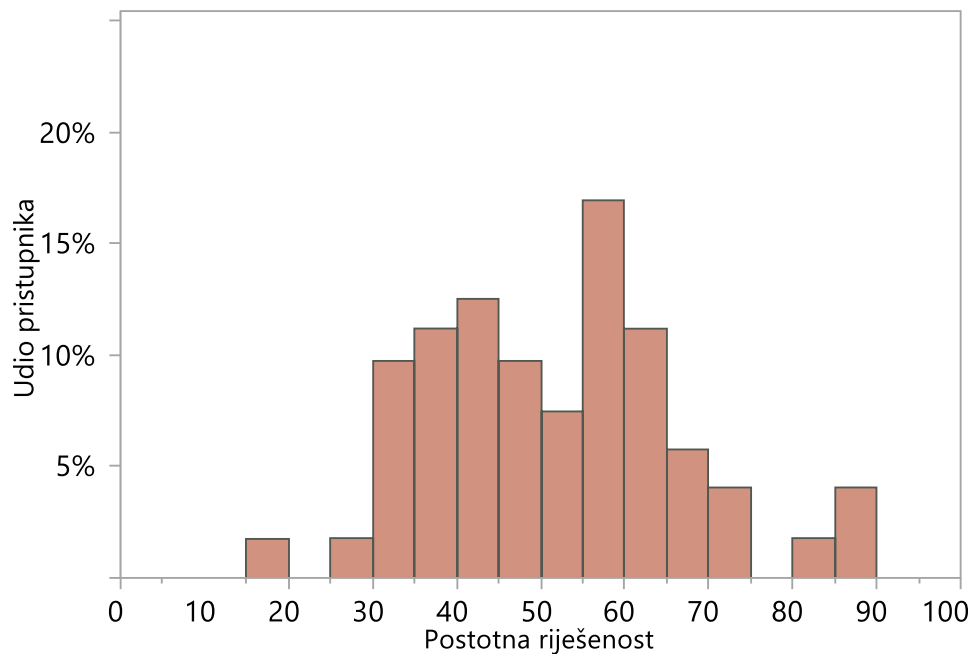
D. Histogram postotne riješenosti ispita iz Povijesti u ljetnome roku u školskoj godini 2012./2013.



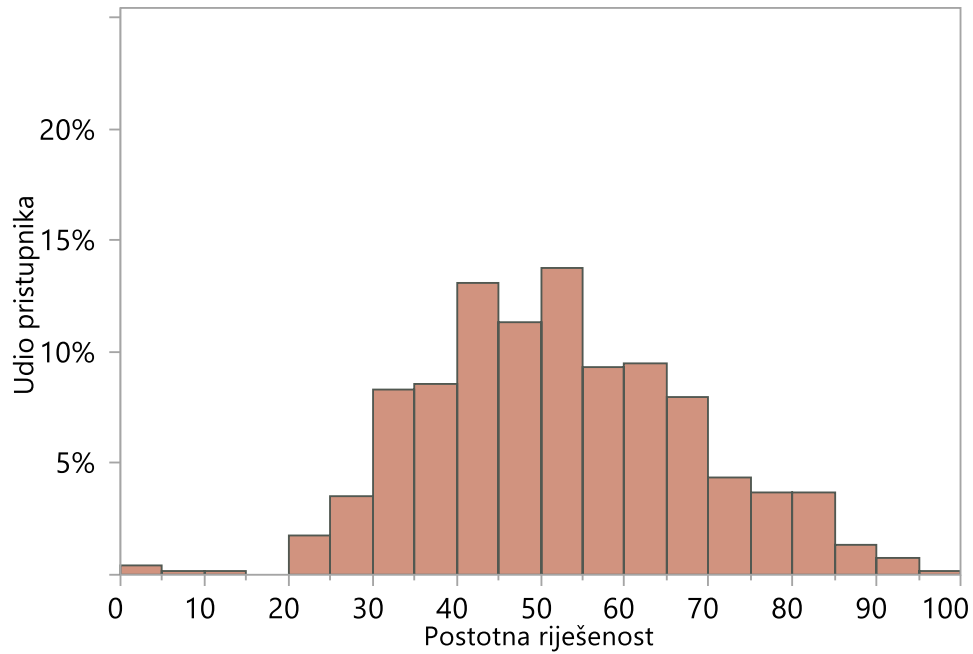
**E1.** Histogram postotne riješenosti ispita iz Povijesti u ljetnome roku u školskoj godini 2013./2014.



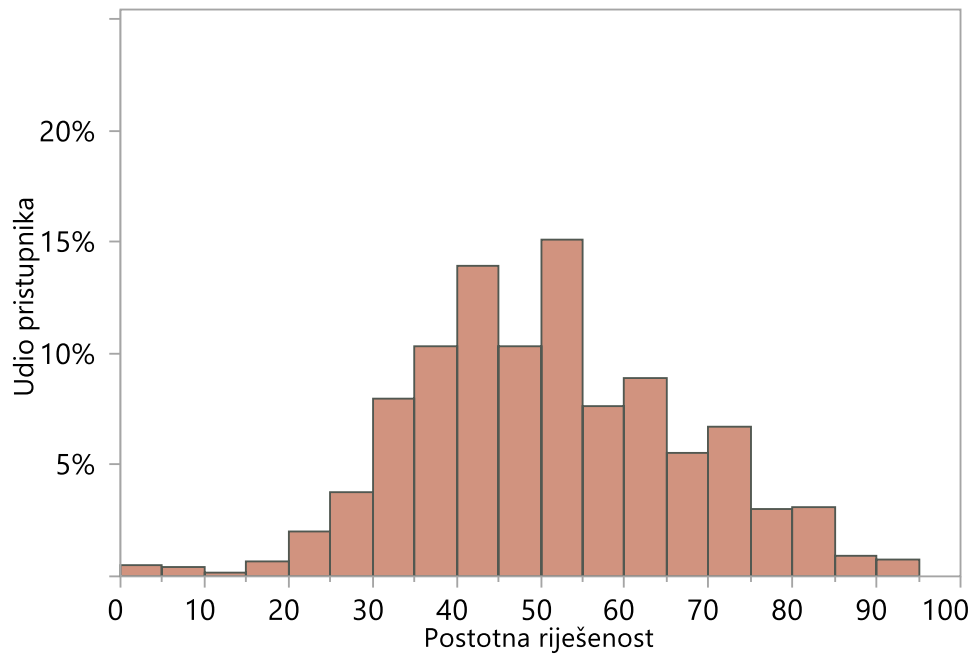
**E2.** Histogram postotne riješenosti ispita iz Povijesti u ljetnome roku u školskoj godini 2013./2014. – druga inačica (posebne okolnosti)



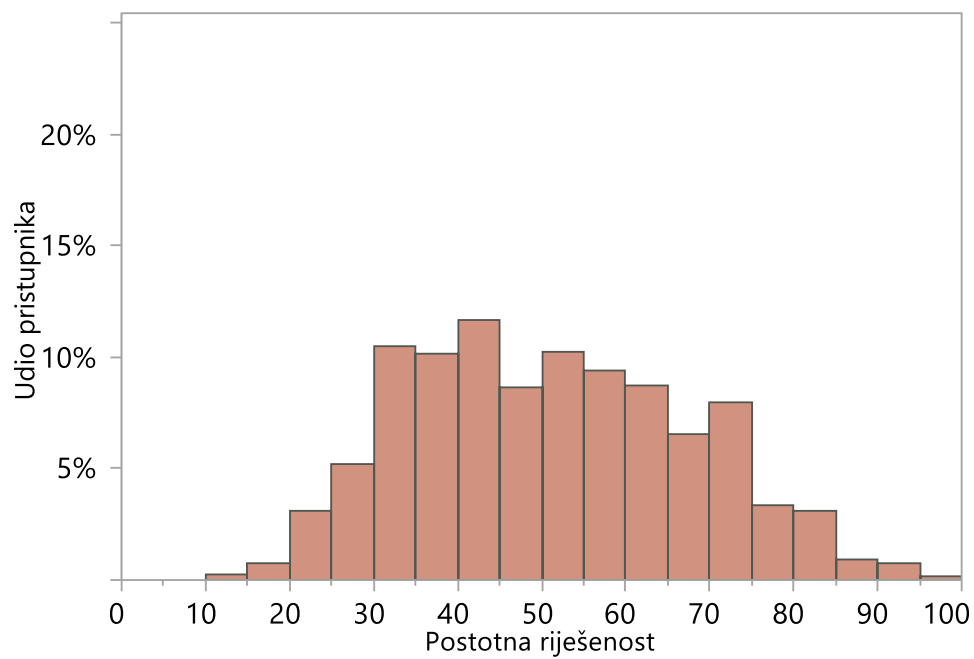
F. Histogram postotne riješenosti ispita iz Povijesti u ljetnome roku u školskoj godini 2014./2015.



G. Histogram postotne riješenosti ispita iz Povijesti u ljetnome roku u školskoj godini 2015./2016.

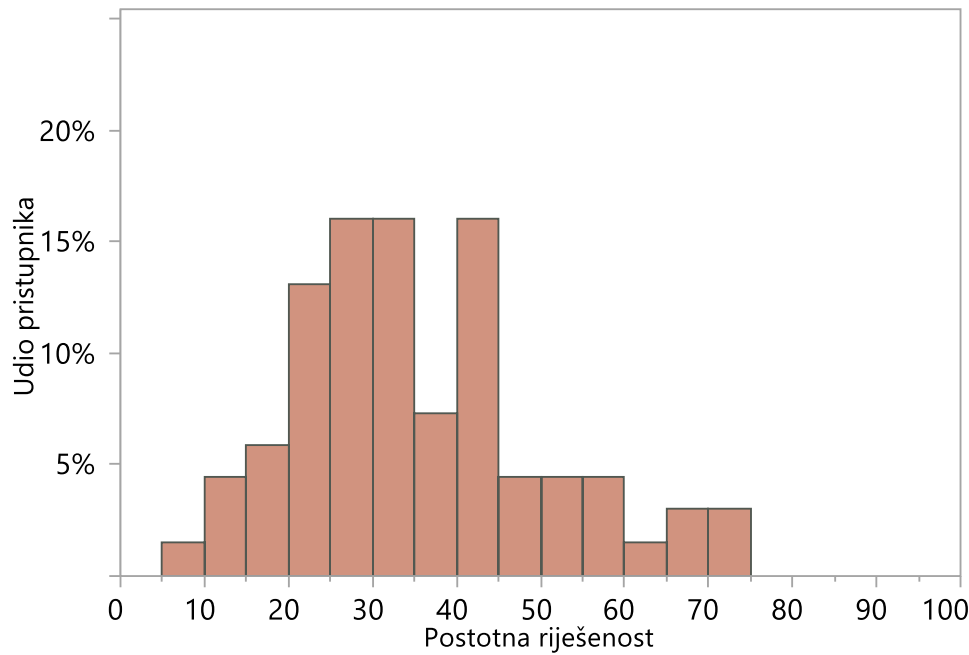


H. Histogram postotne riješenosti ispita iz Povijesti u ljetnome roku u školskoj godini 2016./2017.

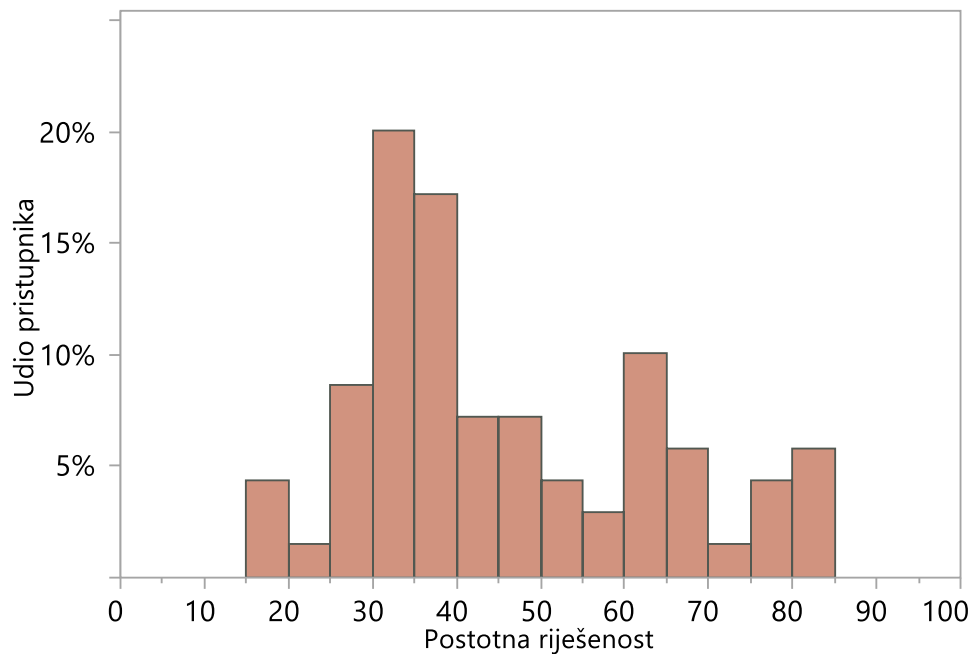


**Prilog 16. Raspodjela rezultata ispita iz Povijesti u jesenskim rokovima državne mature**

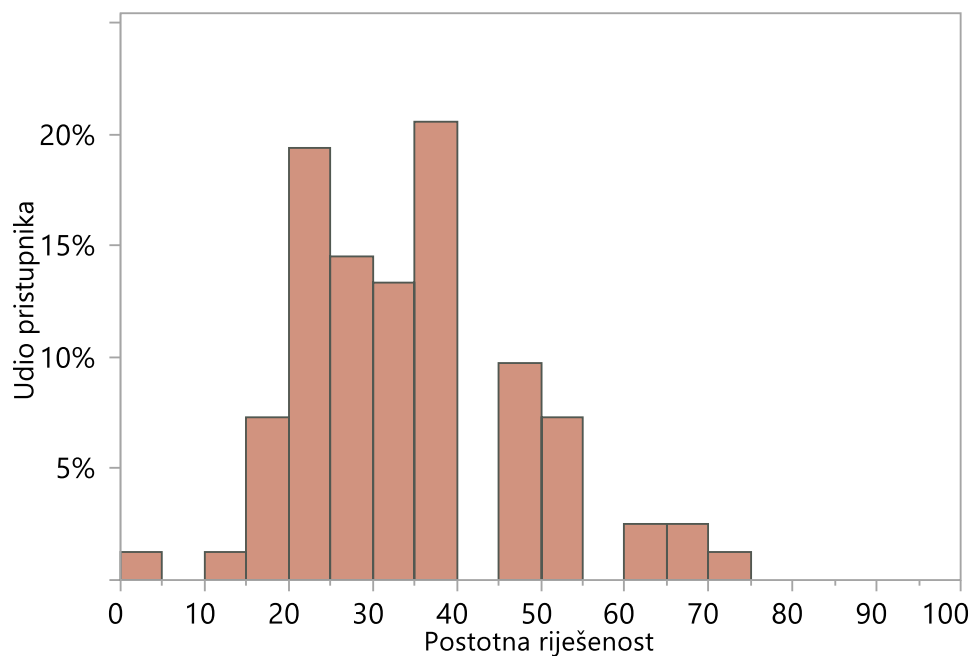
A. Histogram postotne riješenosti ispita iz Povijesti u jesenskome roku u školskoj godini 2009./2010.



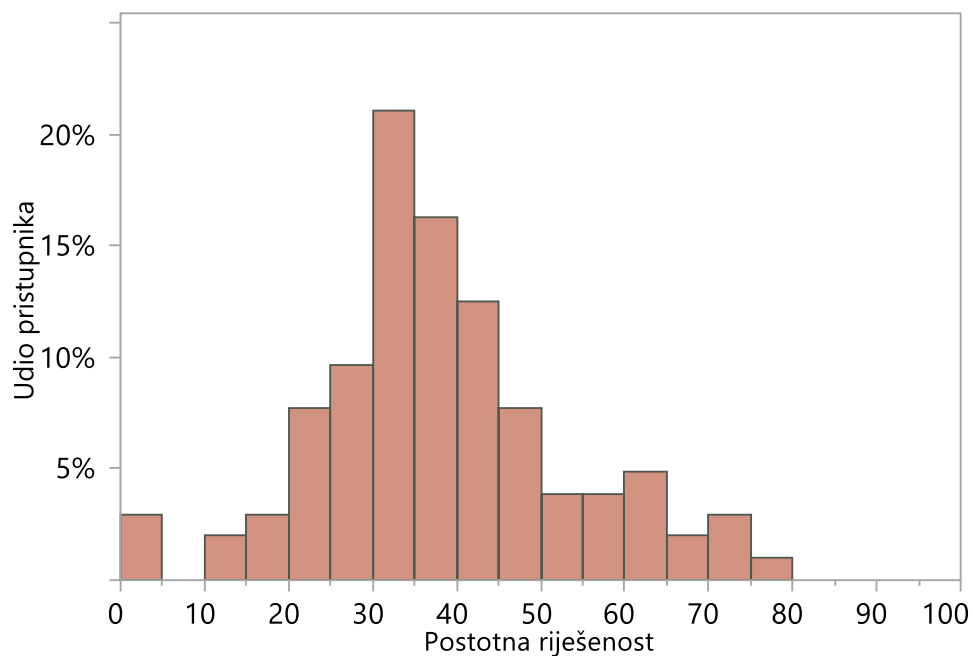
B. Histogram postotne riješenosti ispita iz Povijesti u jesenskome roku u školskoj godini 2010./2011.



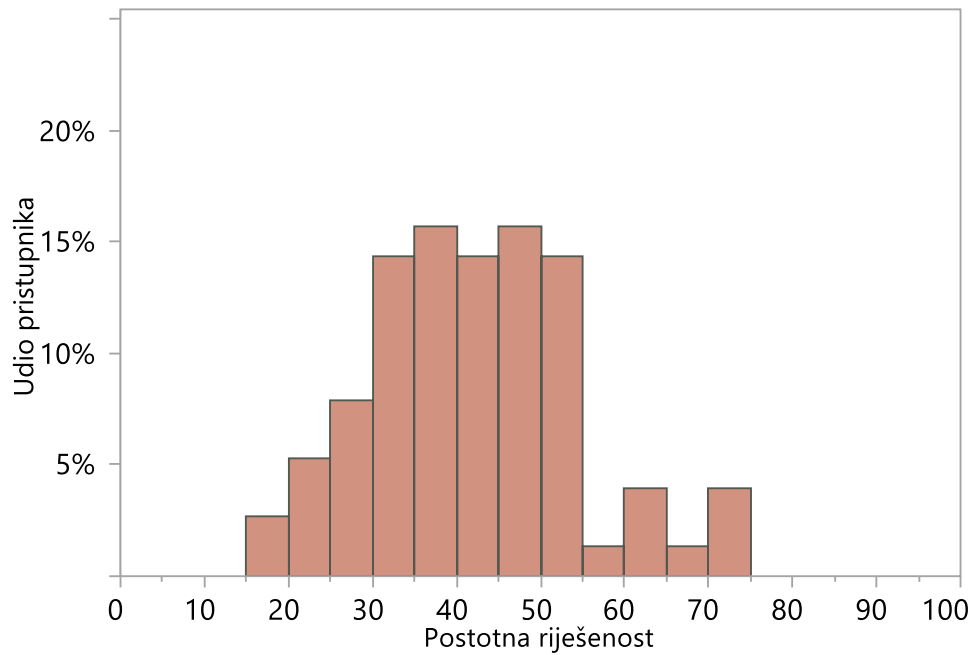
C. Histogram postotne riješenosti ispita iz Povijesti u jesenskome roku u školskoj godini 2011./2012.



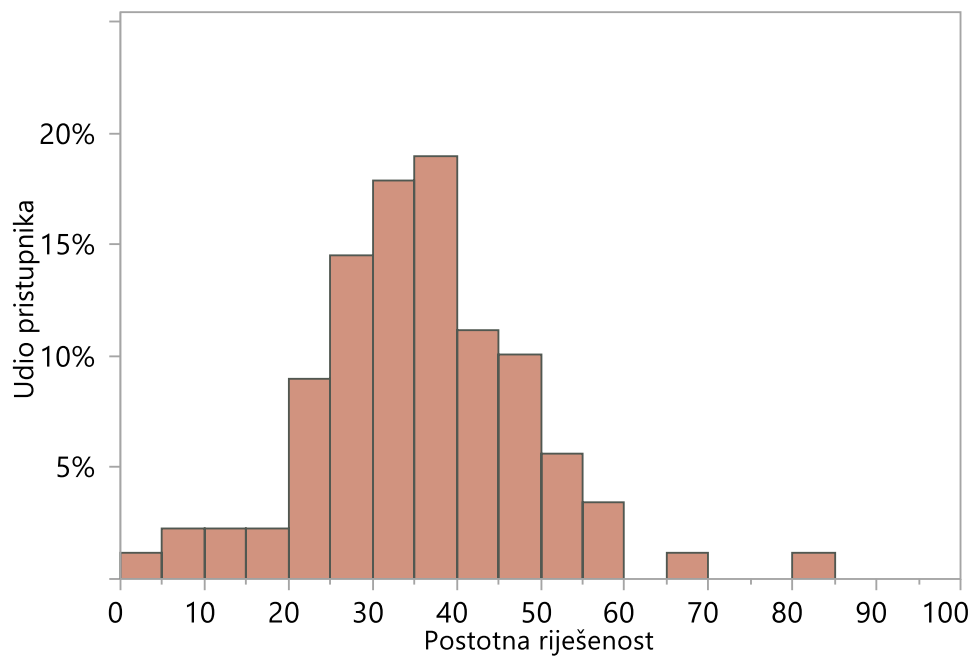
D. Histogram postotne riješenosti ispita iz Povijesti u jesenskome roku u školskoj godini 2012./2013.



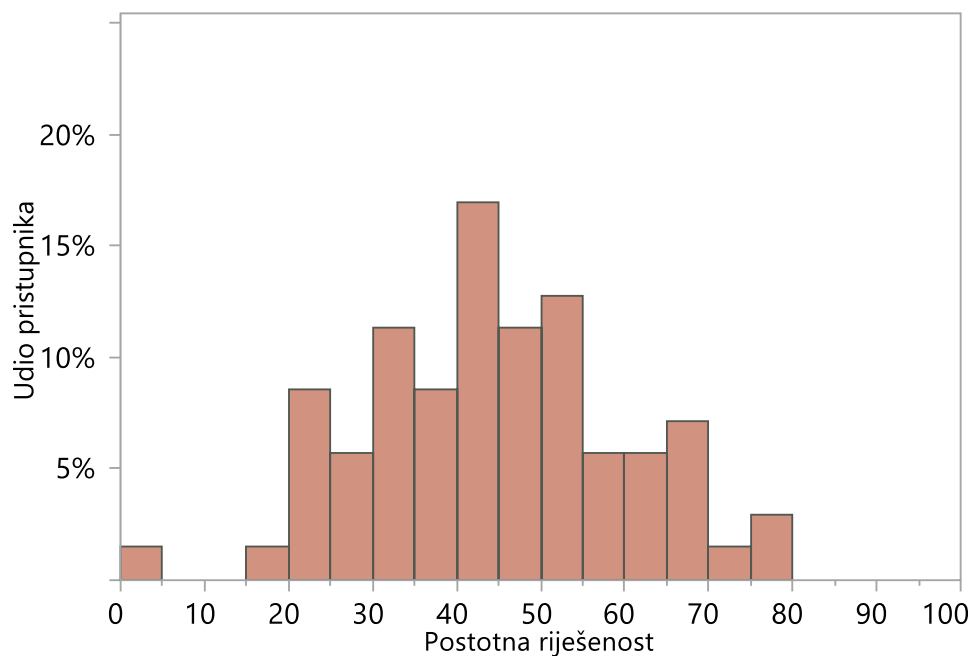
E. Histogram postotne riješenosti ispita iz Povijesti u jesenskome roku u školskoj godini 2013./2014.



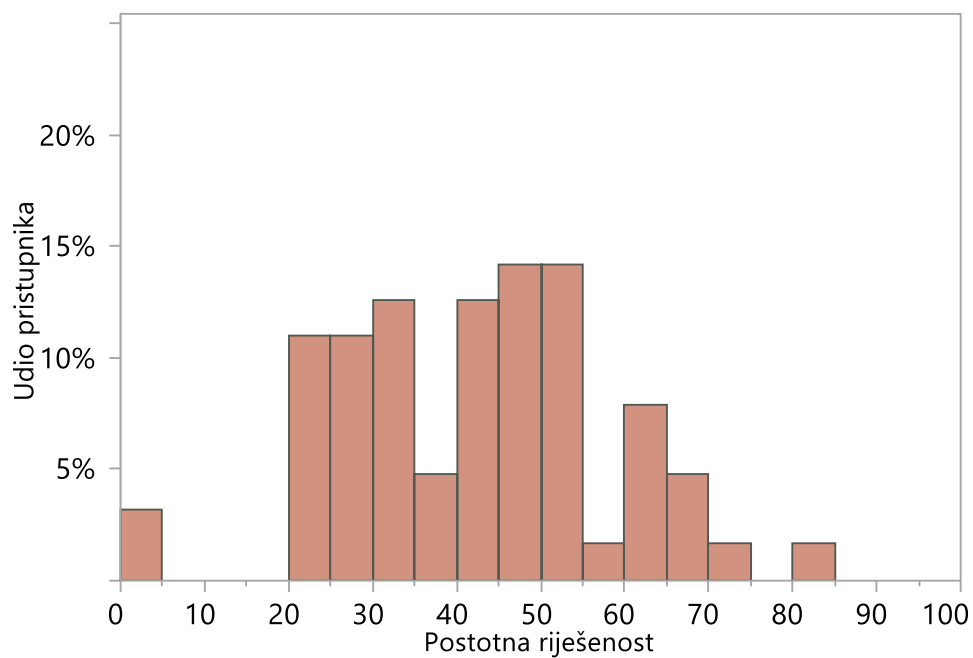
F. Histogram postotne riješenosti ispita iz Povijesti u jesenskome roku u školskoj godini 2014./2015.



G. Histogram postotne riješenosti ispita iz Povijesti u jesenskome roku u školskoj godini 2015./2016.



H. Histogram postotne riješenosti ispita iz Povijesti u jesenskome roku u školskoj godini 2016./2017.





Prilog 17. Raspodjela ocjena pristupnika ispitima iz Povijesti u ljetnim rokovima državne mature s obzirom na klasifikaciju programa pristupnika

Školska godina	Status pristupnika	Klasifikacija programa pristupnika	Ukupno pristupnika	Broj ocjena 1	Broj ocjena 2	Broj ocjena 3	Broj ocjena 4	Broj ocjena 5	Udio ocjena 1	Udio ocjena 2	Udio ocjena 3	Udio ocjena 4	Udio ocjena 5
2009./2010.	Gimnazijski programi	Dvojezični program jezične gimnazije na francuskome jeziku	5	0	1	3	0	1	0,0 %	20,0 %	60,0 %	0,0 %	20,0 %
2009./2010.	Gimnazijski programi	Dvojezični program jezične gimnazije na njemačkome jeziku	1	0	1	0	0	0	0,0 %	100,0 %	0,0 %	0,0 %	0,0 %
2009./2010.	Gimnazijski programi	Jezična gimnazija	224	5	64	70	68	17	2,2 %	28,6 %	31,3 %	30,4 %	7,6 %
2009./2010.	Gimnazijski programi	Klasična gimnazija	116	3	26	39	31	17	2,6 %	22,4 %	33,6 %	26,7 %	14,7 %
2009./2010.	Gimnazijski programi	Opća gimnazija	949	14	219	333	263	120	1,5 %	23,1 %	35,1 %	27,7 %	12,6 %
2009./2010.	Gimnazijski programi	Opća gimnazija s međunarodnim programom (International Baccalaureate)	1	0	0	0	1	0	0,0 %	0,0 %	0,0 %	100,0 %	0,0 %
2009./2010.	Gimnazijski programi	Prirodoslovna gimnazija	6	0	2	1	3	0	0,0 %	33,3 %	16,7 %	50,0 %	0,0 %
2009./2010.	Gimnazijski programi	Prirodoslovno-matematička gimnazija	84	4	20	30	20	10	4,8 %	23,8 %	35,7 %	23,8 %	11,9 %
2009./2010.	Gimnazijski programi	Umjetnička gimnazija	8	0	2	5	0	1	0,0 %	25,0 %	62,5 %	0,0 %	12,5 %
2009./2010.	Strukovni programi	Ekonomija, trgovina i poslovna administracija	380	95	189	72	21	3	25,0 %	49,7 %	18,9 %	5,5 %	0,8 %

Školska godina	Status pristupnika	Klasifikacija programa pristupnika	Ukupno pristupnika	Broj ocjena 1	Broj ocjena 2	Broj ocjena 3	Broj ocjena 4	Broj ocjena 5	Udio ocjena 1	Udio ocjena 2	Udio ocjena 3	Udio ocjena 4	Udio ocjena 5
2009./2010.	Strukovni programi	Elektrotehnika i računalstvo	73	21	29	20	3	0	28,8 %	39,7 %	27,4 %	4,1 %	0,0 %
2009./2010.	Strukovni programi	Geologija, rudarstvo, nafta i kemijska tehnologija	4	2	1	1	0	0	50,0 %	25,0 %	25,0 %	0,0 %	0,0 %
2009./2010.	Strukovni programi	Graditeljstvo i geodezija	24	3	12	7	2	0	12,5 %	50,0 %	29,2 %	8,3 %	0,0 %
2009./2010.	Strukovni programi	Grafička tehnologija i audiovizualno oblikovanje	18	8	7	3	0	0	44,4 %	38,9 %	16,7 %	0,0 %	0,0 %
2009./2010.	Strukovni programi	Nema sektora	2	0	1	1	0	0	0,0 %	50,0 %	50,0 %	0,0 %	0,0 %
2009./2010.	Strukovni programi	Osobne, usluge zaštite i druge usluge	4	1	3	0	0	0	25,0 %	75,0 %	0,0 %	0,0 %	0,0 %
2009./2010.	Strukovni programi	Pojloprivreda, prehrana i veterina	29	12	14	2	1	0	41,4 %	48,3 %	6,9 %	3,4 %	0,0 %
2009./2010.	Strukovni programi	Promet i logistika	36	13	18	3	2	0	36,1 %	50,0 %	8,3 %	5,6 %	0,0 %
2009./2010.	Strukovni programi	Strojarstvo, brodogradnja i metalurgija	17	2	9	5	1	0	11,8 %	52,9 %	29,4 %	5,9 %	0,0 %
2009./2010.	Strukovni programi	Šumarstvo, prerada i obrada drva	5	3	0	2	0	0	60,0 %	0,0 %	40,0 %	0,0 %	0,0 %
2009./2010.	Strukovni programi	Tekstil i koža	1	1	0	0	0	0	100,0 %	0,0 %	0,0 %	0,0 %	0,0 %

Školska godina	Status pristupnika	Klasifikacija programa pristupnika	Ukupno pristupnika	Broj ocjena 1	Broj ocjena 2	Broj ocjena 3	Broj ocjena 4	Broj ocjena 5	Udio ocjena 1	Udio ocjena 2	Udio ocjena 3	Udio ocjena 4	Udio ocjena 5
2009./2010.	Strukovni programi	Turizam i ugostiteljstvo	120	28	57	24	9	2	23,3 %	47,5 %	20,0 %	7,5 %	1,7 %
2009./2010.	Strukovni programi	Umjetnost	46	14	25	7	0	0	30,4 %	54,3 %	15,2 %	0,0 %	0,0 %
2009./2010.	Strukovni programi	Zdravstvo i socijalna skrb	36	11	16	7	1	1	30,6 %	44,4 %	19,4 %	2,8 %	2,8 %
2009./2010.	Kandidat	Kandidat	281	39	123	77	38	4	13,9 %	43,8 %	27,4 %	13,5 %	1,4 %
2009./2010.	Kandidat	Nepoznato	1	0	1	0	0	0	0,0 %	100,0 %	0,0 %	0,0 %	0,0 %
2009./2010.	Vanjski kandidat	Vanjski kandidat	55	11	26	12	6	0	20,0 %	47,3 %	21,8 %	10,9 %	0,0 %
2010./2011.	Gimnazijski programi	Jezična gimnazija	120	3	24	64	17	12	2,5 %	20,0 %	53,3 %	14,2 %	10,0 %
2010./2011.	Gimnazijski programi	Klasična gimnazija	97	1	20	40	25	11	1,0 %	20,6 %	41,2 %	25,8 %	11,3 %
2010./2011.	Gimnazijski programi	Opća gimnazija	495	11	83	209	153	39	2,2 %	16,8 %	42,2 %	30,9 %	7,9 %
2010./2011.	Gimnazijski programi	Prirodoslovna gimnazija	7	1	1	4	1	0	14,3 %	14,3 %	57,1 %	14,3 %	0,0 %
2010./2011.	Gimnazijski programi	Prirodoslovno-matematička gimnazija	67	2	8	36	18	3	3,0 %	11,9 %	53,7 %	26,9 %	4,5 %
2010./2011.	Gimnazijski programi	Umjetnička gimnazija	1	0	0	1	0	0	0,0 %	0,0 %	100,0 %	0,0 %	0,0 %

Školska godina	Status pristupnika	Klasifikacija programa pristupnika	Ukupno pristupnika	Broj ocjena 1	Broj ocjena 2	Broj ocjena 3	Broj ocjena 4	Broj ocjena 5	Udio ocjena 1	Udio ocjena 2	Udio ocjena 3	Udio ocjena 4	Udio ocjena 5
2010./2011.	Strukovni programi	Ekonomija, trgovina i poslovna administracija	203	46	91	54	12	0	22,7 %	44,8 %	26,6 %	5,9 %	0,0 %
2010./2011.	Strukovni programi	Elektrotehnika i računalstvo	35	6	15	13	1	0	17,1 %	42,9 %	37,1 %	2,9 %	0,0 %
2010./2011.	Strukovni programi	Geologija, rudarstvo, nafta i kemijska tehnologija	1	1	0	0	0	0	100,0 %	0,0 %	0,0 %	0,0 %	0,0 %
2010./2011.	Strukovni programi	Graditeljstvo i geodezija	17	3	8	4	2	0	17,6 %	47,1 %	23,5 %	11,8 %	0,0 %
2010./2011.	Strukovni programi	Grafička tehnologija i audiovizualno oblikovanje	13	3	7	2	1	0	23,1 %	53,8 %	15,4 %	7,7 %	0,0 %
2010./2011.	Strukovni programi	Nema sektora	6	2	1	3	0	0	33,3 %	16,7 %	50,0 %	0,0 %	0,0 %
2010./2011.	Strukovni programi	Osobne, usluge zaštite i druge usluge	3	1	2	0	0	0	33,3 %	66,7 %	0,0 %	0,0 %	0,0 %
2010./2011.	Strukovni programi	Pojtoprivreda, prehrana i veterina	22	8	10	4	0	0	36,4 %	45,5 %	18,2 %	0,0 %	0,0 %
2010./2011.	Strukovni programi	Promet i logistika	20	4	11	5	0	0	20,0 %	55,0 %	25,0 %	0,0 %	0,0 %
2010./2011.	Strukovni programi	Strojstvo, brodogradnja i metalurgija	13	3	10	0	0	0	23,1 %	76,9 %	0,0 %	0,0 %	0,0 %
2010./2011.	Strukovni programi	Šumarstvo, prerada i obrada drva	2	0	1	1	0	0	0,0 %	50,0 %	50,0 %	0,0 %	0,0 %

Školska godina	Status pristupnika	Klasifikacija programa pristupnika	Ukupno pristupnika	Broj ocjena 1	Broj ocjena 2	Broj ocjena 3	Broj ocjena 4	Broj ocjena 5	Udio ocjena 1	Udio ocjena 2	Udio ocjena 3	Udio ocjena 4	Udio ocjena 5
2010./2011.	Strukovni programi	Tekstil i koža	4	2	1	1	0	0	50,0 %	25,0 %	25,0 %	0,0 %	0,0 %
2010./2011.	Strukovni programi	Turizam i ugostiteljstvo	119	20	54	39	6	0	16,8 %	45,4 %	32,8 %	5,0 %	0,0 %
2010./2011.	Strukovni programi	Umjetnost	31	4	18	9	0	0	12,9 %	58,1 %	29,0 %	0,0 %	0,0 %
2010./2011.	Strukovni programi	Zdravstvo i socijalna skrb	39	4	18	14	3	0	10,3 %	46,2 %	35,9 %	7,7 %	0,0 %
2010./2011.	Kandidat	Kandidat	120	13	42	44	20	1	10,8 %	35,0 %	36,7 %	16,7 %	0,8 %
2010./2011.	Kandidat	Redovni kandidat – gimnazijski programi	9	0	1	6	2	0	0,0 %	11,1 %	66,7 %	22,2 %	0,0 %
2010./2011.	Kandidat	Redovni kandidat – strukovni programi	21	2	9	5	5	0	9,5 %	42,9 %	23,8 %	23,8 %	0,0 %
2010./2011.	Vanjski kandidat	Vanjski kandidat	33	7	18	4	2	2	21,2 %	54,5 %	12,1 %	6,1 %	6,1 %
2011./2012.	Gimnazijski programi	Jezična gimnazija	132	3	31	69	27	2	2,3 %	23,5 %	52,3 %	20,5 %	1,5 %
2011./2012.	Gimnazijski programi	Klasična gimnazija	59	0	13	29	16	1	0,0 %	22,0 %	49,2 %	27,1 %	1,7 %
2011./2012.	Gimnazijski programi	Opća gimnazija	448	21	114	222	70	21	4,7 %	25,4 %	49,6 %	15,6 %	4,7 %
2011./2012.	Gimnazijski programi	Prirodoslovna gimnazija	12	1	5	5	1	0	8,3 %	41,7 %	41,7 %	8,3 %	0,0 %

Školska godina	Status pristupnika	Klasifikacija programa pristupnika	Ukupno pristupnika	Broj ocjena 1	Broj ocjena 2	Broj ocjena 3	Broj ocjena 4	Broj ocjena 5	Udio ocjena 1	Udio ocjena 2	Udio ocjena 3	Udio ocjena 4	Udio ocjena 5
2011./2012.	Gimnazijski programi	Prirodoslovno-matematička gimnazija	45	2	14	19	8	2	4,4 %	31,1 %	42,2 %	17,8 %	4,4 %
2011./2012.	Strukovni programi	Ekonomija, trgovina i poslovna administracija	230	68	118	36	8	0	29,6 %	51,3 %	15,7 %	3,5 %	0,0 %
2011./2012.	Strukovni programi	Elektrotehnika i računalstvo	42	15	19	7	1	0	35,7 %	45,2 %	16,7 %	2,4 %	0,0 %
2011./2012.	Strukovni programi	Geologija, rudarstvo, nafta i kemijska tehnologija	2	1	1	0	0	0	50,0 %	50,0 %	0,0 %	0,0 %	0,0 %
2011./2012.	Strukovni programi	Graditeljstvo i geodezija	21	4	13	4	0	0	19,0 %	61,9 %	19,0 %	0,0 %	0,0 %
2011./2012.	Strukovni programi	Grafička tehnologija i audiovizualno oblikovanje	13	5	7	1	0	0	38,5 %	53,8 %	7,7 %	0,0 %	0,0 %
2011./2012.	Strukovni programi	Nema sektora	4	1	3	0	0	0	25,0 %	75,0 %	0,0 %	0,0 %	0,0 %
2011./2012.	Strukovni programi	Nepoznato	12	3	7	2	0	0	25,0 %	58,3 %	16,7 %	0,0 %	0,0 %
2011./2012.	Strukovni programi	Pojlojpriveda, prehrana i veterina	13	6	4	3	0	0	46,2 %	30,8 %	23,1 %	0,0 %	0,0 %
2011./2012.	Strukovni programi	Promet i logistika	14	4	9	1	0	0	28,6 %	64,3 %	7,1 %	0,0 %	0,0 %
2011./2012.	Strukovni programi	Strojarstvo, brodogradnja i metalurgija	14	6	8	0	0	0	42,9 %	57,1 %	0,0 %	0,0 %	0,0 %

Školska godina	Status pristupnika	Klasifikacija programa pristupnika	Ukupno pristupnika	Broj ocjena 1	Broj ocjena 2	Broj ocjena 3	Broj ocjena 4	Broj ocjena 5	Udio ocjena 1	Udio ocjena 2	Udio ocjena 3	Udio ocjena 4	Udio ocjena 5
2011./2012.	Strukovni programi	Šumarstvo, prerada i obrada drva	2	1	0	1	0	0	50,0 %	0,0 %	50,0 %	0,0 %	0,0 %
2011./2012.	Strukovni programi	Tekstil i koža	3	2	1	0	0	0	66,7 %	33,3 %	0,0 %	0,0 %	0,0 %
2011./2012.	Strukovni programi	Turizam i ugostiteljstvo	100	25	54	21	0	0	25,0 %	54,0 %	21,0 %	0,0 %	0,0 %
2011./2012.	Strukovni programi	Umjetnost	25	8	13	4	0	0	32,0 %	52,0 %	16,0 %	0,0 %	0,0 %
2011./2012.	Strukovni programi	Zdravstvo i socijalna skrb	35	16	12	7	0	0	45,7 %	34,3 %	20,0 %	0,0 %	0,0 %
2011./2012.	Kandidat	Kandidat	110	22	40	38	9	1	20,0 %	36,4 %	34,5 %	8,2 %	0,9 %
2011./2012.	Kandidat	Redovni kandidat – gimnazijski programi	17	0	8	7	2	0	0,0 %	47,1 %	41,2 %	11,8 %	0,0 %
2011./2012.	Kandidat	Redovni kandidat – strukovni programi	40	11	18	10	1	0	27,5 %	45,0 %	25,0 %	2,5 %	0,0 %
2011./2012.	Vanjski kandidat	Vanjski kandidat	22	7	7	8	0	0	31,8 %	31,8 %	36,4 %	0,0 %	0,0 %
2012./2013.	Gimnazijski programi	Jezična gimnazija	123	6	34	61	20	2	4,9 %	27,6 %	49,6 %	16,3 %	1,6 %
2012./2013.	Gimnazijski programi	Klasična gimnazija	60	2	13	26	18	1	3,3 %	21,7 %	43,3 %	30,0 %	1,7 %
2012./2013.	Gimnazijski programi	Opća gimnazija	467	18	138	237	61	13	3,9 %	29,6 %	50,7 %	13,1 %	2,8 %

Školska godina	Status pristupnika	Klasifikacija programa pristupnika	Ukupno pristupnika	Broj ocjena 1	Broj ocjena 2	Broj ocjena 3	Broj ocjena 4	Broj ocjena 5	Udio ocjena 1	Udio ocjena 2	Udio ocjena 3	Udio ocjena 4	Udio ocjena 5
2012./2013.	Gimnazijski programi	Prirodoslovna gimnazija	7	0	3	3	1	0	0,0 %	42,9 %	42,9 %	14,3 %	0,0 %
2012./2013.	Gimnazijski programi	Prirodoslovno-matematička gimnazija	64	1	19	33	9	2	1,6 %	29,7 %	51,6 %	14,1 %	3,1 %
2012./2013.	Gimnazijski programi	Umjetnička gimnazija	2	0	2	0	0	0	0,0 %	100,0 %	0,0 %	0,0 %	0,0 %
2012./2013.	Strukovni programi	Ekonomija, trgovina i poslovna administracija	208	38	125	43	2	0	18,3 %	60,1 %	20,7 %	1,0 %	0,0 %
2012./2013.	Strukovni programi	Elektrotehnika i računalstvo	41	6	22	12	1	0	14,6 %	53,7 %	29,3 %	2,4 %	0,0 %
2012./2013.	Strukovni programi	Geologija, rudarstvo, nafta i kemijska tehnologija	2	0	2	0	0	0	0,0 %	100,0 %	0,0 %	0,0 %	0,0 %
2012./2013.	Strukovni programi	Graditeljstvo i geodezija	20	4	9	7	0	0	20,0 %	45,0 %	35,0 %	0,0 %	0,0 %
2012./2013.	Strukovni programi	Grafička tehnologija i audiovizualno oblikovanje	14	2	11	1	0	0	14,3 %	78,6 %	7,1 %	0,0 %	0,0 %
2012./2013.	Strukovni programi	Nepoznato	4	2	0	2	0	0	50,0 %	0,0 %	50,0 %	0,0 %	0,0 %
2012./2013.	Strukovni programi	Osobne, usluge zaštite i druge usluge	13	3	9	1	0	0	23,1 %	69,2 %	7,7 %	0,0 %	0,0 %
2012./2013.	Strukovni programi	Poljoprivreda, prehrana i veterina	36	10	21	5	0	0	27,8 %	58,3 %	13,9 %	0,0 %	0,0 %



Školska godina	Status pristupnika	Klasifikacija programa pristupnika	Ukupno pristupnika	Broj ocjena 1	Broj ocjena 2	Broj ocjena 3	Broj ocjena 4	Broj ocjena 5	Udio ocjena 1	Udio ocjena 2	Udio ocjena 3	Udio ocjena 4	Udio ocjena 5
2012./2013.	Strukovni programi	Promet i logistika	11	3	5	3	0	0	27,3 %	45,5 %	27,3 %	0,0 %	0,0 %
2012./2013.	Strukovni programi	Strojstvo, brodogradnja i metalurgija	15	4	8	2	1	0	26,7 %	53,3 %	13,3 %	6,7 %	0,0 %
2012./2013.	Strukovni programi	Šumarstvo, prerada i obrada drva	5	1	4	0	0	0	20,0 %	80,0 %	0,0 %	0,0 %	0,0 %
2012./2013.	Strukovni programi	Tekstil i koža	2	0	2	0	0	0	0,0 %	100,0 %	0,0 %	0,0 %	0,0 %
2012./2013.	Strukovni programi	Turizam i ugostiteljstvo	96	14	51	28	3	0	14,6 %	53,1 %	29,2 %	3,1 %	0,0 %
2012./2013.	Strukovni programi	Umjetnost	35	5	21	9	0	0	14,3 %	60,0 %	25,7 %	0,0 %	0,0 %
2012./2013.	Strukovni programi	Zdravstvo i socijalna skrb	30	2	21	7	0	0	6,7 %	70,0 %	23,3 %	0,0 %	0,0 %
2012./2013.	Kandidat	Kandidat	57	5	24	21	7	0	8,8 %	42,1 %	36,8 %	12,3 %	0,0 %
2012./2013.	Kandidat	Redovni kandidat – gimnazijski programi	23	1	10	12	0	0	4,3 %	43,5 %	52,2 %	0,0 %	0,0 %
2012./2013.	Kandidat	Redovni kandidat – strukovni programi	40	1	19	17	2	1	2,5 %	47,5 %	42,5 %	5,0 %	2,5 %
2012./2013.	Vanjski kandidat	Vanjski kandidat	36	5	19	8	4	0	13,9 %	52,8 %	22,2 %	11,1 %	0,0 %
2013./2014.	Gimnazijski programi	Dvojezični program jezične gimnazije na engleskome jeziku	2	0	0	0	1	1	0,0 %	0,0 %	0,0 %	50,0 %	50,0 %

Školska godina	Status pristupnika	Klasifikacija programa pristupnika	Ukupno pristupnika	Broj ocjena 1	Broj ocjena 2	Broj ocjena 3	Broj ocjena 4	Broj ocjena 5	Udio ocjena 1	Udio ocjena 2	Udio ocjena 3	Udio ocjena 4	Udio ocjena 5
2013./2014.	Gimnazijski programi	Jezična gimnazija	100	4	30	43	19	4	4,0 %	30,0 %	43,0 %	19,0 %	4,0 %
2013./2014.	Gimnazijski programi	Klasična gimnazija	54	0	5	25	16	8	0,0 %	9,3 %	46,3 %	29,6 %	14,8 %
2013./2014.	Gimnazijski programi	Opća gimnazija	400	8	94	196	84	18	2,0 %	23,5 %	49,0 %	21,0 %	4,5 %
2013./2014.	Gimnazijski programi	Opća gimnazija uz skupinu predmeta na stranome jeziku	2	0	0	2	0	0	0,0 %	0,0 %	100,0 %	0,0 %	0,0 %
2013./2014.	Gimnazijski programi	Prirodoslovna gimnazija	13	1	4	7	1	0	7,7 %	30,8 %	53,8 %	7,7 %	0,0 %
2013./2014.	Gimnazijski programi	Prirodoslovno-matematička gimnazija	49	3	12	22	9	3	6,1 %	24,5 %	44,9 %	18,4 %	6,1 %
2013./2014.	Gimnazijski programi	Umjetnička gimnazija	1	0	0	1	0	0	0,0 %	0,0 %	100,0 %	0,0 %	0,0 %
2013./2014.	Strukovni programi	Ekonomija, trgovina i poslovna administracija	162	28	82	49	3	0	17,3 %	50,6 %	30,2 %	1,9 %	0,0 %
2013./2014.	Strukovni programi	Elektrotehnika i računalstvo	43	7	25	11	0	0	16,3 %	58,1 %	25,6 %	0,0 %	0,0 %
2013./2014.	Strukovni programi	Geologija, rudarstvo, nafta i kemijska tehnologija	9	1	6	2	0	0	11,1 %	66,7 %	22,2 %	0,0 %	0,0 %
2013./2014.	Strukovni programi	Graditeljstvo i geodezija	24	4	11	9	0	0	16,7 %	45,8 %	37,5 %	0,0 %	0,0 %

Školska godina	Status pristupnika	Klasifikacija programa pristupnika	Ukupno pristupnika	Broj ocjena 1	Broj ocjena 2	Broj ocjena 3	Broj ocjena 4	Broj ocjena 5	Udio ocjena 1	Udio ocjena 2	Udio ocjena 3	Udio ocjena 4	Udio ocjena 5
2013./2014.	Strukovni programi	Grafička tehnologija i audiovizualno oblikovanje	19	3	14	2	0	0	15,8 %	73,7 %	10,5 %	0,0 %	0,0 %
2013./2014.	Strukovni programi	Osobne, usluge zaštite i druge usluge	4	1	3	0	0	0	25,0 %	75,0 %	0,0 %	0,0 %	0,0 %
2013./2014.	Strukovni programi	Poljoprivreda, prehrana i veterina	24	7	15	1	1	0	29,2 %	62,5 %	4,2 %	4,2 %	0,0 %
2013./2014.	Strukovni programi	Promet i logistika	21	4	12	5	0	0	19,0 %	57,1 %	23,8 %	0,0 %	0,0 %
2013./2014.	Strukovni programi	Strojarstvo, brodogradnja i metalurgija	10	1	7	2	0	0	10,0 %	70,0 %	20,0 %	0,0 %	0,0 %
2013./2014.	Strukovni programi	Šumarstvo, prerada i obrada drva	3	0	3	0	0	0	0,0 %	100,0 %	0,0 %	0,0 %	0,0 %
2013./2014.	Strukovni programi	Tekstil i koža	3	1	2	0	0	0	33,3 %	66,7 %	0,0 %	0,0 %	0,0 %
2013./2014.	Strukovni programi	Turizam i ugostiteljstvo	96	8	54	29	5	0	8,3 %	56,3 %	30,2 %	5,2 %	0,0 %
2013./2014.	Strukovni programi	Umjetnost	29	2	10	16	1	0	6,9 %	34,5 %	55,2 %	3,4 %	0,0 %
2013./2014.	Strukovni programi	Zdravstvo i socijalna skrb	13	2	7	4	0	0	15,4 %	53,8 %	30,8 %	0,0 %	0,0 %
2013./2014.	Kandidat	Kandidat	29	1	9	15	2	2	3,4 %	31,0 %	51,7 %	6,9 %	6,9 %
2013./2014.	Kandidat	Redovni kandidat – gimnazijski programi	25	0	7	14	4	0	0,0 %	28,0 %	56,0 %	16,0 %	0,0 %

Školska godina	Status pristupnika	Klasifikacija programa pristupnika	Ukupno pristupnika	Broj ocjena 1	Broj ocjena 2	Broj ocjena 3	Broj ocjena 4	Broj ocjena 5	Udio ocjena 1	Udio ocjena 2	Udio ocjena 3	Udio ocjena 4	Udio ocjena 5
2013./2014.	Kandidat	Redovni kandidat – strukovni programi	49	4	24	20	0	1	8,2 %	49,0 %	40,8 %	0,0 %	2,0 %
2013./2014.	Vanjski kandidat	Vanjski kandidat	29	1	10	16	2	0	3,4 %	34,5 %	55,2 %	6,9 %	0,0 %
2013./2014. – posebne okolnosti	Gimnazijski programi	Jezična gimnazija	8	1	3	4	0	0	12,5 %	37,5 %	50,0 %	0,0 %	0,0 %
2013./2014. – posebne okolnosti	Gimnazijski programi	Klasična gimnazija	3	0	1	2	0	0	0,0 %	33,3 %	66,7 %	0,0 %	0,0 %
2013./2014. – posebne okolnosti	Gimnazijski programi	Opća gimnazija	14	0	1	10	1	2	0,0 %	7,1 %	71,4 %	7,1 %	14,3 %
2013./2014. – posebne okolnosti	Gimnazijski programi	Prirodoslovno-matematička gimnazija	3	0	0	2	1	0	0,0 %	0,0 %	66,7 %	33,3 %	0,0 %
2013./2014. – posebne okolnosti	Strukovni programi	Ekonomija, trgovina i poslovna administracija	7	0	4	3	0	0	0,0 %	57,1 %	42,9 %	0,0 %	0,0 %
2013./2014. – posebne okolnosti	Strukovni programi	Pojloprivreda, prehrana i veterina	2	0	1	1	0	0	0,0 %	50,0 %	50,0 %	0,0 %	0,0 %

Školska godina	Status pristupnika	Klasifikacija programa pristupnika	Ukupno pristupnika	Broj ocjena 1	Broj ocjena 2	Broj ocjena 3	Broj ocjena 4	Broj ocjena 5	Udio ocjena 1	Udio ocjena 2	Udio ocjena 3	Udio ocjena 4	Udio ocjena 5
2013./2014. – posebne okolnosti	Strukovni programi	Promet i logistika	4	0	4	0	0	0	0,0 %	100,0 %	0,0 %	0,0 %	0,0 %
2013./2014. – posebne okolnosti	Strukovni programi	Tekstil i koža	1	0	1	0	0	0	0,0 %	100,0 %	0,0 %	0,0 %	0,0 %
2013./2014. – posebne okolnosti	Kandidat	Kandidat	1	0	0	1	0	0	0,0 %	0,0 %	100,0 %	0,0 %	0,0 %
2013./2014. – posebne okolnosti	Kandidat	Redovni kandidat – gimnazijski programi	4	1	1	1	1	0	25,0 %	25,0 %	25,0 %	25,0 %	0,0 %
2013./2014. – posebne okolnosti	Vanjski kandidat	Vanjski kandidat	5	0	2	2	0	1	0,0 %	40,0 %	40,0 %	0,0 %	20,0 %
2014./2015.	Gimnazijski programi	Dvojezični program jezične gimnazije na engleskome jeziku	3	0	0	2	1	0	0,0 %	0,0 %	66,7 %	33,3 %	0,0 %
2014./2015.	Gimnazijski programi	Jezična gimnazija	124	3	27	63	21	10	2,4 %	21,8 %	50,8 %	16,9 %	8,1 %
2014./2015.	Gimnazijski programi	Klasična gimnazija	53	1	6	29	12	5	1,9 %	11,3 %	54,7 %	22,6 %	9,4 %

Školska godina	Status pristupnika	Klasifikacija programa pristupnika	Ukupno pristupnika	Broj ocjena 1	Broj ocjena 2	Broj ocjena 3	Broj ocjena 4	Broj ocjena 5	Udio ocjena 1	Udio ocjena 2	Udio ocjena 3	Udio ocjena 4	Udio ocjena 5
2014./2015.	Gimnazijski programi	Opća gimnazija	464	8	124	240	77	15	1,7 %	26,7 %	51,7 %	16,6 %	3,2 %
2014./2015.	Gimnazijski programi	Opća gimnazija uz skupinu predmeta na stranome jeziku	4	0	1	1	1	1	0,0 %	25,0 %	25,0 %	25,0 %	25,0 %
2014./2015.	Gimnazijski programi	Prirodoslovna gimnazija	13	2	6	4	1	0	15,4 %	46,2 %	30,8 %	7,7 %	0,0 %
2014./2015.	Gimnazijski programi	Prirodoslovno-matematička gimnazija	38	1	12	17	6	2	2,6 %	31,6 %	44,7 %	15,8 %	5,3 %
2014./2015.	Strukovni programi	Ekonomija, trgovina i poslovna administracija	208	19	117	62	9	1	9,1 %	56,3 %	29,8 %	4,3 %	0,5 %
2014./2015.	Strukovni programi	Elektrotehnika i računalstvo	44	7	23	14	0	0	15,9 %	52,3 %	31,8 %	0,0 %	0,0 %
2014./2015.	Strukovni programi	Geologija, rudarstvo, nafta i kemijska tehnologija	11	1	7	3	0	0	9,1 %	63,6 %	27,3 %	0,0 %	0,0 %
2014./2015.	Strukovni programi	Graditeljstvo i geodezija	20	3	10	7	0	0	15,0 %	50,0 %	35,0 %	0,0 %	0,0 %
2014./2015.	Strukovni programi	Gratička tehnologija i audiovizualno oblikovanje	20	0	12	8	0	0	0,0 %	60,0 %	40,0 %	0,0 %	0,0 %
2014./2015.	Strukovni programi	Osobne, usluge zaštite i druge usluge	3	1	2	0	0	0	33,3 %	66,7 %	0,0 %	0,0 %	0,0 %
2014./2015.	Strukovni programi	Pojloprivreda, prehrana i veterina	30	6	14	10	0	0	20,0 %	46,7 %	33,3 %	0,0 %	0,0 %

Školska godina	Status pristupnika	Klasifikacija programa pristupnika	Ukupno pristupnika	Broj ocjena 1	Broj ocjena 2	Broj ocjena 3	Broj ocjena 4	Broj ocjena 5	Udio ocjena 1	Udio ocjena 2	Udio ocjena 3	Udio ocjena 4	Udio ocjena 5
2014./2015.	Strukovni programi	Promet i logistika	12	0	10	2	0	0	0,0 %	83,3 %	16,7 %	0,0 %	0,0 %
2014./2015.	Strukovni programi	Strojstvo, brodogradnja i metalurgija	14	3	8	3	0	0	21,4 %	57,1 %	21,4 %	0,0 %	0,0 %
2014./2015.	Strukovni programi	Šumarstvo, prerada i obrada drva	7	1	4	1	1	0	14,3 %	57,1 %	14,3 %	14,3 %	0,0 %
2014./2015.	Strukovni programi	Tekstil i koža	2	0	2	0	0	0	0,0 %	100,0 %	0,0 %	0,0 %	0,0 %
2014./2015.	Strukovni programi	Turizam i ugostiteljstvo	98	6	47	43	2	0	6,1 %	48,0 %	43,9 %	2,0 %	0,0 %
2014./2015.	Strukovni programi	Umjetnost	29	3	18	7	1	0	10,3 %	62,1 %	24,1 %	3,4 %	0,0 %
2014./2015.	Strukovni programi	Zdravstvo i socijalna skrb	24	1	13	9	1	0	4,2 %	54,2 %	37,5 %	4,2 %	0,0 %
2014./2015.	Kandidat	Kandidat	17	0	4	8	5	0	0,0 %	23,5 %	47,1 %	29,4 %	0,0 %
2014./2015.	Kandidat	Redovni kandidat – gimnazijski programi	29	1	13	10	4	1	3,4 %	44,8 %	34,5 %	13,8 %	3,4 %
2014./2015.	Kandidat	Redovni kandidat – strukovni programi	49	5	26	15	3	0	10,2 %	53,1 %	30,6 %	6,1 %	0,0 %
2014./2015.	Vanjski kandidat	Vanjski kandidat	22	2	9	11	0	0	9,1 %	40,9 %	50,0 %	0,0 %	0,0 %
2015./2016.	Gimnazijski programi	Dvojezični program jezične gimnazije na engleskome jeziku	1	0	0	1	0	0	0,0 %	0,0 %	100,0 %	0,0 %	0,0 %

Školska godina	Status pristupnika	Klasifikacija programa pristupnika	Ukupno pristupnika	Broj ocjena 1	Broj ocjena 2	Broj ocjena 3	Broj ocjena 4	Broj ocjena 5	Udio ocjena 1	Udio ocjena 2	Udio ocjena 3	Udio ocjena 4	Udio ocjena 5
2015./2016.	Gimnazijski programi	Dvojezični program jezične gimnazije na njemačkome jeziku	1	0	0	0	1	0	0,0 %	0,0 %	0,0 %	100,0 %	0,0 %
2015./2016.	Gimnazijski programi	Ekperimentalni program – gimnazijski program	4	0	2	2	0	0	0,0 %	50,0 %	50,0 %	0,0 %	0,0 %
2015./2016.	Gimnazijski programi	Jezična gimnazija	128	4	33	63	26	2	3,1 %	25,8 %	49,2 %	20,3 %	1,6 %
2015./2016.	Gimnazijski programi	Klasična gimnazija	53	0	6	23	19	5	0,0 %	11,3 %	43,4 %	35,8 %	9,4 %
2015./2016.	Gimnazijski programi	Opća gimnazija	382	6	104	185	77	10	1,6 %	27,2 %	48,4 %	20,2 %	2,6 %
2015./2016.	Gimnazijski programi	Prirodoslovna gimnazija	12	0	9	3	0	0	0,0 %	75,0 %	25,0 %	0,0 %	0,0 %
2015./2016.	Gimnazijski programi	Prirodoslovno-matematička gimnazija	32	2	11	12	6	1	6,3 %	34,4 %	37,5 %	18,8 %	3,1 %
2015./2016.	Gimnazijski programi	Tehnička gimnazija – eksperimentalni program	1	0	1	0	0	0	0,0 %	100,0 %	0,0 %	0,0 %	0,0 %
2015./2016.	Gimnazijski programi	Turistička gimnazija – eksperimentalni program	1	0	0	1	0	0	0,0 %	0,0 %	100,0 %	0,0 %	0,0 %
2015./2016.	Strukovni programi	Ekonomija, trgovina i poslovna administracija	162	21	97	42	1	1	13,0 %	59,9 %	25,9 %	0,6 %	0,6 %
2015./2016.	Strukovni programi	Elektrotehnika i računalstvo	38	4	21	9	4	0	10,5 %	55,3 %	23,7 %	10,5 %	0,0 %



Školska godina	Status pristupnika	Klasifikacija programa pristupnika	Ukupno pristupnika	Broj ocjena 1	Broj ocjena 2	Broj ocjena 3	Broj ocjena 4	Broj ocjena 5	Udio ocjena 1	Udio ocjena 2	Udio ocjena 3	Udio ocjena 4	Udio ocjena 5
2015./2016.	Strukovni programi	Geologija, rudarstvo, nafta i kemijska tehnologija	13	1	7	5	0	0	7,7 %	53,8 %	38,5 %	0,0 %	0,0 %
2015./2016.	Strukovni programi	Graditeljstvo i geodezija	15	3	8	4	0	0	20,0 %	53,3 %	26,7 %	0,0 %	0,0 %
2015./2016.	Strukovni programi	Grafička tehnologija i audiovizualno oblikovanje	10	3	7	0	0	0	30,0 %	70,0 %	0,0 %	0,0 %	0,0 %
2015./2016.	Strukovni programi	Osobne, usluge zaštite i druge usluge	2	1	0	1	0	0	50,0 %	0,0 %	50,0 %	0,0 %	0,0 %
2015./2016.	Strukovni programi	Pojtoprivreda, prehrana i veterina	29	8	15	6	0	0	27,6 %	51,7 %	20,7 %	0,0 %	0,0 %
2015./2016.	Strukovni programi	Promet i logistika	14	0	8	6	0	0	0,0 %	57,1 %	42,9 %	0,0 %	0,0 %
2015./2016.	Strukovni programi	Strojstvo, brodogradnja i metalurgija	12	4	5	3	0	0	33,3 %	41,7 %	25,0 %	0,0 %	0,0 %
2015./2016.	Strukovni programi	Šumarstvo, prerada i obrada drva	7	1	5	1	0	0	14,3 %	71,4 %	14,3 %	0,0 %	0,0 %
2015./2016.	Strukovni programi	Tekstil i koža	5	2	3	0	0	0	40,0 %	60,0 %	0,0 %	0,0 %	0,0 %
2015./2016.	Strukovni programi	Turizam i ugostiteljstvo	93	7	51	32	3	0	7,5 %	54,8 %	34,4 %	3,2 %	0,0 %
2015./2016.	Strukovni programi	Umjetnost	34	4	21	8	1	0	11,8 %	61,8 %	23,5 %	2,9 %	0,0 %

Školska godina	Status pristupnika	Klasifikacija programa pristupnika	Ukupno pristupnika	Broj ocjena 1	Broj ocjena 2	Broj ocjena 3	Broj ocjena 4	Broj ocjena 5	Udio ocjena 1	Udio ocjena 2	Udio ocjena 3	Udio ocjena 4	Udio ocjena 5
2015./2016.	Strukovni programi	Zdravstvo i socijalna skrb	17	1	10	6	0	0	5,9 %	58,8 %	35,3 %	0,0 %	0,0 %
2015./2016.	Kandidat	Kandidat	10	0	1	5	4	0	0,0 %	10,0 %	50,0 %	40,0 %	0,0 %
2015./2016.	Kandidat	Redovni kandidat – gimnazijski programi	36	2	8	21	5	0	5,6 %	22,2 %	58,3 %	13,9 %	0,0 %
2015./2016.	Kandidat	Redovni kandidat – strukovni programi	56	7	30	17	2	0	12,5 %	53,6 %	30,4 %	3,6 %	0,0 %
2015./2016.	Vanjski kandidat	Vanjski kandidat	37	3	19	14	1	0	8,1 %	51,4 %	37,8 %	2,7 %	0,0 %
2016./2017.	Gimnazijski programi	Dvojezični program jezične gimnazije na engleskome jeziku	1	0	0	1	0	0	0,0 %	0,0 %	100,0 %	0,0 %	0,0 %
2016./2017.	Gimnazijski programi	Dvojezični program jezične gimnazije na francuskome jeziku	1	0	1	0	0	0	0,0 %	100,0 %	0,0 %	0,0 %	0,0 %
2016./2017.	Gimnazijski programi	Dvojezični program jezične gimnazije na njemačkome jeziku	1	0	0	1	0	0	0,0 %	0,0 %	100,0 %	0,0 %	0,0 %
2016./2017.	Gimnazijski programi	Ekonomska gimnazija – eksperimentalni program	3	0	0	2	1	0	0,0 %	0,0 %	66,7 %	33,3 %	0,0 %
2016./2017.	Gimnazijski programi	Eksperimentalni program – gimnazijski program	3	0	2	0	1	0	0,0 %	66,7 %	0,0 %	33,3 %	0,0 %
2016./2017.	Gimnazijski programi	Gimnazija održivoga razvoja – eksperimentalni program	1	0	0	1	0	0	0,0 %	0,0 %	100,0 %	0,0 %	0,0 %
2016./2017.	Gimnazijski programi	Jezična gimnazija	83	4	26	33	19	1	4,8 %	31,3 %	39,8 %	22,9 %	1,2 %

Školska godina	Status pristupnika	Klasifikacija programa pristupnika	Ukupno pristupnika	Broj ocjena 1	Broj ocjena 2	Broj ocjena 3	Broj ocjena 4	Broj ocjena 5	Udio ocjena 1	Udio ocjena 2	Udio ocjena 3	Udio ocjena 4	Udio ocjena 5
2016./2017.	Gimnazijski programi	Klasična gimnazija	56	0	6	29	16	5	0,0 %	10,7 %	51,8 %	28,6 %	8,9 %
2016./2017.	Gimnazijski programi	Međunarodna matura IBDP	1	0	1	0	0	0	0,0 %	100,0 %	0,0 %	0,0 %	0,0 %
2016./2017.	Gimnazijski programi	Opća gimnazija	354	8	96	166	74	10	2,3 %	27,1 %	46,9 %	20,9 %	2,8 %
2016./2017.	Gimnazijski programi	Prirodoslovna gimnazija	7	0	2	2	3	0	0,0 %	28,6 %	28,6 %	42,9 %	0,0 %
2016./2017.	Gimnazijski programi	Prirodoslovno-matematička gimnazija	41	1	7	20	9	4	2,4 %	17,1 %	48,8 %	22,0 %	9,8 %
2016./2017.	Gimnazijski programi	Tehnička gimnazija – eksperimentalni program	1	0	1	0	0	0	0,0 %	100,0 %	0,0 %	0,0 %	0,0 %
2016./2017.	Gimnazijski programi	Turistička gimnazija – eksperimentalni program	8	0	1	5	2	0	0,0 %	12,5 %	62,5 %	25,0 %	0,0 %
2016./2017.	Gimnazijski programi	Umjetnička gimnazija	4	0	2	1	1	0	0,0 %	50,0 %	25,0 %	25,0 %	0,0 %
2016./2017.	Strukovni programi	Ekonomija, trgovina i poslovna administracija	159	32	81	39	7	0	20,1 %	50,9 %	24,5 %	4,4 %	0,0 %
2016./2017.	Strukovni programi	Elektrotehnika i računalstvo	29	4	13	12	0	0	13,8 %	44,8 %	41,4 %	0,0 %	0,0 %
2016./2017.	Strukovni programi	Geologija, rudarstvo, nafta i kemijska tehnologija	10	5	3	2	0	0	50,0 %	30,0 %	20,0 %	0,0 %	0,0 %

Školska godina	Status pristupnika	Klasifikacija programa pristupnika	Ukupno pristupnika	Broj ocjena 1	Broj ocjena 2	Broj ocjena 3	Broj ocjena 4	Broj ocjena 5	Udio ocjena 1	Udio ocjena 2	Udio ocjena 3	Udio ocjena 4	Udio ocjena 5
2016./2017.	Strukovni programi	Graditeljstvo i geodezija	15	1	12	1	1	0	6,7 %	80,0 %	6,7 %	6,7 %	0,0 %
2016./2017.	Strukovni programi	Grafička tehnologija i audiovizualno oblikovanje	10	0	7	3	0	0	0,0 %	70,0 %	30,0 %	0,0 %	0,0 %
2016./2017.	Strukovni programi	Nema sektora	1	0	1	0	0	0	0,0 %	100,0 %	0,0 %	0,0 %	0,0 %
2016./2017.	Strukovni programi	Nepoznato	1	0	0	1	0	0	0,0 %	0,0 %	100,0 %	0,0 %	0,0 %
2016./2017.	Strukovni programi	Osobne, usluge zaštite i druge usluge	2	1	1	0	0	0	50,0 %	50,0 %	0,0 %	0,0 %	0,0 %
2016./2017.	Strukovni programi	Pojloprivreda, prehrana i veterina	10	5	4	1	0	0	50,0 %	40,0 %	10,0 %	0,0 %	0,0 %
2016./2017.	Strukovni programi	Promet i logistika	10	2	5	2	1	0	20,0 %	50,0 %	20,0 %	10,0 %	0,0 %
2016./2017.	Strukovni programi	Strojstvo, brodogradnja i metalurgija	14	2	6	6	0	0	14,3 %	42,9 %	42,9 %	0,0 %	0,0 %
2016./2017.	Strukovni programi	Šumarstvo, prerada i obrada drva	1	0	0	1	0	0	0,0 %	0,0 %	100,0 %	0,0 %	0,0 %
2016./2017.	Strukovni programi	Tekstil i koža	2	2	0	0	0	0	100,0 %	0,0 %	0,0 %	0,0 %	0,0 %
2016./2017.	Strukovni programi	Turizam i ugostiteljstvo	88	13	55	18	2	0	14,8 %	62,5 %	20,5 %	2,3 %	0,0 %

Školska godina	Status pristupnika	Klasifikacija programa pristupnika	Ukupno pristupnika	Broj ocjena 1	Broj ocjena 2	Broj ocjena 3	Broj ocjena 4	Broj ocjena 5	Udio ocjena 1	Udio ocjena 2	Udio ocjena 3	Udio ocjena 4	Udio ocjena 5
2016./2017.	Strukovni programi	Umjetnost	28	5	18	5	0	0	17,9 %	64,3 %	17,9 %	0,0 %	0,0 %
2016./2017.	Strukovni programi	Zdravstvo i socijalna skrb	15	2	7	6	0	0	13,3 %	46,7 %	40,0 %	0,0 %	0,0 %
2016./2017.	Kandidat	Kandidat	2	0	0	1	1	0	0,0 %	0,0 %	50,0 %	50,0 %	0,0 %
2016./2017.	Kandidat	Redovni kandidat – gimnazijski programi	29	2	8	11	8	0	6,9 %	27,6 %	37,9 %	27,6 %	0,0 %
2016./2017.	Kandidat	Redovni kandidat – strukovni programi	45	6	30	8	1	0	13,3 %	66,7 %	17,8 %	2,2 %	0,0 %
2016./2017.	Vanjski kandidat	Vanjski kandidat	27	0	11	15	1	0	0,0 %	40,7 %	55,6 %	3,7 %	0,0 %

Prilog 18. Raspodjela ocjena pristupnika ispitima iz Povijesti u ijetnim rokovima državne mature s obzirom na spol i klasifikaciju programa pristupnika

Školska godina	Status pristupnika	Klasifikacija programa pristupnika	Spol pristupnika	Ukupno pristupnika	Broj ocjena 1	Broj ocjena 2	Broj ocjena 3	Broj ocjena 4	Broj ocjena 5	Udio ocjena 1	Udio ocjena 2	Udio ocjena 3	Udio ocjena 4	Udio ocjena 5
2009./2010.	Gimnazijski programi	Dvojezični program jezične gimnazije na francuskome jeziku	M	4	0	1	2	0	1	0,0 %	25,0 %	50,0 %	0,0 %	25,0 %
2009./2010.	Gimnazijski programi	Dvojezični program jezične gimnazije na francuskome jeziku	Ž	1	0	0	1	0	0	0,0 %	0,0 %	100,0 %	0,0 %	0,0 %
2009./2010.	Gimnazijski programi	Dvojezični program jezične gimnazije na njemačkome jeziku	Ž	1	0	1	0	0	0	0,0 %	100,0 %	0,0 %	0,0 %	0,0 %
2009./2010.	Gimnazijski programi	Jezična gimnazija	M	98	0	22	25	42	9	0,0 %	22,4 %	25,5 %	42,9 %	9,2 %
2009./2010.	Gimnazijski programi	Jezična gimnazija	Ž	126	5	42	45	26	8	4,0 %	33,3 %	35,7 %	20,6 %	6,3 %
2009./2010.	Gimnazijski programi	Klasična gimnazija	M	70	2	8	26	19	15	2,9 %	11,4 %	37,1 %	27,1 %	21,4 %
2009./2010.	Gimnazijski programi	Klasična gimnazija	Ž	46	1	18	13	12	2	2,2 %	39,1 %	28,3 %	26,1 %	4,3 %
2009./2010.	Gimnazijski programi	Opća gimnazija	M	479	4	79	167	150	79	0,8 %	16,5 %	34,9 %	31,3 %	16,5 %
2009./2010.	Gimnazijski programi	Opća gimnazija	Ž	470	10	140	166	113	41	2,1 %	29,8 %	35,3 %	24,0 %	8,7 %
2009./2010.	Gimnazijski programi	Opća gimnazija s međunarodnim programom (International Baccalaureate)	Ž	1	0	0	0	1	0	0,0 %	0,0 %	0,0 %	100,0 %	0,0 %
2009./2010.	Gimnazijski programi	Prirodoslovna gimnazija	M	5	0	2	1	2	0	0,0 %	40,0 %	20,0 %	40,0 %	0,0 %

Školska godina	Status pristupnika	Klasifikacija programa pristupnika	Spol pristupnika	Ukupno pristupnika	Broj ocjena 1	Broj ocjena 2	Broj ocjena 3	Broj ocjena 4	Broj ocjena 5	Udio ocjena 1	Udio ocjena 2	Udio ocjena 3	Udio ocjena 4	Udio ocjena 5
2009./2010.	Gimnazijski programi	Prirodoslovna gimnazija	Ž	1	0	0	0	1	0	0,0 %	0,0 %	0,0 %	100,0 %	0,0 %
2009./2010.	Gimnazijski programi	Prirodoslovno-matematička gimnazija	M	47	3	10	14	12	8	6,4 %	21,3 %	29,8 %	25,5 %	17,0 %
2009./2010.	Gimnazijski programi	Prirodoslovno-matematička gimnazija	Ž	37	1	10	16	8	2	2,7 %	27,0 %	43,2 %	21,6 %	5,4 %
2009./2010.	Gimnazijski programi	Umjetnička gimnazija	M	6	0	0	5	0	1	0,0 %	0,0 %	83,3 %	0,0 %	16,7 %
2009./2010.	Gimnazijski programi	Umjetnička gimnazija	Ž	2	0	2	0	0	0	0,0 %	100,0 %	0,0 %	0,0 %	0,0 %
2009./2010.	Strukovni programi	Ekonomija, trgovina i poslovna administracija	M	168	21	84	46	14	3	12,5 %	50,0 %	27,4 %	8,3 %	1,8 %
2009./2010.	Strukovni programi	Ekonomija, trgovina i poslovna administracija	Ž	212	74	105	26	7	0	34,9 %	49,5 %	12,3 %	3,3 %	0,0 %
2009./2010.	Strukovni programi	Elektrotehnika i računalstvo	M	62	13	26	20	3	0	21,0 %	41,9 %	32,3 %	4,8 %	0,0 %
2009./2010.	Strukovni programi	Elektrotehnika i računalstvo	Ž	11	8	3	0	0	0	72,7 %	27,3 %	0,0 %	0,0 %	0,0 %
2009./2010.	Strukovni programi	Geologija, rudarstvo, nafta i kemijska tehnologija	M	3	1	1	1	0	0	33,3 %	33,3 %	33,3 %	0,0 %	0,0 %
2009./2010.	Strukovni programi	Geologija, rudarstvo, nafta i kemijska tehnologija	Ž	1	1	0	0	0	0	100,0 %	0,0 %	0,0 %	0,0 %	0,0 %

Školska godina	Status pristupnika	Klasifikacija programa pristupnika	Spol pristupnika	Ukupno pristupnika	Broj ocjena 1	Broj ocjena 2	Broj ocjena 3	Broj ocjena 4	Broj ocjena 5	Udio ocjena 1	Udio ocjena 2	Udio ocjena 3	Udio ocjena 4	Udio ocjena 5
2009./2010.	Strukovni programi	Graditeljstvo i geodezija	M	18	1	8	7	2	0	5,6 %	44,4 %	38,9 %	11,1 %	0,0 %
2009./2010.	Strukovni programi	Graditeljstvo i geodezija	Ž	6	2	4	0	0	0	33,3 %	66,7 %	0,0 %	0,0 %	0,0 %
2009./2010.	Strukovni programi	Grafička tehnologija i audiovizualno oblikovanje	M	9	2	4	3	0	0	22,2 %	44,4 %	33,3 %	0,0 %	0,0 %
2009./2010.	Strukovni programi	Grafička tehnologija i audiovizualno oblikovanje	Ž	9	6	3	0	0	0	66,7 %	33,3 %	0,0 %	0,0 %	0,0 %
2009./2010.	Strukovni programi	Nema sektora	M	2	0	1	1	0	0	0,0 %	50,0 %	50,0 %	0,0 %	0,0 %
2009./2010.	Strukovni programi	Osobne, usluge zaštite i druge usluge	Ž	4	1	3	0	0	0	25,0 %	75,0 %	0,0 %	0,0 %	0,0 %
2009./2010.	Strukovni programi	Poljoprivrede, prehrana i veterina	M	9	1	5	2	1	0	11,1 %	55,6 %	22,2 %	11,1 %	0,0 %
2009./2010.	Strukovni programi	Poljoprivrede, prehrana i veterina	Ž	20	11	9	0	0	0	55,0 %	45,0 %	0,0 %	0,0 %	0,0 %
2009./2010.	Strukovni programi	Promet i logistika	M	25	5	15	3	2	0	20,0 %	60,0 %	12,0 %	8,0 %	0,0 %
2009./2010.	Strukovni programi	Promet i logistika	Ž	11	8	3	0	0	0	72,7 %	27,3 %	0,0 %	0,0 %	0,0 %
2009./2010.	Strukovni programi	Strojarstvo, brodogradnja i metalurgija	M	16	1	9	5	1	0	6,3 %	56,3 %	31,3 %	6,3 %	0,0 %



Školska godina	Status pristupnika	Klasifikacija programa pristupnika	Spol pristupnika	Ukupno pristupnika	Broj ocjena 1	Broj ocjena 2	Broj ocjena 3	Broj ocjena 4	Broj ocjena 5	Udio ocjena 1	Udio ocjena 2	Udio ocjena 3	Udio ocjena 4	Udio ocjena 5
2009./2010.	Strukovni programi	Strojstvo, brodogradnja i metalurgija	Ž	1	1	0	0	0	0	100,0 %	0,0 %	0,0 %	0,0 %	0,0 %
2009./2010.	Strukovni programi	Šumarstvo, prerada i obrada drva	M	3	1	0	2	0	0	33,3 %	0,0 %	66,7 %	0,0 %	0,0 %
2009./2010.	Strukovni programi	Šumarstvo, prerada i obrada drva	Ž	2	2	0	0	0	0	100,0 %	0,0 %	0,0 %	0,0 %	0,0 %
2009./2010.	Strukovni programi	Tekstil i koža	Ž	1	1	0	0	0	0	100,0 %	0,0 %	0,0 %	0,0 %	0,0 %
2009./2010.	Strukovni programi	Turizam i ugostiteljstvo	M	51	6	24	13	7	1	11,8 %	47,1 %	25,5 %	13,7 %	2,0 %
2009./2010.	Strukovni programi	Turizam i ugostiteljstvo	Ž	69	22	33	11	2	1	31,9 %	47,8 %	15,9 %	2,9 %	1,4 %
2009./2010.	Strukovni programi	Umjetnost	M	8	1	4	3	0	0	12,5 %	50,0 %	37,5 %	0,0 %	0,0 %
2009./2010.	Strukovni programi	Umjetnost	Ž	38	13	21	4	0	0	34,2 %	55,3 %	10,5 %	0,0 %	0,0 %
2009./2010.	Strukovni programi	Zdravstvo i socijalna skrb	M	13	1	7	4	0	1	7,7 %	53,8 %	30,8 %	0,0 %	7,7 %
2009./2010.	Strukovni programi	Zdravstvo i socijalna skrb	Ž	23	10	9	3	1	0	43,5 %	39,1 %	13,0 %	4,3 %	0,0 %
2009./2010.	Kandidat	Kandidat	M	147	14	48	52	31	2	9,5 %	32,7 %	35,4 %	21,1 %	1,4 %
2009./2010.	Kandidat	Kandidat	Ž	134	25	75	25	7	2	18,7 %	56,0 %	18,7 %	5,2 %	1,5 %

Školska godina	Status pristupnika	Klasifikacija programa pristupnika	Spol pristupnika	Ukupno pristupnika	Broj ocjena 1	Broj ocjena 2	Broj ocjena 3	Broj ocjena 4	Broj ocjena 5	Udio ocjena 1	Udio ocjena 2	Udio ocjena 3	Udio ocjena 4	Udio ocjena 5
2009./2010.	Kandidat	Nepoznato	Ž	1	0	1	0	0	0	0,0 %	100,0 %	0,0 %	0,0 %	0,0 %
2009./2010.	Vanjski kandidat	Vanjski kandidat	M	22	0	12	7	3	0	0,0 %	54,5 %	31,8 %	13,6 %	0,0 %
2009./2010.	Vanjski kandidat	Vanjski kandidat	Ž	33	11	14	5	3	0	33,3 %	42,4 %	15,2 %	9,1 %	0,0 %
2010./2011.	Gimnazijski programi	Jezična gimnazija	M	49	2	10	24	6	7	4,1 %	20,4 %	49,0 %	12,2 %	14,3 %
2010./2011.	Gimnazijski programi	Jezična gimnazija	Ž	71	1	14	40	11	5	1,4 %	19,7 %	56,3 %	15,5 %	7,0 %
2010./2011.	Gimnazijski programi	Klasična gimnazija	M	64	1	13	23	17	10	1,6 %	20,3 %	35,9 %	26,6 %	15,6 %
2010./2011.	Gimnazijski programi	Klasična gimnazija	Ž	33	0	7	17	8	1	0,0 %	21,2 %	51,5 %	24,2 %	3,0 %
2010./2011.	Gimnazijski programi	Opća gimnazija	M	308	4	38	133	108	25	1,3 %	12,3 %	43,2 %	35,1 %	8,1 %
2010./2011.	Gimnazijski programi	Opća gimnazija	Ž	187	7	45	76	45	14	3,7 %	24,1 %	40,6 %	24,1 %	7,5 %
2010./2011.	Gimnazijski programi	Prirodoslovna gimnazija	M	1	0	0	1	0	0	0,0 %	0,0 %	100,0 %	0,0 %	0,0 %
2010./2011.	Gimnazijski programi	Prirodoslovna gimnazija	Ž	6	1	1	3	1	0	16,7 %	16,7 %	50,0 %	16,7 %	0,0 %
2010./2011.	Gimnazijski programi	Prirodoslovno-matematička gimnazija	M	45	0	3	26	15	1	0,0 %	6,7 %	57,8 %	33,3 %	2,2 %

Školska godina	Status pristupnika	Klasifikacija programa pristupnika	Spol pristupnika	Ukupno pristupnika	Broj ocjena 1	Broj ocjena 2	Broj ocjena 3	Broj ocjena 4	Broj ocjena 5	Udio ocjena 1	Udio ocjena 2	Udio ocjena 3	Udio ocjena 4	Udio ocjena 5
2010./2011.	Gimnazijski programi	Prirodoslovno-matematička gimnazija	Ž	22	2	5	10	3	2	9,1 %	22,7 %	45,5 %	13,6 %	9,1 %
2010./2011.	Gimnazijski programi	Umjetnička gimnazija	M	1	0	0	1	0	0	0,0 %	0,0 %	100,0 %	0,0 %	0,0 %
2010./2011.	Strukovni programi	Ekonomija, trgovina i poslovna administracija	M	91	8	39	34	10	0	8,8 %	42,9 %	37,4 %	11,0 %	0,0 %
2010./2011.	Strukovni programi	Ekonomija, trgovina i poslovna administracija	Ž	112	38	52	20	2	0	33,9 %	46,4 %	17,9 %	1,8 %	0,0 %
2010./2011.	Strukovni programi	Elektrotehnika i računalstvo	M	33	5	14	13	1	0	15,2 %	42,4 %	39,4 %	3,0 %	0,0 %
2010./2011.	Strukovni programi	Elektrotehnika i računalstvo	Ž	2	1	1	0	0	0	50,0 %	50,0 %	0,0 %	0,0 %	0,0 %
2010./2011.	Strukovni programi	Geologija, rudarstvo, nafta i kemijska tehnologija	Ž	1	1	0	0	0	0	100,0 %	0,0 %	0,0 %	0,0 %	0,0 %
2010./2011.	Strukovni programi	Graditeljstvo i geodezija	M	11	1	6	2	2	0	9,1 %	54,5 %	18,2 %	18,2 %	0,0 %
2010./2011.	Strukovni programi	Graditeljstvo i geodezija	Ž	6	2	2	2	0	0	33,3 %	33,3 %	33,3 %	0,0 %	0,0 %
2010./2011.	Strukovni programi	Grafička tehnologija i audiovizualno oblikovanje	M	9	0	6	2	1	0	0,0 %	66,7 %	22,2 %	11,1 %	0,0 %
2010./2011.	Strukovni programi	Grafička tehnologija i audiovizualno oblikovanje	Ž	4	3	1	0	0	0	75,0 %	25,0 %	0,0 %	0,0 %	0,0 %

Školska godina	Status pristupnika	Klasifikacija programa pristupnika	Spol pristupnika	Ukupno pristupnika	Broj ocjena 1	Broj ocjena 2	Broj ocjena 3	Broj ocjena 4	Broj ocjena 5	Udio ocjena 1	Udio ocjena 2	Udio ocjena 3	Udio ocjena 4	Udio ocjena 5
2010./2011.	Strukovni programi	Nema sektora	M	5	2	0	3	0	0	40,0 %	0,0 %	60,0 %	0,0 %	0,0 %
2010./2011.	Strukovni programi	Nema sektora	Ž	1	0	1	0	0	0	0,0 %	100,0 %	0,0 %	0,0 %	0,0 %
2010./2011.	Strukovni programi	Osobne, usluge zaštite i druge usluge	Ž	3	1	2	0	0	0	33,3 %	66,7 %	0,0 %	0,0 %	0,0 %
2010./2011.	Strukovni programi	Poljoprivrede, prehrana i veterina	M	11	4	3	4	0	0	36,4 %	27,3 %	36,4 %	0,0 %	0,0 %
2010./2011.	Strukovni programi	Poljoprivrede, prehrana i veterina	Ž	11	4	7	0	0	0	36,4 %	63,6 %	0,0 %	0,0 %	0,0 %
2010./2011.	Strukovni programi	Promet i logistika	M	13	1	7	5	0	0	7,7 %	53,8 %	38,5 %	0,0 %	0,0 %
2010./2011.	Strukovni programi	Promet i logistika	Ž	7	3	4	0	0	0	42,9 %	57,1 %	0,0 %	0,0 %	0,0 %
2010./2011.	Strukovni programi	Strojarsstvo, brodogradnja i metalurgija	M	13	3	10	0	0	0	23,1 %	76,9 %	0,0 %	0,0 %	0,0 %
2010./2011.	Strukovni programi	Šumarstvo, prerada i obrada drva	M	1	0	0	1	0	0	0,0 %	0,0 %	100,0 %	0,0 %	0,0 %
2010./2011.	Strukovni programi	Šumarstvo, prerada i obrada drva	Ž	1	0	1	0	0	0	0,0 %	100,0 %	0,0 %	0,0 %	0,0 %
2010./2011.	Strukovni programi	Tekstil i koža	M	1	0	0	1	0	0	0,0 %	0,0 %	100,0 %	0,0 %	0,0 %

Školska godina	Status pristupnika	Klasifikacija programa pristupnika	Spol pristupnika	Ukupno pristupnika	Broj ocjena 1	Broj ocjena 2	Broj ocjena 3	Broj ocjena 4	Broj ocjena 5	Udio ocjena 1	Udio ocjena 2	Udio ocjena 3	Udio ocjena 4	Udio ocjena 5
2010./2011.	Strukovni programi	Tekstil i koža	Ž	3	2	1	0	0	0	66,7 %	33,3 %	0,0 %	0,0 %	0,0 %
2010./2011.	Strukovni programi	Turizam i ugostiteljstvo	M	41	4	17	18	2	0	9,8 %	41,5 %	43,9 %	4,9 %	0,0 %
2010./2011.	Strukovni programi	Turizam i ugostiteljstvo	Ž	78	16	37	21	4	0	20,5 %	47,4 %	26,9 %	5,1 %	0,0 %
2010./2011.	Strukovni programi	Umjetnost	M	7	0	4	3	0	0	0,0 %	57,1 %	42,9 %	0,0 %	0,0 %
2010./2011.	Strukovni programi	Umjetnost	Ž	24	4	14	6	0	0	16,7 %	58,3 %	25,0 %	0,0 %	0,0 %
2010./2011.	Strukovni programi	Zdravstvo i socijalna skrb	M	20	1	7	11	1	0	5,0 %	35,0 %	55,0 %	5,0 %	0,0 %
2010./2011.	Strukovni programi	Zdravstvo i socijalna skrb	Ž	19	3	11	3	2	0	15,8 %	57,9 %	15,8 %	10,5 %	0,0 %
2010./2011.	Kandidat	Kandidat	M	79	6	22	32	18	1	7,6 %	27,8 %	40,5 %	22,8 %	1,3 %
2010./2011.	Kandidat	Kandidat	Ž	41	7	20	12	2	0	17,1 %	48,8 %	29,3 %	4,9 %	0,0 %
2010./2011.	Kandidat	Redovni kandidat – gimnazijski programi	M	7	0	1	4	2	0	0,0 %	14,3 %	57,1 %	28,6 %	0,0 %
2010./2011.	Kandidat	Redovni kandidat – gimnazijski programi	Ž	2	0	0	2	0	0	0,0 %	0,0 %	100,0 %	0,0 %	0,0 %
2010./2011.	Kandidat	Redovni kandidat – strukovni programi	M	17	1	6	5	5	0	5,9 %	35,3 %	29,4 %	29,4 %	0,0 %
2010./2011.	Kandidat	Redovni kandidat – strukovni programi	Ž	4	1	3	0	0	0	25,0 %	75,0 %	0,0 %	0,0 %	0,0 %
2010./2011.	Vanjski kandidat	Vanjski kandidat	M	19	4	9	2	2	2	21,1 %	47,4 %	10,5 %	10,5 %	10,5 %

Školska godina	Status pristupnika	Klasifikacija programa pristupnika	Spol pristupnika	Ukupno pristupnika	Broj ocjena 1	Broj ocjena 2	Broj ocjena 3	Broj ocjena 4	Broj ocjena 5	Udio ocjena 1	Udio ocjena 2	Udio ocjena 3	Udio ocjena 4	Udio ocjena 5
2010./2011.	Vanjski kandidat	Vanjski kandidat	Ž	14	3	9	2	0	0	21,4 %	64,3 %	14,3 %	0,0 %	0,0 %
2011./2012.	Gimnazijski programi	Jezična gimnazija	M	73	3	15	35	19	1	4,1 %	20,5 %	47,9 %	26,0 %	1,4 %
2011./2012.	Gimnazijski programi	Jezična gimnazija	Ž	59	0	16	34	8	1	0,0 %	27,1 %	57,6 %	13,6 %	1,7 %
2011./2012.	Gimnazijski programi	Klasična gimnazija	M	41	0	7	19	14	1	0,0 %	17,1 %	46,3 %	34,1 %	2,4 %
2011./2012.	Gimnazijski programi	Klasična gimnazija	Ž	18	0	6	10	2	0	0,0 %	33,3 %	55,6 %	11,1 %	0,0 %
2011./2012.	Gimnazijski programi	Opća gimnazija	M	274	12	59	140	46	17	4,4 %	21,5 %	51,1 %	16,8 %	6,2 %
2011./2012.	Gimnazijski programi	Opća gimnazija	Ž	174	9	55	82	24	4	5,2 %	31,6 %	47,1 %	13,8 %	2,3 %
2011./2012.	Gimnazijski programi	Prirodoslovna gimnazija	M	8	1	2	4	1	0	12,5 %	25,0 %	50,0 %	12,5 %	0,0 %
2011./2012.	Gimnazijski programi	Prirodoslovna gimnazija	Ž	4	0	3	1	0	0	0,0 %	75,0 %	25,0 %	0,0 %	0,0 %
2011./2012.	Gimnazijski programi	Prirodoslovno-matematička gimnazija	M	33	2	6	16	8	1	6,1 %	18,2 %	48,5 %	24,2 %	3,0 %
2011./2012.	Gimnazijski programi	Prirodoslovno-matematička gimnazija	Ž	12	0	8	3	0	1	0,0 %	66,7 %	25,0 %	0,0 %	8,3 %

Školska godina	Status pristupnika	Klasifikacija programa pristupnika	Spol pristupnika	Ukupno pristupnika	Broj ocjena 1	Broj ocjena 2	Broj ocjena 3	Broj ocjena 4	Broj ocjena 5	Udio ocjena 1	Udio ocjena 2	Udio ocjena 3	Udio ocjena 4	Udio ocjena 5
2011./2012.	Strukovni programi	Ekonomija, trgovina i poslovna administracija	M	121	30	59	26	6	0	24,8 %	48,8 %	21,5 %	5,0 %	0,0 %
2011./2012.	Strukovni programi	Ekonomija, trgovina i poslovna administracija	Ž	109	38	59	10	2	0	34,9 %	54,1 %	9,2 %	1,8 %	0,0 %
2011./2012.	Strukovni programi	Elektrotehnika i računalstvo	M	38	11	19	7	1	0	28,9 %	50,0 %	18,4 %	2,6 %	0,0 %
2011./2012.	Strukovni programi	Elektrotehnika i računalstvo	Ž	4	4	0	0	0	0	100,0 %	0,0 %	0,0 %	0,0 %	0,0 %
2011./2012.	Strukovni programi	Geologija, rudarstvo, nafta i kemijska tehnologija	M	2	1	1	0	0	0	50,0 %	50,0 %	0,0 %	0,0 %	0,0 %
2011./2012.	Strukovni programi	Graditeljstvo i geodezija	M	19	4	11	4	0	0	21,1 %	57,9 %	21,1 %	0,0 %	0,0 %
2011./2012.	Strukovni programi	Graditeljstvo i geodezija	Ž	2	0	2	0	0	0	0,0 %	100,0 %	0,0 %	0,0 %	0,0 %
2011./2012.	Strukovni programi	Grafička tehnologija i audiovizualno oblikovanje	M	9	4	5	0	0	0	44,4 %	55,6 %	0,0 %	0,0 %	0,0 %
2011./2012.	Strukovni programi	Grafička tehnologija i audiovizualno oblikovanje	Ž	4	1	2	1	0	0	25,0 %	50,0 %	25,0 %	0,0 %	0,0 %
2011./2012.	Strukovni programi	Nema sektora	M	1	0	1	0	0	0	0,0 %	100,0 %	0,0 %	0,0 %	0,0 %
2011./2012.	Strukovni programi	Nema sektora	Ž	3	1	2	0	0	0	33,3 %	66,7 %	0,0 %	0,0 %	0,0 %

Školska godina	Status pristupnika	Klasifikacija programa pristupnika	Spol pristupnika	Ukupno pristupnika	Broj ocjena 1	Broj ocjena 2	Broj ocjena 3	Broj ocjena 4	Broj ocjena 5	Udio ocjena 1	Udio ocjena 2	Udio ocjena 3	Udio ocjena 4	Udio ocjena 5
2011./2012.	Strukovni programi	Nepoznato	M	8	0	6	2	0	0	0,0 %	75,0 %	25,0 %	0,0 %	0,0 %
2011./2012.	Strukovni programi	Nepoznato	Ž	4	3	1	0	0	0	75,0 %	25,0 %	0,0 %	0,0 %	0,0 %
2011./2012.	Strukovni programi	Poljoprivreda, prehrana i veterina	M	8	2	3	3	0	0	25,0 %	37,5 %	37,5 %	0,0 %	0,0 %
2011./2012.	Strukovni programi	Poljoprivreda, prehrana i veterina	Ž	5	4	1	0	0	0	80,0 %	20,0 %	0,0 %	0,0 %	0,0 %
2011./2012.	Strukovni programi	Promet i logistika	M	8	1	6	1	0	0	12,5 %	75,0 %	12,5 %	0,0 %	0,0 %
2011./2012.	Strukovni programi	Promet i logistika	Ž	6	3	3	0	0	0	50,0 %	50,0 %	0,0 %	0,0 %	0,0 %
2011./2012.	Strukovni programi	Strojarstvo, brodogradnja i metalurgija	M	12	5	7	0	0	0	41,7 %	58,3 %	0,0 %	0,0 %	0,0 %
2011./2012.	Strukovni programi	Strojarstvo, brodogradnja i metalurgija	Ž	2	1	1	0	0	0	50,0 %	50,0 %	0,0 %	0,0 %	0,0 %
2011./2012.	Strukovni programi	Šumarstvo, prerada i obrada drva	M	1	0	0	1	0	0	0,0 %	0,0 %	100,0 %	0,0 %	0,0 %
2011./2012.	Strukovni programi	Šumarstvo, prerada i obrada drva	Ž	1	1	0	0	0	0	100,0 %	0,0 %	0,0 %	0,0 %	0,0 %
2011./2012.	Strukovni programi	Tekstil i koža	Ž	3	2	1	0	0	0	66,7 %	33,3 %	0,0 %	0,0 %	0,0 %



Školska godina	Status pristupnika	Klasifikacija programa pristupnika	Spol pristupnika	Ukupno pristupnika	Broj ocjena 1	Broj ocjena 2	Broj ocjena 3	Broj ocjena 4	Broj ocjena 5	Udio ocjena 1	Udio ocjena 2	Udio ocjena 3	Udio ocjena 4	Udio ocjena 5
2011./2012.	Strukovni programi	Turizam i ugostiteljstvo	M	53	7	33	13	0	0	13,2 %	62,3 %	24,5 %	0,0 %	0,0 %
2011./2012.	Strukovni programi	Turizam i ugostiteljstvo	Ž	47	18	21	8	0	0	38,3 %	44,7 %	17,0 %	0,0 %	0,0 %
2011./2012.	Strukovni programi	Umjetnost	M	5	1	2	2	0	0	20,0 %	40,0 %	40,0 %	0,0 %	0,0 %
2011./2012.	Strukovni programi	Umjetnost	Ž	20	7	11	2	0	0	35,0 %	55,0 %	10,0 %	0,0 %	0,0 %
2011./2012.	Strukovni programi	Zdravstvo i socijalna skrb	M	18	4	8	6	0	0	22,2 %	44,4 %	33,3 %	0,0 %	0,0 %
2011./2012.	Strukovni programi	Zdravstvo i socijalna skrb	Ž	17	12	4	1	0	0	70,6 %	23,5 %	5,9 %	0,0 %	0,0 %
2011./2012.	Kandidat	Kandidat	M	64	10	22	25	6	1	15,6 %	34,4 %	39,1 %	9,4 %	1,6 %
2011./2012.	Kandidat	Kandidat	Ž	46	12	18	13	3	0	26,1 %	39,1 %	28,3 %	6,5 %	0,0 %
2011./2012.	Kandidat	Redovni kandidat – gimnazijski programi	M	12	0	4	6	2	0	0,0 %	33,3 %	50,0 %	16,7 %	0,0 %
2011./2012.	Kandidat	Redovni kandidat – gimnazijski programi	Ž	5	0	4	1	0	0	0,0 %	80,0 %	20,0 %	0,0 %	0,0 %
2011./2012.	Kandidat	Redovni kandidat – strukovni programi	M	25	4	13	7	1	0	16,0 %	52,0 %	28,0 %	4,0 %	0,0 %
2011./2012.	Kandidat	Redovni kandidat – strukovni programi	Ž	15	7	5	3	0	0	46,7 %	33,3 %	20,0 %	0,0 %	0,0 %
2011./2012.	Vanjski kandidat	Vanjski kandidat	M	10	2	4	4	0	0	20,0 %	40,0 %	40,0 %	0,0 %	0,0 %
2011./2012.	Vanjski kandidat	Vanjski kandidat	Ž	12	5	3	4	0	0	41,7 %	25,0 %	33,3 %	0,0 %	0,0 %

Školska godina	Status pristupnika	Klasifikacija programa pristupnika	Spol pristupnika	Ukupno pristupnika	Broj ocjena 1	Broj ocjena 2	Broj ocjena 3	Broj ocjena 4	Broj ocjena 5	Udio ocjena 1	Udio ocjena 2	Udio ocjena 3	Udio ocjena 4	Udio ocjena 5
2012./2013.	Gimnazijski programi	Jezična gimnazija	M	64	1	16	35	11	1	1,6%	25,0%	54,7%	17,2%	1,6%
2012./2013.	Gimnazijski programi	Jezična gimnazija	Ž	59	5	18	26	9	1	8,5%	30,5%	44,1%	15,3%	1,7%
2012./2013.	Gimnazijski programi	Klasična gimnazija	M	37	0	6	15	15	1	0,0%	16,2%	40,5%	40,5%	2,7%
2012./2013.	Gimnazijski programi	Klasična gimnazija	Ž	23	2	7	11	3	0	8,7%	30,4%	47,8%	13,0%	0,0%
2012./2013.	Gimnazijski programi	Opća gimnazija	M	272	8	57	153	45	9	2,9%	21,0%	56,3%	16,5%	3,3%
2012./2013.	Gimnazijski programi	Opća gimnazija	Ž	195	10	81	84	16	4	5,1%	41,5%	43,1%	8,2%	2,1%
2012./2013.	Gimnazijski programi	Prirodoslovna gimnazija	M	1	0	0	0	1	0	0,0%	0,0%	0,0%	100,0%	0,0%
2012./2013.	Gimnazijski programi	Prirodoslovna gimnazija	Ž	6	0	3	3	0	0	0,0%	50,0%	50,0%	0,0%	0,0%
2012./2013.	Gimnazijski programi	Prirodoslovno-matematička gimnazija	M	48	1	13	27	6	1	2,1%	27,1%	56,3%	12,5%	2,1%
2012./2013.	Gimnazijski programi	Prirodoslovno-matematička gimnazija	Ž	16	0	6	6	3	1	0,0%	37,5%	37,5%	18,8%	6,3%
2012./2013.	Gimnazijski programi	Umjetnička gimnazija	M	1	0	1	0	0	0	0,0%	100,0%	0,0%	0,0%	0,0%

Školska godina	Status pristupnika	Klasifikacija programa pristupnika	Spol pristupnika	Ukupno pristupnika	Broj ocjena 1	Broj ocjena 2	Broj ocjena 3	Broj ocjena 4	Broj ocjena 5	Udio ocjena 1	Udio ocjena 2	Udio ocjena 3	Udio ocjena 4	Udio ocjena 5
2012./2013.	Gimnazijski programi	Umjetnička gimnazija	Ž	1	0	1	0	0	0	0,0 %	100,0 %	0,0 %	0,0 %	0,0 %
2012./2013.	Strukovni programi	Ekonomija, trgovina i poslovna administracija	M	103	6	60	35	2	0	5,8 %	58,3 %	34,0 %	1,9 %	0,0 %
2012./2013.	Strukovni programi	Ekonomija, trgovina i poslovna administracija	Ž	105	32	65	8	0	0	30,5 %	61,9 %	7,6 %	0,0 %	0,0 %
2012./2013.	Strukovni programi	Elektrotehnika i računalstvo	M	39	6	20	12	1	0	15,4 %	51,3 %	30,8 %	2,6 %	0,0 %
2012./2013.	Strukovni programi	Elektrotehnika i računalstvo	Ž	2	0	2	0	0	0	0,0 %	100,0 %	0,0 %	0,0 %	0,0 %
2012./2013.	Strukovni programi	Geologija, rudarstvo, nafta i kemijska tehnologija	Ž	2	0	2	0	0	0	0,0 %	100,0 %	0,0 %	0,0 %	0,0 %
2012./2013.	Strukovni programi	Graditeljstvo i geodezija	M	15	1	7	7	0	0	6,7 %	46,7 %	46,7 %	0,0 %	0,0 %
2012./2013.	Strukovni programi	Graditeljstvo i geodezija	Ž	5	3	2	0	0	0	60,0 %	40,0 %	0,0 %	0,0 %	0,0 %
2012./2013.	Strukovni programi	Grafička tehnologija i audiovizualno oblikovanje	M	7	1	5	1	0	0	14,3 %	71,4 %	14,3 %	0,0 %	0,0 %
2012./2013.	Strukovni programi	Grafička tehnologija i audiovizualno oblikovanje	Ž	7	1	6	0	0	0	14,3 %	85,7 %	0,0 %	0,0 %	0,0 %
2012./2013.	Strukovni programi	Nepoznato	M	3	1	0	2	0	0	33,3 %	0,0 %	66,7 %	0,0 %	0,0 %

Školska godina	Status pristupnika	Klasifikacija programa pristupnika	Spol pristupnika	Ukupno pristupnika	Broj ocjena 1	Broj ocjena 2	Broj ocjena 3	Broj ocjena 4	Broj ocjena 5	Udio ocjena 1	Udio ocjena 2	Udio ocjena 3	Udio ocjena 4	Udio ocjena 5
2012./2013.	Strukovni programi	Nepoznato	Ž	1	1	0	0	0	0	100,0 %	0,0 %	0,0 %	0,0 %	0,0 %
2012./2013.	Strukovni programi	Osobne, usluge zaštite i druge usluge	M	9	2	7	0	0	0	22,2 %	77,8 %	0,0 %	0,0 %	0,0 %
2012./2013.	Strukovni programi	Osobne, usluge zaštite i druge usluge	Ž	4	1	2	1	0	0	25,0 %	50,0 %	25,0 %	0,0 %	0,0 %
2012./2013.	Strukovni programi	Poljoprivrede, prehrana i veterina	M	20	2	13	5	0	0	10,0 %	65,0 %	25,0 %	0,0 %	0,0 %
2012./2013.	Strukovni programi	Poljoprivrede, prehrana i veterina	Ž	16	8	8	0	0	0	50,0 %	50,0 %	0,0 %	0,0 %	0,0 %
2012./2013.	Strukovni programi	Promet i logistika	M	8	1	4	3	0	0	12,5 %	50,0 %	37,5 %	0,0 %	0,0 %
2012./2013.	Strukovni programi	Promet i logistika	Ž	3	2	1	0	0	0	66,7 %	33,3 %	0,0 %	0,0 %	0,0 %
2012./2013.	Strukovni programi	Strojarstvo, brodogradnja i metalurgija	M	14	3	8	2	1	0	21,4 %	57,1 %	14,3 %	7,1 %	0,0 %
2012./2013.	Strukovni programi	Strojarstvo, brodogradnja i metalurgija	Ž	1	1	0	0	0	0	100,0 %	0,0 %	0,0 %	0,0 %	0,0 %
2012./2013.	Strukovni programi	Šumarstvo, prerada i obrada drva	M	5	1	4	0	0	0	20,0 %	80,0 %	0,0 %	0,0 %	0,0 %
2012./2013.	Strukovni programi	Tekstil i koža	Ž	2	0	2	0	0	0	0,0 %	100,0 %	0,0 %	0,0 %	0,0 %

Školska godina	Status pristupnika	Klasifikacija programa pristupnika	Spol pristupnika	Ukupno pristupnika	Broj ocjena 1	Broj ocjena 2	Broj ocjena 3	Broj ocjena 4	Broj ocjena 5	Udio ocjena 1	Udio ocjena 2	Udio ocjena 3	Udio ocjena 4	Udio ocjena 5
2012./2013.	Strukovni programi	Turizam i ugostiteljstvo	M	57	5	28	21	3	0	8,8 %	49,1 %	36,8 %	5,3 %	0,0 %
2012./2013.	Strukovni programi	Turizam i ugostiteljstvo	Ž	39	9	23	7	0	0	23,1 %	59,0 %	17,9 %	0,0 %	0,0 %
2012./2013.	Strukovni programi	Umjetnost	M	10	0	6	4	0	0	0,0 %	60,0 %	40,0 %	0,0 %	0,0 %
2012./2013.	Strukovni programi	Umjetnost	Ž	25	5	15	5	0	0	20,0 %	60,0 %	20,0 %	0,0 %	0,0 %
2012./2013.	Strukovni programi	Zdravstvo i socijalna skrb	M	18	0	11	7	0	0	0,0 %	61,1 %	38,9 %	0,0 %	0,0 %
2012./2013.	Strukovni programi	Zdravstvo i socijalna skrb	Ž	12	2	10	0	0	0	16,7 %	83,3 %	0,0 %	0,0 %	0,0 %
2012./2013.	Kandidat	Kandidat	M	37	1	13	16	7	0	2,7 %	35,1 %	43,2 %	18,9 %	0,0 %
2012./2013.	Kandidat	Kandidat	Ž	20	4	11	5	0	0	20,0 %	55,0 %	25,0 %	0,0 %	0,0 %
2012./2013.	Kandidat	Redovni kandidat – gimnazijski programi	M	12	0	5	7	0	0	0,0 %	41,7 %	58,3 %	0,0 %	0,0 %
2012./2013.	Kandidat	Redovni kandidat – gimnazijski programi	Ž	11	1	5	5	0	0	9,1 %	45,5 %	45,5 %	0,0 %	0,0 %
2012./2013.	Kandidat	Redovni kandidat – strukovni programi	M	27	0	11	15	1	0	0,0 %	40,7 %	55,6 %	3,7 %	0,0 %
2012./2013.	Kandidat	Redovni kandidat – strukovni programi	Ž	13	1	8	2	1	1	7,7 %	61,5 %	15,4 %	7,7 %	7,7 %
2012./2013.	Vanjski kandidat	Vanjski kandidat	M	22	3	10	6	3	0	13,6 %	45,5 %	27,3 %	13,6 %	0,0 %
2012./2013.	Vanjski kandidat	Vanjski kandidat	Ž	14	2	9	2	1	0	14,3 %	64,3 %	14,3 %	7,1 %	0,0 %

Školska godina	Status pristupnika	Klasifikacija programa pristupnika	Spol pristupnika	Ukupno pristupnika	Broj ocjena 1	Broj ocjena 2	Broj ocjena 3	Broj ocjena 4	Broj ocjena 5	Udio ocjena 1	Udio ocjena 2	Udio ocjena 3	Udio ocjena 4	Udio ocjena 5
2013./2014.	Gimnazijski programi	Dvojezični program jezične gimnazije na engleskome jeziku	M	1	0	0	0	1	0	0,0 %	0,0 %	0,0 %	100,0 %	0,0 %
2013./2014.	Gimnazijski programi	Dvojezični program jezične gimnazije na engleskome jeziku	Ž	1	0	0	0	0	1	0,0 %	0,0 %	0,0 %	0,0 %	100,0 %
2013./2014.	Gimnazijski programi	Jezična gimnazija	M	47	1	9	25	11	1	2,1 %	19,1 %	53,2 %	23,4 %	2,1 %
2013./2014.	Gimnazijski programi	Jezična gimnazija	Ž	53	3	21	18	8	3	5,7 %	39,6 %	34,0 %	15,1 %	5,7 %
2013./2014.	Gimnazijski programi	Klasična gimnazija	M	40	0	2	20	12	6	0,0 %	5,0 %	50,0 %	30,0 %	15,0 %
2013./2014.	Gimnazijski programi	Klasična gimnazija	Ž	14	0	3	5	4	2	0,0 %	21,4 %	35,7 %	28,6 %	14,3 %
2013./2014.	Gimnazijski programi	Opća gimnazija	M	267	1	53	141	59	13	0,4 %	19,9 %	52,8 %	22,1 %	4,9 %
2013./2014.	Gimnazijski programi	Opća gimnazija	Ž	133	7	41	55	25	5	5,3 %	30,8 %	41,4 %	18,8 %	3,8 %
2013./2014.	Gimnazijski programi	Opća gimnazija uz skupinu predmeta na stranome jeziku	Ž	2	0	0	2	0	0	0,0 %	0,0 %	100,0 %	0,0 %	0,0 %
2013./2014.	Gimnazijski programi	Prirodoslovna gimnazija	M	6	0	0	5	1	0	0,0 %	0,0 %	83,3 %	16,7 %	0,0 %
2013./2014.	Gimnazijski programi	Prirodoslovna gimnazija	Ž	7	1	4	2	0	0	14,3 %	57,1 %	28,6 %	0,0 %	0,0 %

Školska godina	Status pristupnika	Klasifikacija programa pristupnika	Spol pristupnika	Ukupno pristupnika	Broj ocjena 1	Broj ocjena 2	Broj ocjena 3	Broj ocjena 4	Broj ocjena 5	Udio ocjena 1	Udio ocjena 2	Udio ocjena 3	Udio ocjena 4	Udio ocjena 5
2013./2014.	Gimnazijski programi	Prirodoslovno-matematička gimnazija	M	35	2	7	14	9	3	5,7 %	20,0 %	40,0 %	25,7 %	8,6 %
2013./2014.	Gimnazijski programi	Prirodoslovno-matematička gimnazija	Ž	14	1	5	8	0	0	7,1 %	35,7 %	57,1 %	0,0 %	0,0 %
2013./2014.	Gimnazijski programi	Umjetnička gimnazija	M	1	0	0	1	0	0	0,0 %	0,0 %	100,0 %	0,0 %	0,0 %
2013./2014.	Strukovni programi	Ekonomija, trgovina i poslovna administracija	M	90	9	43	35	3	0	10,0 %	47,8 %	38,9 %	3,3 %	0,0 %
2013./2014.	Strukovni programi	Ekonomija, trgovina i poslovna administracija	Ž	72	19	39	14	0	0	26,4 %	54,2 %	19,4 %	0,0 %	0,0 %
2013./2014.	Strukovni programi	Elektrotehnika i računalstvo	M	41	6	24	11	0	0	14,6 %	58,5 %	26,8 %	0,0 %	0,0 %
2013./2014.	Strukovni programi	Elektrotehnika i računalstvo	Ž	2	1	1	0	0	0	50,0 %	50,0 %	0,0 %	0,0 %	0,0 %
2013./2014.	Strukovni programi	Geologija, rudarstvo, nafta i kemijska tehnologija	M	5	0	3	2	0	0	0,0 %	60,0 %	40,0 %	0,0 %	0,0 %
2013./2014.	Strukovni programi	Geologija, rudarstvo, nafta i kemijska tehnologija	Ž	4	1	3	0	0	0	25,0 %	75,0 %	0,0 %	0,0 %	0,0 %
2013./2014.	Strukovni programi	Graditeljstvo i geodezija	M	14	2	7	5	0	0	14,3 %	50,0 %	35,7 %	0,0 %	0,0 %
2013./2014.	Strukovni programi	Graditeljstvo i geodezija	Ž	10	2	4	4	0	0	20,0 %	40,0 %	40,0 %	0,0 %	0,0 %

Školska godina	Status pristupnika	Klasifikacija programa pristupnika	Spol pristupnika	Ukupno pristupnika	Broj ocjena 1	Broj ocjena 2	Broj ocjena 3	Broj ocjena 4	Broj ocjena 5	Udio ocjena 1	Udio ocjena 2	Udio ocjena 3	Udio ocjena 4	Udio ocjena 5
2013./2014.	Strukovni programi	Grafička tehnologija i audiovizualno oblikovanje	M	9	1	6	2	0	0	11,1 %	66,7 %	22,2 %	0,0 %	0,0 %
2013./2014.	Strukovni programi	Grafička tehnologija i audiovizualno oblikovanje	Ž	10	2	8	0	0	0	20,0 %	80,0 %	0,0 %	0,0 %	0,0 %
2013./2014.	Strukovni programi	Osobne, usluge zaštite i druge usluge	Ž	4	1	3	0	0	0	25,0 %	75,0 %	0,0 %	0,0 %	0,0 %
2013./2014.	Strukovni programi	Poljoprivreda, prehrana i veterina	M	16	3	11	1	1	0	18,8 %	68,8 %	6,3 %	6,3 %	0,0 %
2013./2014.	Strukovni programi	Poljoprivreda, prehrana i veterina	Ž	8	4	4	0	0	0	50,0 %	50,0 %	0,0 %	0,0 %	0,0 %
2013./2014.	Strukovni programi	Promet i logistika	M	14	2	8	4	0	0	14,3 %	57,1 %	28,6 %	0,0 %	0,0 %
2013./2014.	Strukovni programi	Promet i logistika	Ž	7	2	4	1	0	0	28,6 %	57,1 %	14,3 %	0,0 %	0,0 %
2013./2014.	Strukovni programi	Strojarsstvo, brodogradnja i metalurgija	M	10	1	7	2	0	0	10,0 %	70,0 %	20,0 %	0,0 %	0,0 %
2013./2014.	Strukovni programi	Šumarstvo, prerada i obrada drva	M	3	0	3	0	0	0	0,0 %	100,0 %	0,0 %	0,0 %	0,0 %
2013./2014.	Strukovni programi	Tekstil i koža	M	1	1	0	0	0	0	100,0 %	0,0 %	0,0 %	0,0 %	0,0 %
2013./2014.	Strukovni programi	Tekstil i koža	Ž	2	0	2	0	0	0	0,0 %	100,0 %	0,0 %	0,0 %	0,0 %



Školska godina	Status pristupnika	Klasifikacija programa pristupnika	Spol pristupnika	Ukupno pristupnika	Broj ocjena 1	Broj ocjena 2	Broj ocjena 3	Broj ocjena 4	Broj ocjena 5	Udio ocjena 1	Udio ocjena 2	Udio ocjena 3	Udio ocjena 4	Udio ocjena 5
2013./2014.	Strukovni programi	Turizam i ugostiteljstvo	M	57	2	29	21	5	0	3,5 %	50,9 %	36,8 %	8,8 %	0,0 %
2013./2014.	Strukovni programi	Turizam i ugostiteljstvo	Ž	39	6	25	8	0	0	15,4 %	64,1 %	20,5 %	0,0 %	0,0 %
2013./2014.	Strukovni programi	Umjetnost	M	10	2	1	6	1	0	20,0 %	10,0 %	60,0 %	10,0 %	0,0 %
2013./2014.	Strukovni programi	Umjetnost	Ž	19	0	9	10	0	0	0,0 %	47,4 %	52,6 %	0,0 %	0,0 %
2013./2014.	Strukovni programi	Zdravstvo i socijalna skrb	M	5	0	3	2	0	0	0,0 %	60,0 %	40,0 %	0,0 %	0,0 %
2013./2014.	Strukovni programi	Zdravstvo i socijalna skrb	Ž	8	2	4	2	0	0	25,0 %	50,0 %	25,0 %	0,0 %	0,0 %
2013./2014.	Kandidat	Kandidat	M	19	0	5	10	2	2	0,0 %	26,3 %	52,6 %	10,5 %	10,5 %
2013./2014.	Kandidat	Kandidat	Ž	10	1	4	5	0	0	10,0 %	40,0 %	50,0 %	0,0 %	0,0 %
2013./2014.	Kandidat	Redovni kandidat – gimnazijski programi	M	15	0	2	9	4	0	0,0 %	13,3 %	60,0 %	26,7 %	0,0 %
2013./2014.	Kandidat	Redovni kandidat – gimnazijski programi	Ž	10	0	5	5	0	0	0,0 %	50,0 %	50,0 %	0,0 %	0,0 %
2013./2014.	Kandidat	Redovni kandidat – strukovni programi	M	31	3	11	16	0	1	9,7 %	35,5 %	51,6 %	0,0 %	3,2 %
2013./2014.	Kandidat	Redovni kandidat – strukovni programi	Ž	18	1	13	4	0	0	5,6 %	72,2 %	22,2 %	0,0 %	0,0 %
2013./2014.	Vanjski kandidat	Vanjski kandidat	M	18	0	5	11	2	0	0,0 %	27,8 %	61,1 %	11,1 %	0,0 %
2013./2014.	Vanjski kandidat	Vanjski kandidat	Ž	11	1	5	5	0	0	9,1 %	45,5 %	45,5 %	0,0 %	0,0 %

Školska godina	Status pristupnika	Klasifikacija programa pristupnika	Spol pristupnika	Ukupno pristupnika	Broj ocjena 1	Broj ocjena 2	Broj ocjena 3	Broj ocjena 4	Broj ocjena 5	Udio ocjena 1	Udio ocjena 2	Udio ocjena 3	Udio ocjena 4	Udio ocjena 5
2013./2014. – posebne okolnosti	Gimnazijski programi	Jezična gimnazija	M	2	0	0	2	0	0	0,0 %	0,0 %	100,0 %	0,0 %	0,0 %
2013./2014. – posebne okolnosti	Gimnazijski programi	Jezična gimnazija	Ž	6	1	3	2	0	0	16,7 %	50,0 %	33,3 %	0,0 %	0,0 %
2013./2014. – posebne okolnosti	Gimnazijski programi	Klasična gimnazija	M	2	0	1	1	0	0	0,0 %	50,0 %	50,0 %	0,0 %	0,0 %
2013./2014. – posebne okolnosti	Gimnazijski programi	Klasična gimnazija	Ž	1	0	0	1	0	0	0,0 %	0,0 %	100,0 %	0,0 %	0,0 %
2013./2014. – posebne okolnosti	Gimnazijski programi	Opća gimnazija	M	4	0	0	3	0	1	0,0 %	0,0 %	75,0 %	0,0 %	25,0 %
2013./2014. – posebne okolnosti	Gimnazijski programi	Opća gimnazija	Ž	10	0	1	7	1	1	0,0 %	10,0 %	70,0 %	10,0 %	10,0 %
2013./2014. – posebne okolnosti	Gimnazijski programi	Prirodoslovno-matematička gimnazija	M	3	0	0	2	1	0	0,0 %	0,0 %	66,7 %	33,3 %	0,0 %
2013./2014. – posebne okolnosti	Strukovni programi	Ekonomija, trgovina i poslovna administracija	M	4	0	3	1	0	0	0,0 %	75,0 %	25,0 %	0,0 %	0,0 %

Školska godina	Status pristupnika	Klasifikacija programa pristupnika	Spol pristupnika	Ukupno pristupnika	Broj ocjena 1	Broj ocjena 2	Broj ocjena 3	Broj ocjena 4	Broj ocjena 5	Udio ocjena 1	Udio ocjena 2	Udio ocjena 3	Udio ocjena 4	Udio ocjena 5
2013./2014. – posebne okolnosti	Strukovni programi	Ekonomija, trgovina i poslovna administracija	Ž	3	0	1	2	0	0	0,0 %	33,3 %	66,7 %	0,0 %	0,0 %
2013./2014. – posebne okolnosti	Strukovni programi	Poljoprivreda, prehrana i veterina	M	2	0	1	1	0	0	0,0 %	50,0 %	50,0 %	0,0 %	0,0 %
2013./2014. – posebne okolnosti	Strukovni programi	Promet i logistika	M	2	0	2	0	0	0	0,0 %	100,0 %	0,0 %	0,0 %	0,0 %
2013./2014. – posebne okolnosti	Strukovni programi	Promet i logistika	Ž	2	0	2	0	0	0	0,0 %	100,0 %	0,0 %	0,0 %	0,0 %
2013./2014. – posebne okolnosti	Strukovni programi	Tekstil i koža	Ž	1	0	1	0	0	0	0,0 %	100,0 %	0,0 %	0,0 %	0,0 %
2013./2014. – posebne okolnosti	Kandidat	Kandidat	M	1	0	0	1	0	0	0,0 %	0,0 %	100,0 %	0,0 %	0,0 %
2013./2014. – posebne okolnosti	Kandidat	Redovni kandidat – gimnazijski programi	M	1	0	0	0	1	0	0,0 %	0,0 %	0,0 %	100,0 %	0,0 %
2013./2014. – posebne okolnosti	Kandidat	Redovni kandidat – gimnazijski programi	Ž	3	1	1	1	0	0	33,3 %	33,3 %	33,3 %	0,0 %	0,0 %

Školska godina	Status pristupnika	Klasifikacija programa pristupnika	Spol pristupnika	Ukupno pristupnika	Broj ocjena 1	Broj ocjena 2	Broj ocjena 3	Broj ocjena 4	Broj ocjena 5	Udio ocjena 1	Udio ocjena 2	Udio ocjena 3	Udio ocjena 4	Udio ocjena 5
2013./2014. – posebne okolnosti	Vanjski kandidat	Vanjski kandidat	M	2	0	0	1	0	1	0,0 %	0,0 %	50,0 %	0,0 %	50,0 %
2013./2014. – posebne okolnosti	Vanjski kandidat	Vanjski kandidat	Ž	3	0	2	1	0	0	0,0 %	66,7 %	33,3 %	0,0 %	0,0 %
2014./2015.	Gimnazijski programi	Dvojezični program jezične gimnazije na engleskome jeziku	M	2	0	0	1	1	0	0,0 %	0,0 %	50,0 %	50,0 %	0,0 %
2014./2015.	Gimnazijski programi	Dvojezični program jezične gimnazije na engleskome jeziku	Ž	1	0	0	1	0	0	0,0 %	0,0 %	100,0 %	0,0 %	0,0 %
2014./2015.	Gimnazijski programi	Jezična gimnazija	M	72	0	9	41	16	6	0,0 %	12,5 %	56,9 %	22,2 %	8,3 %
2014./2015.	Gimnazijski programi	Jezična gimnazija	Ž	52	3	18	22	5	4	5,8 %	34,6 %	42,3 %	9,6 %	7,7 %
2014./2015.	Gimnazijski programi	Klasična gimnazija	M	36	1	3	17	11	4	2,8 %	8,3 %	47,2 %	30,6 %	11,1 %
2014./2015.	Gimnazijski programi	Klasična gimnazija	Ž	17	0	3	12	1	1	0,0 %	17,6 %	70,6 %	5,9 %	5,9 %
2014./2015.	Gimnazijski programi	Opća gimnazija	M	302	6	72	158	55	11	2,0 %	23,8 %	52,3 %	18,2 %	3,6 %
2014./2015.	Gimnazijski programi	Opća gimnazija	Ž	162	2	52	82	22	4	1,2 %	32,1 %	50,6 %	13,6 %	2,5 %

Školska godina	Status pristupnika	Klasifikacija programa pristupnika	Spol pristupnika	Ukupno pristupnika	Broj ocjena 1	Broj ocjena 2	Broj ocjena 3	Broj ocjena 4	Broj ocjena 5	Udio ocjena 1	Udio ocjena 2	Udio ocjena 3	Udio ocjena 4	Udio ocjena 5
2014./2015.	Gimnazijski programi	Opća gimnazija uz skupinu predmeta na stranome jeziku	M	4	0	1	1	1	1	0,0 %	25,0 %	25,0 %	25,0 %	25,0 %
2014./2015.	Gimnazijski programi	Prirodoslovna gimnazija	M	11	2	4	4	1	0	18,2 %	36,4 %	36,4 %	9,1 %	0,0 %
2014./2015.	Gimnazijski programi	Prirodoslovna gimnazija	Ž	2	0	2	0	0	0	0,0 %	100,0 %	0,0 %	0,0 %	0,0 %
2014./2015.	Gimnazijski programi	Prirodoslovno-matematička gimnazija	M	29	1	7	15	6	0	3,4 %	24,1 %	51,7 %	20,7 %	0,0 %
2014./2015.	Gimnazijski programi	Prirodoslovno-matematička gimnazija	Ž	9	0	5	2	0	2	0,0 %	55,6 %	22,2 %	0,0 %	22,2 %
2014./2015.	Strukovni programi	Ekonomija, trgovina i poslovna administracija	M	120	5	61	44	9	1	4,2 %	50,8 %	36,7 %	7,5 %	0,8 %
2014./2015.	Strukovni programi	Ekonomija, trgovina i poslovna administracija	Ž	88	14	56	18	0	0	15,9 %	63,6 %	20,5 %	0,0 %	0,0 %
2014./2015.	Strukovni programi	Elektrotehnika i računalstvo	M	42	7	21	14	0	0	16,7 %	50,0 %	33,3 %	0,0 %	0,0 %
2014./2015.	Strukovni programi	Elektrotehnika i računalstvo	Ž	2	0	2	0	0	0	0,0 %	100,0 %	0,0 %	0,0 %	0,0 %
2014./2015.	Strukovni programi	Geologija, rudarstvo, nafta i kemijska tehnologija	M	8	0	5	3	0	0	0,0 %	62,5 %	37,5 %	0,0 %	0,0 %
2014./2015.	Strukovni programi	Geologija, rudarstvo, nafta i kemijska tehnologija	Ž	3	1	2	0	0	0	33,3 %	66,7 %	0,0 %	0,0 %	0,0 %

Školska godina	Status pristupnika	Klasifikacija programa pristupnika	Spol pristupnika	Ukupno pristupnika	Broj ocjena 1	Broj ocjena 2	Broj ocjena 3	Broj ocjena 4	Broj ocjena 5	Udio ocjena 1	Udio ocjena 2	Udio ocjena 3	Udio ocjena 4	Udio ocjena 5
2014./2015.	Strukovni programi	Graditeljstvo i geodezija	M	15	2	6	7	0	0	13,3%	40,0%	46,7%	0,0%	0,0%
2014./2015.	Strukovni programi	Graditeljstvo i geodezija	Ž	5	1	4	0	0	0	20,0%	80,0%	0,0%	0,0%	0,0%
2014./2015.	Strukovni programi	Grafička tehnologija i audiovizualno oblikovanje	M	12	0	5	7	0	0	0,0%	41,7%	58,3%	0,0%	0,0%
2014./2015.	Strukovni programi	Grafička tehnologija i audiovizualno oblikovanje	Ž	8	0	7	1	0	0	0,0%	87,5%	12,5%	0,0%	0,0%
2014./2015.	Strukovni programi	Osobne, usluge zaštite i druge usluge	Ž	3	1	2	0	0	0	33,3%	66,7%	0,0%	0,0%	0,0%
2014./2015.	Strukovni programi	Poljoprivreda, prehrana i veterina	M	20	3	8	9	0	0	15,0%	40,0%	45,0%	0,0%	0,0%
2014./2015.	Strukovni programi	Poljoprivreda, prehrana i veterina	Ž	10	3	6	1	0	0	30,0%	60,0%	10,0%	0,0%	0,0%
2014./2015.	Strukovni programi	Promet i logistika	M	11	0	9	2	0	0	0,0%	81,8%	18,2%	0,0%	0,0%
2014./2015.	Strukovni programi	Promet i logistika	Ž	1	0	1	0	0	0	0,0%	100,0%	0,0%	0,0%	0,0%
2014./2015.	Strukovni programi	Strojarstvo, brodogradnja i metalurgija	M	14	3	8	3	0	0	21,4%	57,1%	21,4%	0,0%	0,0%
2014./2015.	Strukovni programi	Šumarstvo, prerada i obrada drva	M	6	1	3	1	1	0	16,7%	50,0%	16,7%	16,7%	0,0%

Školska godina	Status pristupnika	Klasifikacija programa pristupnika	Spol pristupnika	Ukupno pristupnika	Broj ocjena 1	Broj ocjena 2	Broj ocjena 3	Broj ocjena 4	Broj ocjena 5	Udio ocjena 1	Udio ocjena 2	Udio ocjena 3	Udio ocjena 4	Udio ocjena 5
2014./2015.	Strukovni programi	Šumarstvo, prerada i obrada drva	Ž	1	0	1	0	0	0	0,0 %	100,0 %	0,0 %	0,0 %	0,0 %
2014./2015.	Strukovni programi	Tekstil i koža	Ž	2	0	2	0	0	0	0,0 %	100,0 %	0,0 %	0,0 %	0,0 %
2014./2015.	Strukovni programi	Turizam i ugostiteljstvo	M	58	1	22	34	1	0	1,7 %	37,9 %	58,6 %	1,7 %	0,0 %
2014./2015.	Strukovni programi	Turizam i ugostiteljstvo	Ž	40	5	25	9	1	0	12,5 %	62,5 %	22,5 %	2,5 %	0,0 %
2014./2015.	Strukovni programi	Umjetnost	M	5	0	4	1	0	0	0,0 %	80,0 %	20,0 %	0,0 %	0,0 %
2014./2015.	Strukovni programi	Umjetnost	Ž	24	3	14	6	1	0	12,5 %	58,3 %	25,0 %	4,2 %	0,0 %
2014./2015.	Strukovni programi	Zdravstvo i socijalna skrb	M	17	0	9	8	0	0	0,0 %	52,9 %	47,1 %	0,0 %	0,0 %
2014./2015.	Strukovni programi	Zdravstvo i socijalna skrb	Ž	7	1	4	1	1	0	14,3 %	57,1 %	14,3 %	14,3 %	0,0 %
2014./2015.	Kandidat	Kandidat	M	12	0	2	7	3	0	0,0 %	16,7 %	58,3 %	25,0 %	0,0 %
2014./2015.	Kandidat	Kandidat	Ž	5	0	2	1	2	0	0,0 %	40,0 %	20,0 %	40,0 %	0,0 %
2014./2015.	Kandidat	Redovni kandidat – gimnazijski programi	M	17	0	5	7	4	1	0,0 %	29,4 %	41,2 %	23,5 %	5,9 %
2014./2015.	Kandidat	Redovni kandidat – gimnazijski programi	Ž	12	1	8	3	0	0	8,3 %	66,7 %	25,0 %	0,0 %	0,0 %
2014./2015.	Kandidat	Redovni kandidat – strukovni programi	M	26	1	13	9	3	0	3,8 %	50,0 %	34,6 %	11,5 %	0,0 %

Školska godina	Status pristupnika	Klasifikacija programa pristupnika	Spol pristupnika	Ukupno pristupnika	Broj ocjena 1	Broj ocjena 2	Broj ocjena 3	Broj ocjena 4	Broj ocjena 5	Udio ocjena 1	Udio ocjena 2	Udio ocjena 3	Udio ocjena 4	Udio ocjena 5
2014./2015.	Kandidat	Redovni kandidat – strukovni programi	Ž	23	4	13	6	0	0	17,4 %	56,5 %	26,1 %	0,0 %	0,0 %
2014./2015.	Vanjski kandidat	Vanjski kandidat	M	15	1	5	9	0	0	6,7 %	33,3 %	60,0 %	0,0 %	0,0 %
2014./2015.	Vanjski kandidat	Vanjski kandidat	Ž	7	1	4	2	0	0	14,3 %	57,1 %	28,6 %	0,0 %	0,0 %
2015./2016.	Gimnazijski programi	Dvojezični program jezične gimnazije na engleskome jeziku	Ž	1	0	0	1	0	0	0,0 %	0,0 %	100,0 %	0,0 %	0,0 %
2015./2016.	Gimnazijski programi	Dvojezični program jezične gimnazije na njemačkome jeziku	M	1	0	0	0	1	0	0,0 %	0,0 %	0,0 %	100,0 %	0,0 %
2015./2016.	Gimnazijski programi	Eksperimentalni program – gimnazijski program	M	4	0	2	2	0	0	0,0 %	50,0 %	50,0 %	0,0 %	0,0 %
2015./2016.	Gimnazijski programi	Jezična gimnazija	M	75	1	16	36	20	2	1,3 %	21,3 %	48,0 %	26,7 %	2,7 %
2015./2016.	Gimnazijski programi	Jezična gimnazija	Ž	53	3	17	27	6	0	5,7 %	32,1 %	50,9 %	11,3 %	0,0 %
2015./2016.	Gimnazijski programi	Klasična gimnazija	M	41	0	4	18	15	4	0,0 %	9,8 %	43,9 %	36,6 %	9,8 %
2015./2016.	Gimnazijski programi	Klasična gimnazija	Ž	12	0	2	5	4	1	0,0 %	16,7 %	41,7 %	33,3 %	8,3 %
2015./2016.	Gimnazijski programi	Opća gimnazija	M	243	3	62	122	50	6	1,2 %	25,5 %	50,2 %	20,6 %	2,5 %
2015./2016.	Gimnazijski programi	Opća gimnazija	Ž	139	3	42	63	27	4	2,2 %	30,2 %	45,3 %	19,4 %	2,9 %



Školska godina	Status pristupnika	Klasifikacija programa pristupnika	Spol pristupnika	Ukupno pristupnika	Broj ocjena 1	Broj ocjena 2	Broj ocjena 3	Broj ocjena 4	Broj ocjena 5	Udio ocjena 1	Udio ocjena 2	Udio ocjena 3	Udio ocjena 4	Udio ocjena 5
2015./2016.	Gimnazijski programi	Prirodoslovna gimnazija	M	2	0	1	1	0	0	0,0 %	50,0 %	50,0 %	0,0 %	0,0 %
2015./2016.	Gimnazijski programi	Prirodoslovna gimnazija	Ž	10	0	8	2	0	0	0,0 %	80,0 %	20,0 %	0,0 %	0,0 %
2015./2016.	Gimnazijski programi	Prirodoslovno-matematička gimnazija	M	24	2	6	9	6	1	8,3 %	25,0 %	37,5 %	25,0 %	4,2 %
2015./2016.	Gimnazijski programi	Prirodoslovno-matematička gimnazija	Ž	8	0	5	3	0	0	0,0 %	62,5 %	37,5 %	0,0 %	0,0 %
2015./2016.	Gimnazijski programi	Tehnička gimnazija – eksperimentalni program	Ž	1	0	1	0	0	0	0,0 %	100,0 %	0,0 %	0,0 %	0,0 %
2015./2016.	Gimnazijski programi	Turistička gimnazija – eksperimentalni program	Ž	1	0	0	1	0	0	0,0 %	0,0 %	100,0 %	0,0 %	0,0 %
2015./2016.	Strukovni programi	Ekonomija, trgovina i poslovna administracija	M	103	6	64	32	0	1	5,8 %	62,1 %	31,1 %	0,0 %	1,0 %
2015./2016.	Strukovni programi	Ekonomija, trgovina i poslovna administracija	Ž	59	15	33	10	1	0	25,4 %	55,9 %	16,9 %	1,7 %	0,0 %
2015./2016.	Strukovni programi	Elektrotehnika i računalstvo	M	36	4	19	9	4	0	11,1 %	52,8 %	25,0 %	11,1 %	0,0 %
2015./2016.	Strukovni programi	Elektrotehnika i računalstvo	Ž	2	0	2	0	0	0	0,0 %	100,0 %	0,0 %	0,0 %	0,0 %
2015./2016.	Strukovni programi	Geologija, rudarstvo, nafta i kemijska tehnologija	M	7	0	4	3	0	0	0,0 %	57,1 %	42,9 %	0,0 %	0,0 %

Školska godina	Status pristupnika	Klasifikacija programa pristupnika	Spol pristupnika	Ukupno pristupnika	Broj ocjena 1	Broj ocjena 2	Broj ocjena 3	Broj ocjena 4	Broj ocjena 5	Udio ocjena 1	Udio ocjena 2	Udio ocjena 3	Udio ocjena 4	Udio ocjena 5
2015./2016.	Strukovni programi	Geologija, rudarstvo, nafta i kemijska tehnologija	Ž	6	1	3	2	0	0	16,7 %	50,0 %	33,3 %	0,0 %	0,0 %
2015./2016.	Strukovni programi	Graditeljstvo i geodezija	M	9	1	4	4	0	0	11,1 %	44,4 %	44,4 %	0,0 %	0,0 %
2015./2016.	Strukovni programi	Graditeljstvo i geodezija	Ž	6	2	4	0	0	0	33,3 %	66,7 %	0,0 %	0,0 %	0,0 %
2015./2016.	Strukovni programi	Grafička tehnologija i audiovizualno oblikovanje	M	5	1	4	0	0	0	20,0 %	80,0 %	0,0 %	0,0 %	0,0 %
2015./2016.	Strukovni programi	Grafička tehnologija i audiovizualno oblikovanje	Ž	5	2	3	0	0	0	40,0 %	60,0 %	0,0 %	0,0 %	0,0 %
2015./2016.	Strukovni programi	Osobne, usluge zaštite i druge usluge	Ž	2	1	0	1	0	0	50,0 %	0,0 %	50,0 %	0,0 %	0,0 %
2015./2016.	Strukovni programi	Poljoprivrede, prehrana i veterina	M	20	3	11	6	0	0	15,0 %	55,0 %	30,0 %	0,0 %	0,0 %
2015./2016.	Strukovni programi	Poljoprivrede, prehrana i veterina	Ž	9	5	4	0	0	0	55,6 %	44,4 %	0,0 %	0,0 %	0,0 %
2015./2016.	Strukovni programi	Promet i logistika	M	13	0	7	6	0	0	0,0 %	53,8 %	46,2 %	0,0 %	0,0 %
2015./2016.	Strukovni programi	Promet i logistika	Ž	1	0	1	0	0	0	0,0 %	100,0 %	0,0 %	0,0 %	0,0 %
2015./2016.	Strukovni programi	Strojarstvo, brodogradnja i metalurgija	M	11	3	5	3	0	0	27,3 %	45,5 %	27,3 %	0,0 %	0,0 %

Školska godina	Status pristupnika	Klasifikacija programa pristupnika	Spol pristupnika	Ukupno pristupnika	Broj ocjena 1	Broj ocjena 2	Broj ocjena 3	Broj ocjena 4	Broj ocjena 5	Udio ocjena 1	Udio ocjena 2	Udio ocjena 3	Udio ocjena 4	Udio ocjena 5
2015./2016.	Strukovni programi	Strojarstvo, brodogradnja i metalurgija	Ž	1	1	0	0	0	0	100,0 %	0,0 %	0,0 %	0,0 %	0,0 %
2015./2016.	Strukovni programi	Šumarstvo, prerada i obrada drva	M	7	1	5	1	0	0	14,3 %	71,4 %	14,3 %	0,0 %	0,0 %
2015./2016.	Strukovni programi	Tekstil i koža	M	1	0	1	0	0	0	0,0 %	100,0 %	0,0 %	0,0 %	0,0 %
2015./2016.	Strukovni programi	Tekstil i koža	Ž	4	2	2	0	0	0	50,0 %	50,0 %	0,0 %	0,0 %	0,0 %
2015./2016.	Strukovni programi	Turizam i ugostiteljstvo	M	49	3	24	20	2	0	6,1 %	49,0 %	40,8 %	4,1 %	0,0 %
2015./2016.	Strukovni programi	Turizam i ugostiteljstvo	Ž	44	4	27	12	1	0	9,1 %	61,4 %	27,3 %	2,3 %	0,0 %
2015./2016.	Strukovni programi	Umjetnost	M	9	0	4	4	1	0	0,0 %	44,4 %	44,4 %	11,1 %	0,0 %
2015./2016.	Strukovni programi	Umjetnost	Ž	25	4	17	4	0	0	16,0 %	68,0 %	16,0 %	0,0 %	0,0 %
2015./2016.	Strukovni programi	Zdravstvo i socijalna skrb	M	7	0	3	4	0	0	0,0 %	42,9 %	57,1 %	0,0 %	0,0 %
2015./2016.	Strukovni programi	Zdravstvo i socijalna skrb	Ž	10	1	7	2	0	0	10,0 %	70,0 %	20,0 %	0,0 %	0,0 %
2015./2016.	Kandidat	Kandidat	M	7	0	0	4	3	0	0,0 %	0,0 %	57,1 %	42,9 %	0,0 %
2015./2016.	Kandidat	Kandidat	Ž	3	0	1	1	1	0	0,0 %	33,3 %	33,3 %	33,3 %	0,0 %

Školska godina	Status pristupnika	Klasifikacija programa pristupnika	Spol pristupnika	Ukupno pristupnika	Broj ocjena 1	Broj ocjena 2	Broj ocjena 3	Broj ocjena 4	Broj ocjena 5	Udio ocjena 1	Udio ocjena 2	Udio ocjena 3	Udio ocjena 4	Udio ocjena 5
2015./2016.	Kandidat	Redovni kandidat – gimnazijski programi	M	21	2	6	10	3	0	9,5 %	28,6 %	47,6 %	14,3 %	0,0 %
2015./2016.	Kandidat	Redovni kandidat – gimnazijski programi	Ž	15	0	2	11	2	0	0,0 %	13,3 %	73,3 %	13,3 %	0,0 %
2015./2016.	Kandidat	Redovni kandidat – strukovni programi	M	35	4	15	14	2	0	11,4 %	42,9 %	40,0 %	5,7 %	0,0 %
2015./2016.	Kandidat	Redovni kandidat – strukovni programi	Ž	21	3	15	3	0	0	14,3 %	71,4 %	14,3 %	0,0 %	0,0 %
2015./2016.	Vanjski kandidat	Vanjski kandidat	M	23	2	9	11	1	0	8,7 %	39,1 %	47,8 %	4,3 %	0,0 %
2015./2016.	Vanjski kandidat	Vanjski kandidat	Ž	14	1	10	3	0	0	7,1 %	71,4 %	21,4 %	0,0 %	0,0 %
2016./2017.	Gimnazijski programi	Dvojezični program jezične gimnazije na engleskome jeziku	M	1	0	0	1	0	0	0,0 %	0,0 %	100,0 %	0,0 %	0,0 %
2016./2017.	Gimnazijski programi	Dvojezični program jezične gimnazije na francuskome jeziku	M	1	0	1	0	0	0	0,0 %	100,0 %	0,0 %	0,0 %	0,0 %
2016./2017.	Gimnazijski programi	Dvojezični program jezične gimnazije na njemačkome jeziku	M	1	0	0	1	0	0	0,0 %	0,0 %	100,0 %	0,0 %	0,0 %
2016./2017.	Gimnazijski programi	Ekonomska gimnazija – eksperimentalni program	M	2	0	0	1	1	0	0,0 %	0,0 %	50,0 %	50,0 %	0,0 %
2016./2017.	Gimnazijski programi	Ekonomska gimnazija – eksperimentalni program	Ž	1	0	0	1	0	0	0,0 %	0,0 %	100,0 %	0,0 %	0,0 %
2016./2017.	Gimnazijski programi	Eksperimentalni program – gimnazijski program	M	2	0	1	0	1	0	0,0 %	50,0 %	0,0 %	50,0 %	0,0 %
2016./2017.	Gimnazijski programi	Eksperimentalni program – gimnazijski program	Ž	1	0	1	0	0	0	0,0 %	100,0 %	0,0 %	0,0 %	0,0 %

Školska godina	Status pristupnika	Klasifikacija programa pristupnika	Spol pristupnika	Ukupno pristupnika	Broj ocjena 1	Broj ocjena 2	Broj ocjena 3	Broj ocjena 4	Broj ocjena 5	Udio ocjena 1	Udio ocjena 2	Udio ocjena 3	Udio ocjena 4	Udio ocjena 5
2016./2017.	Gimnazijski programi	Gimnazija održivoga razvoja – eksperimentalni program	M	1	0	0	1	0	0	0,0 %	0,0 %	100,0 %	0,0 %	0,0 %
2016./2017.	Gimnazijski programi	Jezična gimnazija	M	39	1	8	14	15	1	2,6 %	20,5 %	35,9 %	38,5 %	2,6 %
2016./2017.	Gimnazijski programi	Jezična gimnazija	Ž	44	3	18	19	4	0	6,8 %	40,9 %	43,2 %	9,1 %	0,0 %
2016./2017.	Gimnazijski programi	Klasična gimnazija	M	42	0	4	20	13	5	0,0 %	9,5 %	47,6 %	31,0 %	11,9 %
2016./2017.	Gimnazijski programi	Klasična gimnazija	Ž	14	0	2	9	3	0	0,0 %	14,3 %	64,3 %	21,4 %	0,0 %
2016./2017.	Gimnazijski programi	Međunarodna matura IBDP	M	1	0	1	0	0	0	0,0 %	100,0 %	0,0 %	0,0 %	0,0 %
2016./2017.	Gimnazijski programi	Opća gimnazija	M	229	4	48	108	61	8	1,7 %	21,0 %	47,2 %	26,6 %	3,5 %
2016./2017.	Gimnazijski programi	Opća gimnazija	Ž	125	4	48	58	13	2	3,2 %	38,4 %	46,4 %	10,4 %	1,6 %
2016./2017.	Gimnazijski programi	Prirodoslovna gimnazija	M	3	0	0	1	2	0	0,0 %	0,0 %	33,3 %	66,7 %	0,0 %
2016./2017.	Gimnazijski programi	Prirodoslovna gimnazija	Ž	4	0	2	1	1	0	0,0 %	50,0 %	25,0 %	25,0 %	0,0 %
2016./2017.	Gimnazijski programi	Prirodoslovno-matematička gimnazija	M	28	0	4	12	8	4	0,0 %	14,3 %	42,9 %	28,6 %	14,3 %

Školska godina	Status pristupnika	Klasifikacija programa pristupnika	Spol pristupnika	Ukupno pristupnika	Broj ocjena 1	Broj ocjena 2	Broj ocjena 3	Broj ocjena 4	Broj ocjena 5	Udio ocjena 1	Udio ocjena 2	Udio ocjena 3	Udio ocjena 4	Udio ocjena 5
2016./2017.	Gimnazijski programi	Prirodoslovno-matematička gimnazija	Ž	13	1	3	8	1	0	7,7 %	23,1 %	61,5 %	7,7 %	0,0 %
2016./2017.	Gimnazijski programi	Tehnička gimnazija – eksperimentalni program	M	1	1	0	0	0	0	0,0 %	100,0 %	0,0 %	0,0 %	0,0 %
2016./2017.	Gimnazijski programi	Turistička gimnazija – eksperimentalni program	M	5	0	0	3	2	0	0,0 %	0,0 %	60,0 %	40,0 %	0,0 %
2016./2017.	Gimnazijski programi	Turistička gimnazija – eksperimentalni program	Ž	3	0	1	2	0	0	0,0 %	33,3 %	66,7 %	0,0 %	0,0 %
2016./2017.	Gimnazijski programi	Umjetnička gimnazija	M	3	0	1	1	1	0	0,0 %	33,3 %	33,3 %	33,3 %	0,0 %
2016./2017.	Gimnazijski programi	Umjetnička gimnazija	Ž	1	0	1	0	0	0	0,0 %	100,0 %	0,0 %	0,0 %	0,0 %
2016./2017.	Strukovni programi	Ekonomija, trgovina i poslovna administracija	M	99	17	46	30	6	0	17,2 %	46,5 %	30,3 %	6,1 %	0,0 %
2016./2017.	Strukovni programi	Ekonomija, trgovina i poslovna administracija	Ž	60	15	35	9	1	0	25,0 %	58,3 %	15,0 %	1,7 %	0,0 %
2016./2017.	Strukovni programi	Elektrotehnika i računalstvo	M	28	3	13	12	0	0	10,7 %	46,4 %	42,9 %	0,0 %	0,0 %
2016./2017.	Strukovni programi	Elektrotehnika i računalstvo	Ž	1	1	0	0	0	0	100,0 %	0,0 %	0,0 %	0,0 %	0,0 %
2016./2017.	Strukovni programi	Geologija, rudarstvo, nafta i kemijska tehnologija	M	6	2	2	2	0	0	33,3 %	33,3 %	33,3 %	0,0 %	0,0 %

Školska godina	Status pristupnika	Klasifikacija programa pristupnika	Spol pristupnika	Ukupno pristupnika	Broj ocjena 1	Broj ocjena 2	Broj ocjena 3	Broj ocjena 4	Broj ocjena 5	Udio ocjena 1	Udio ocjena 2	Udio ocjena 3	Udio ocjena 4	Udio ocjena 5
2016./2017.	Strukovni programi	Geologija, rudarstvo, nafta i kemijska tehnologija	Ž	4	3	1	0	0	0	75,0 %	25,0 %	0,0 %	0,0 %	0,0 %
2016./2017.	Strukovni programi	Graditeljstvo i geodezija	M	12	1	9	1	1	0	8,3 %	75,0 %	8,3 %	8,3 %	0,0 %
2016./2017.	Strukovni programi	Graditeljstvo i geodezija	Ž	3	0	3	0	0	0	0,0 %	100,0 %	0,0 %	0,0 %	0,0 %
2016./2017.	Strukovni programi	Grafička tehnologija i audiovizualno oblikovanje	M	6	0	3	3	0	0	0,0 %	50,0 %	50,0 %	0,0 %	0,0 %
2016./2017.	Strukovni programi	Grafička tehnologija i audiovizualno oblikovanje	Ž	4	0	4	0	0	0	0,0 %	100,0 %	0,0 %	0,0 %	0,0 %
2016./2017.	Strukovni programi	Nema sektora	M	1	0	1	0	0	0	0,0 %	100,0 %	0,0 %	0,0 %	0,0 %
2016./2017.	Strukovni programi	Nepoznato	Ž	1	0	0	1	0	0	0,0 %	0,0 %	100,0 %	0,0 %	0,0 %
2016./2017.	Strukovni programi	Osobne, usluge zaštite i druge usluge	Ž	2	1	1	0	0	0	50,0 %	50,0 %	0,0 %	0,0 %	0,0 %
2016./2017.	Strukovni programi	Poljoprivrede, prehrana i veterina	M	5	1	3	1	0	0	20,0 %	60,0 %	20,0 %	0,0 %	0,0 %
2016./2017.	Strukovni programi	Poljoprivrede, prehrana i veterina	Ž	5	4	1	0	0	0	80,0 %	20,0 %	0,0 %	0,0 %	0,0 %
2016./2017.	Strukovni programi	Promet i logistika	M	8	2	4	1	1	0	25,0 %	50,0 %	12,5 %	12,5 %	0,0 %

Školska godina	Status pristupnika	Klasifikacija programa pristupnika	Spol pristupnika	Ukupno pristupnika	Broj ocjena 1	Broj ocjena 2	Broj ocjena 3	Broj ocjena 4	Broj ocjena 5	Udio ocjena 1	Udio ocjena 2	Udio ocjena 3	Udio ocjena 4	Udio ocjena 5
2016./2017.	Strukovni programi	Promet i logistika	Ž	2	0	1	1	0	0	0,0 %	50,0 %	50,0 %	0,0 %	0,0 %
2016./2017.	Strukovni programi	Strojarstvo, brodogradnja i metalurgija	M	12	2	4	6	0	0	16,7 %	33,3 %	50,0 %	0,0 %	0,0 %
2016./2017.	Strukovni programi	Strojarstvo, brodogradnja i metalurgija	Ž	2	0	2	0	0	0	0,0 %	100,0 %	0,0 %	0,0 %	0,0 %
2016./2017.	Strukovni programi	Šumarstvo, prerada i obrada drva	M	1	0	0	1	0	0	0,0 %	0,0 %	100,0 %	0,0 %	0,0 %
2016./2017.	Strukovni programi	Tekstil i koža	Ž	2	2	0	0	0	0	100,0 %	0,0 %	0,0 %	0,0 %	0,0 %
2016./2017.	Strukovni programi	Turizam i ugostiteljstvo	M	36	2	23	9	2	0	5,6 %	63,9 %	25,0 %	5,6 %	0,0 %
2016./2017.	Strukovni programi	Turizam i ugostiteljstvo	Ž	52	11	32	9	0	0	21,2 %	61,5 %	17,3 %	0,0 %	0,0 %
2016./2017.	Strukovni programi	Umjetnost	M	8	0	4	4	0	0	0,0 %	50,0 %	50,0 %	0,0 %	0,0 %
2016./2017.	Strukovni programi	Umjetnost	Ž	20	5	14	1	0	0	25,0 %	70,0 %	5,0 %	0,0 %	0,0 %
2016./2017.	Strukovni programi	Zdravstvo i socijalna skrb	M	3	0	2	1	0	0	0,0 %	66,7 %	33,3 %	0,0 %	0,0 %
2016./2017.	Strukovni programi	Zdravstvo i socijalna skrb	Ž	12	2	5	5	0	0	16,7 %	41,7 %	41,7 %	0,0 %	0,0 %



Školska godina	Status pristupnika	Klasifikacija programa pristupnika	Spol pristupnika	Ukupno pristupnika	Broj ocjena 1	Broj ocjena 2	Broj ocjena 3	Broj ocjena 4	Broj ocjena 5	Udio ocjena 1	Udio ocjena 2	Udio ocjena 3	Udio ocjena 4	Udio ocjena 5
2016./2017.	Kandidat	Kandidat	M	1	0	0	1	0	0	0,0 %	0,0 %	100,0 %	0,0 %	0,0 %
2016./2017.	Kandidat	Kandidat	Ž	1	0	0	0	1	0	0,0 %	0,0 %	0,0 %	100,0 %	0,0 %
2016./2017.	Kandidat	Redovni kandidat – gimnazijski programi	M	18	0	2	9	7	0	0,0 %	11,1 %	50,0 %	38,9 %	0,0 %
2016./2017.	Kandidat	Redovni kandidat – gimnazijski programi	Ž	11	2	6	2	1	0	18,2 %	54,5 %	18,2 %	9,1 %	0,0 %
2016./2017.	Kandidat	Redovni kandidat – strukovni programi	M	24	0	16	7	1	0	0,0 %	66,7 %	29,2 %	4,2 %	0,0 %
2016./2017.	Kandidat	Redovni kandidat – strukovni programi	Ž	21	6	14	1	0	0	28,6 %	66,7 %	4,8 %	0,0 %	0,0 %
2016./2017.	Vanjski kandidat	Vanjski kandidat	M	15	0	8	6	1	0	0,0 %	53,3 %	40,0 %	6,7 %	0,0 %
2016./2017.	Vanjski kandidat	Vanjski kandidat	Ž	12	0	3	9	0	0	0,0 %	25,0 %	75,0 %	0,0 %	0,0 %

# Popis tablica

Tablica 1.1. Vrste i broj zadataka u ispitima državne mature iz Povijesti od školske godine 2009./2010. do školske godine 2016./2017. ....	12
Tablica 1.2. Ukupan broj bodova koje je moguće ostvariti u ispitima državne mature iz Povijesti s obzirom na broj zadataka .....	14
Tablica 1.3. Pragovi ocjena u ispitima državne mature iz Povijesti .....	15
Tablica 2.1. Broj prijava, broj pristupnika te udio pristupanja s obzirom na broj prijava u ljetnim i jesenskim rokovima državne mature iz Povijesti.....	20
Tablica 2.2. Broj pristupnika u ljetnim i jesenskim rokovima državne mature iz Povijesti te njihov udio u odnosu na ukupan broj pristupnika na državnoj maturi.....	21
Tablica 2.3. Udio pristupnika u ljetnim rokovima državne mature iz Povijesti s obzirom na njihov status .....	22
Tablica 2.4. Udio pristupnika u jesenskim rokovima državne mature iz Povijesti s obzirom na njihov status.....	23
Tablica 2.5. Broj prijava, broj pristupnika iz gimnazijskih i strukovnih programa te udio pristupanja s obzirom na broj prijava u ljetnim rokovima državne mature iz Povijesti .....	24
Tablica 2.6. Broj prijava, broj kandidata i vanjskih kandidata te udio pristupanja s obzirom na broj prijava u ljetnim rokovima državne mature iz Povijesti.....	25
Tablica 2.7. Broj prijava, broj pristupnika iz gimnazijskih i strukovnih programa te udio pristupanja s obzirom na broj prijava u jesenskim rokovima državne mature iz Povijesti .....	25
Tablica 2.8. Broj prijava, broj kandidata i vanjskih kandidata te udio pristupanja s obzirom na broj prijava u jesenskim rokovima iz državne mature iz Povijesti .....	26
Tablica 2.9. Broj i udio pristupnika u ljetnim rokovima državne mature iz Povijesti s obzirom na spol.....	30
Tablica 2.10. Broj i udio pristupnika u jesenskim rokovima državne mature iz Povijesti s obzirom na spol .....	30
Tablica 2.11. Udio pristupnika iz gimnazijskih i strukovnih programa u ljetnim rokovima državne mature iz Povijesti s obzirom na spol .....	31
Tablica 2.12. Udio kandidata i vanjskih kandidata u ljetnim rokovima državne mature iz Povijesti s obzirom na spol .....	31
Tablica 2.13. Udio pristupnika iz gimnazijskih i strukovnih programa u jesenskim rokovima državne mature iz Povijesti s obzirom na spol .....	32
Tablica 2.14. Udio kandidata i vanjskih kandidata u jesenskim rokovima državne mature iz Povijesti s obzirom na spol .....	33

Tablica 3.1. Prosječne postotne riješenosti ispita iz Povijesti provedenih u ljetnim rokovima državne mature.....	36
Tablica 3.2. Prosječne postotne riješenosti ispita iz Povijesti provedenih u jesenskim rokovima državne mature .....	37
Tablica 3.3. Minimalni i maksimalni bodovni rezultati u ispitima iz Povijesti u ljetnim rokovima državne mature te raspon ostvarenih bodova u postotcima .....	38
Tablica 3.4. Minimalni i maksimalni bodovni rezultati u ispitima iz Povijesti u jesenskim rokovima državne mature te raspon ostvarenih bodova u postotcima ....	39
Tablica 3.5. Raspodjela ocjena ispita iz Povijesti u ljetnim rokovima državne mature.....	40
Tablica 3.6. Raspodjela ocjena ispita iz Povijesti u jesenskim rokovima državne mature .....	41
Tablica 3.7. Raspodjela ocjena pristupnika iz gimnazijskih programa ispitima iz Povijesti u ljetnim rokovima državne mature .....	42
Tablica 3.8. Raspodjela ocjena pristupnika iz strukovnih programa ispitima iz Povijesti u ljetnim rokovima državne mature .....	43
Tablica 3.9. Raspodjela ocjena kandidata koji su pristupili ispitima iz Povijesti u ljetnim rokovima državne mature .....	44
Tablica 3.10. Raspodjela ocjena vanjskih kandidata koji su pristupili ispitima iz Povijesti u ljetnim rokovima državne mature .....	45
Tablica 3.11. Raspodjela ocjena pristupnica ispitima iz Povijesti u ljetnim rokovima državne mature.....	46
Tablica 3.12. Raspodjela ocjena pristupnika ispitima iz Povijesti u ljetnim rokovima državne mature .....	47
Tablica 3.13. Raspodjela ocjena pristupnica i pristupnika iz gimnazijskih programa ispitima iz Povijesti u ljetnim rokovima državne mature .....	48
Tablica 3.14. Raspodjela ocjena pristupnica i pristupnika iz strukovnih programa ispitima iz Povijesti u ljetnim rokovima državne mature .....	49
Tablica 3.15. Raspodjela ocjena kandidatkinja i kandidata koji su pristupili ispitima iz Povijesti u ljetnim rokovima državne mature .....	50
Tablica 3.16. Raspodjela ocjena vanjskih kandidatkinja i kandidata koji su pristupili ispitima iz Povijesti u ljetnim rokovima državne mature .....	51
Tablica 4.1. Broj i udio nastavnika Povijesti koji su popunili upitnik prema spolu.....	54
Tablica 4.2. Broj i udio nastavnika Povijesti koji su popunili upitnik prema najvišoj završenoj formalnoj razini obrazovanja .....	55
Tablica 4.3. Broj i udio nastavnika Povijesti koji su popunili upitnik prema vrsti srednje škole u kojoj su zaposleni s obzirom na obrazovne programe koji se u njoj izvode .....	55
Tablica 4.4. Broj i udio nastavnika Povijesti koji su popunili upitnik prema županiji u kojoj se nalazi škola u kojoj nastavnici poučavaju .....	56
Tablica 4.5. Broj i udio nastavnika Povijesti koji su popunili upitnik prema godinama starosti.....	56
Tablica 4.6. Broj i udio nastavnika Povijesti koji su popunili upitnik prema godinama radnoga staža u nastavi.....	57

## Popis grafičkih prikaza

Grafički prikaz 4.1. Udio nastavnika Povijesti koji su upoznati s provedbom državne mature u svojoj školi.....	59
Grafički prikaz 4.2. Udio nastavnika Povijesti s obzirom na svojstvo u kojemu su do sada sudjelovali u provedbi državne mature .....	60
Grafički prikaz 4.3. Udio nastavnika Povijesti s obzirom na najčešći način dobivanja informacija o državnoj maturi .....	61
Grafički prikaz 4.4. Udio nastavnika Povijesti s obzirom na njihove procjene navedenih aspekata provedbe državne mature na temelju iskustva u školi u kojoj su zaposleni .....	62
Grafički prikaz 4.5. Udio nastavnika Povijesti s obzirom na njihove procjene navedenih karakteristika državne mature .....	63
Grafički prikaz 4.6. Udio nastavnika Povijesti s obzirom na njihovo slaganje s navedenim tvrdnjama o rezultatima ispita državne mature .....	65
Grafički prikaz 4.7. Udio nastavnika Povijesti koji smatraju da je državna matura općenito potrebna obrazovnomu sustavu Republike Hrvatske .....	66
Grafički prikaz 4.8. Udio nastavnika Povijesti s obzirom na njihovu upoznatost s pojedinim odrednicama ispita iz Povijesti.....	68
Grafički prikaz 4.9. Udio nastavnika Povijesti s obzirom na njihovo slaganje s tvrdnjama o bodovanju i ocjenjivanju ispita iz Povijesti .....	71
Grafički prikaz 4.10. Udio nastavnika Povijesti s obzirom na njihovo slaganje s karakteristikama Ispitnoga kataloga iz Povijesti .....	73
Grafički prikaz 4.11. Udio nastavnika Povijesti s obzirom na njihovo slaganje s tvrdnjama o načinima ispitivanja u ispitu iz Povijesti.....	75
Grafički prikaz 4.12. Udio nastavnika Povijesti s obzirom na njihove procjene je li broj zadataka u ispitu koji ispituju nižu ili višu kognitivnu razinu premali, primjeren ili prevelik .....	77
Grafički prikaz 4.13. Udio nastavnika s obzirom na njihove procjene je li ispit iz Povijesti prelagan, primjeren ili pretežak.....	78
Grafički prikaz 4.14. Udio nastavnika Povijesti s obzirom na njihove procjene o trajanju ispita iz Povijesti s obzirom na broj zadataka u ispitu .....	79
Grafički prikaz 4.15. Udio nastavnika Povijesti s obzirom na njihovo slaganje s tvrdnjama o utjecaju ispita državne mature na nastavu .....	80

# Popis priloga

Prilog 1. Korištenje rezultata ispita iz Povijesti za upis na redovne preddiplomske sveučilišne studije Povijesti 2015. godine .....	86
Prilog 2. Korištenje rezultata ispita iz Povijesti za upis na redovne preddiplomske sveučilišne studije Povijesti 2017. godine .....	89
Prilog 3. Broj pristupnika ispitima iz Povijesti iz obrazovanja odraslih u ljetnim i jesenskim rokovima državne mature u odnosu na ukupan broj pristupnika ispitima iz Povijesti.....	93
Prilog 4. Pristupnici ispitima iz Povijesti u ljetnim i jesenskim rokovima državne mature s obzirom na status pristupnika te na broj pristupnika iz obrazovanja odraslih .....	93
Prilog 5. Broj pristupnika ispitima iz Povijesti u ljetnim rokovima državne mature s obzirom na klasifikaciju i udio pristupanja u odnosu na sve pristupnike u pojedinome roku te na udio pristupanja pristupnika iz pojedinoga programa s obzirom na status .....	95
Prilog 6. Broj pristupnika ispitima iz Povijesti u jesenskim rokovima državne mature s obzirom na klasifikaciju i udio pristupanja u odnosu na sve pristupnike u pojedinome roku te na udio pristupanja pristupnika iz pojedinoga programa s obzirom na status .....	105
Prilog 7. Udio i broj pristupnika ispitima iz Povijesti u ljetnim rokovima državne mature s obzirom na klasifikaciju programa pristupnika i na broj prijava .....	112
Prilog 8. Udio i broj pristupnika u jesenskim rokovima državne mature s obzirom na klasifikaciju programa pristupnika i na broj prijava.....	123
Prilog 9. Udio i broj pristupnika ispitima iz Povijesti u ljetnim rokovima državne mature s obzirom na klasifikaciju programa te udio pristupnika u odnosu na ukupan broj učenika/pristupnika u tim programima .....	131
Prilog 10. Pristupnici ispitima iz Povijesti u jesenskim rokovima državne mature s obzirom na klasifikaciju programa te udio pristupnika u odnosu na ukupan broj učenika/pristupnika u tim programima .....	146
Prilog 11. Broj pristupnika ispitima iz Povijesti u ljetnim rokovima državne mature s obzirom na spol i klasifikaciju programa pristupnika te udio pristupanja u odnosu na rok i status pristupnika .....	161
Prilog 12. Broj pristupnika ispitima iz Povijesti u jesenskim rokovima državne mature s obzirom na spol i klasifikaciju programa pristupnika te udio pristupanja u odnosu na rok i status pristupnika.....	179
Prilog 13. Broj pristupnika ispitima iz Povijesti u ljetnim rokovima državne mature prema spolu i klasifikaciji programa u odnosu na ukupan broj učenika/pristupnika prema klasifikaciji programa i spolu .....	190

Prilog 14. Broj pristupnika ispitima iz Povijesti u jesenskim rokovima državne mature prema spolu i klasifikaciji programa u odnosu na ukupan broj učenika/pristupnika prema klasifikaciji programa i spolu .....	<b>213</b>
Prilog 15. Raspodjela rezultata ispita iz Povijesti u ljetnim rokovima državne mature.....	<b>230</b>
Prilog 16. Raspodjela rezultata ispita iz Povijesti u jesenskim rokovima državne mature .....	<b>235</b>
Prilog 17. Raspodjela ocjena pristupnika ispitima iz Povijesti u ljetnim rokovima državne mature s obzirom na klasifikaciju programa pristupnika.....	<b>239</b>
Prilog 18. Raspodjela ocjena pristupnika ispitima iz Povijesti u ljetnim rokovima državne mature s obzirom na spol i klasifikaciju programa pristupnika.....	<b>260</b>





Monografija *Ispit državne mature iz Povijesti od školske godine 2009./2010. do školske godine 2016./2017.* značajno pridonosi poznavanju provedbe ispita državne mature iz Povijesti. Monografija je svojom tematikom, kao i spoznajnim razinama koje donosi, nadišla okvir stručne studije pa će biti vrlo zanimljiva i nastavnicima Povijesti u srednjim školama i nastavnicima na visokim učilištima u Republici Hrvatskoj na kojima postoji studij Povijesti. No, zbog širokoga spektra tema koje su obrađene u monografiji očekuje se da će ona biti značajna različitim stručnim tijelima koja sudjeluju u procesu formiranja i provođenja nastave Povijesti u hrvatskome srednjoškolskom, a vjerojatno i osnovnoškolskome obrazovanju, posebno u svjetlu aktualne rasprave i osmišljavanja cjelovitoga nastavnog kurikula.

izv. prof. dr. sc. Hrvoje Kekez

Ova je monografija korisna, zanimljiva i vrijedna ne samo nastavnicima Povijesti, već i svim drugim sudionicima u odgojno-obrazovnome sustavu. Istodobno je i veliki poticaj daljnjim promišljanjima i istraživanjima strukture i razvoja ispita državne mature iz Povijesti.

Loranda Miletić, dipl. pov. i dipl. pov. umj.

ISBN: 978-953-7556-61-7



9 789537 556617