



Nacionalni centar
za vanjsko vrednovanje
obrazovanja

Identifikacijska
naljepnica

PAŽLJIVO NALIJEPI TI

LIU

LIKOVNA UMJETNOST

Ispitna knjižica 2

Analiza likovnoga primjera

LIU IK-2 D-S044

LIU.44.HR.R.K2.16



40479



12

Likovna umjetnost

Prazna stranica



OPĆE UPUTE

Pozorno pročitajte sve upute i slijedite ih.

Ne okrećite stranicu i ne rješavajte zadatke dok to ne odobri dežurni nastavnik.

Nalijepite identifikacijske naljepnice na sve ispitne materijale koje ste dobili u sigurnosnoj vrećici.

Ispit traje **120** minuta bez stanke.

Zadatci se nalaze u dvjema ispitnim knjižicama. Ovaj dio ispita traje **50** minuta.

Dobro rasporedite vrijeme kako biste mogli riješiti sve zadatke.

Ispred svake skupine zadataka uputa je za rješavanje. Pozorno je pročitajte.

Za rješavanje zadataka upotrebljavajte kemijsku olovku kojom se piše plavom ili crnom bojom, flomastere i ravnalo.

Možete pisati po listu za koncept, ali se njegov sadržaj neće bodovati.


Pišite čitko. Nečitki odgovori bodovat će se s nula (0) bodova. Ako pogriješite u pisanju, pogreške stavite u zagrade, precrtajte ih i stavite skraćeni potpis. **Zabranjeno je potpisati se punim imenom i prezimenom.**

Kada riješite zadatke, provjerite odgovore.

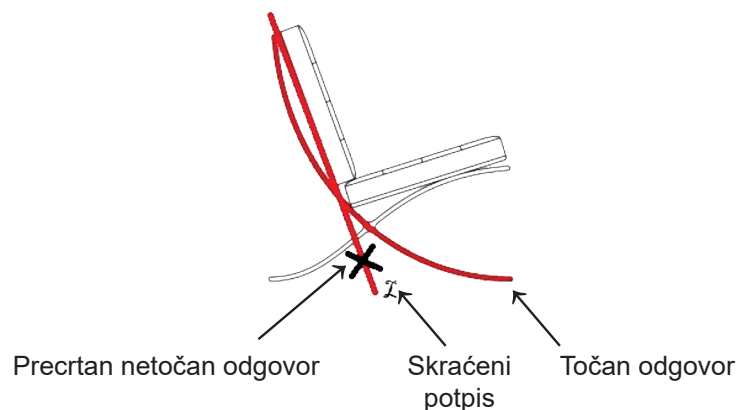
Želimo Vam mnogo uspjeha!

Ova ispitna knjižica ima 16 stranica, od toga 2 prazne.

Ako ste pogriješili u pisanju odgovora, ispravite ovako:



Ako ste pogriješili pri označavanju ili ucrtavanju odgovora, ispravite ovako:




Likovna umjetnost

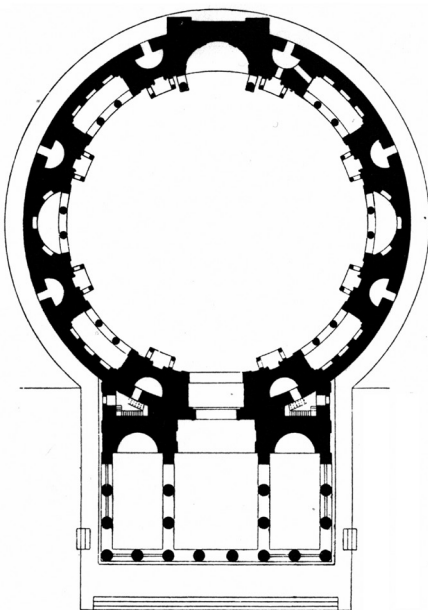
Pozorno promotrite likovni primjer. Nakon likovnoga primjera prikazanoga s nekoliko reprodukcija slijedi 15 zadataka vezanih uz taj likovni primjer. Slijedite upute ispred svake vrste zadataka.




Slika 1.



Slika 2.



Slika 3.




Slika 4.



Likovna umjetnost



Slika 5.



Slika 6.



Slika 7.



Likovna umjetnost

I. Zadatci dopunjavanja

U sljedećim zadacima flomasterom označite ili ucrtajte traženi sadržaj na likovni primjer.
Odgovore označite ili ucrtajte **samo** na predviđeno mjesto u ispitnoj knjižici.
Ne popunjavajte prostor za bodovanje.

1. Na prikazano pročelje građevine ucrtajte granice zabata.



0	<input type="checkbox"/>
1	<input type="checkbox"/>
NO	<input type="checkbox"/>
bod	


LIU IK-2 D-S044



02

Likovna umjetnost

2. Na prikazani presjek građevine ucrtajte geometrijski lik koji dominira oblikovanjem unutarnjeg prostora građevine.



0 ☐
1 ☐
NO ☐

bod


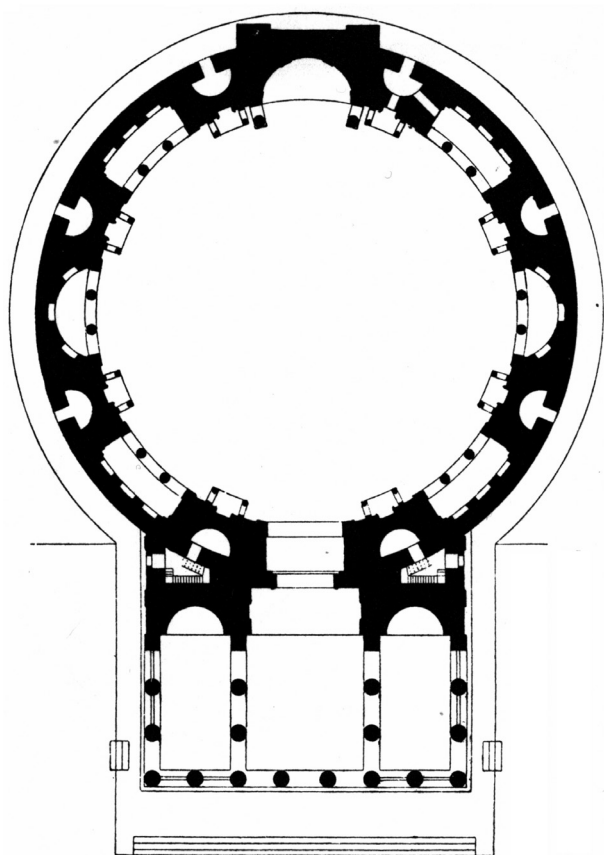
LIU IK-2 D-S044



02

Likovna umjetnost

3. Na prikazanome tlocrtu znakom X označite mjesto s kojega je snimljena prikazana fotografija građevine.



0	<input type="checkbox"/>
1	<input type="checkbox"/>
NO	<input type="checkbox"/>
bod	

LIU IK-2 D-S044



02

Likovna umjetnost

4. Na prikazanoj unutrašnjosti građevine linijom označite horizontalni element raščlambe zida.



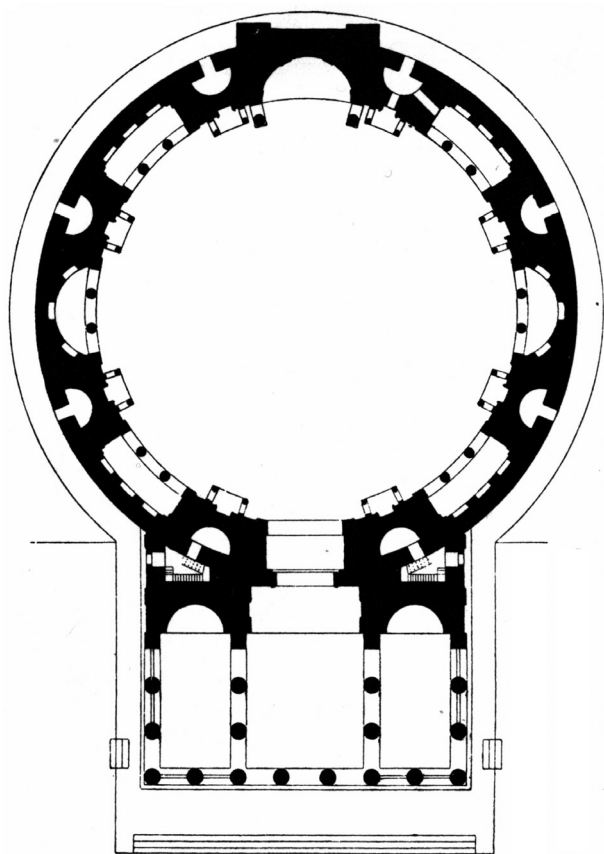
0 ☐
1 ☐
NO ☐

bod

LIU IK-2 D-S044

Likovna umjetnost

5. Na prikazanome tlocrtu strelicom označite usmjerenje kamere kojom je snimljena prikazana fotografija.



0 ☐
1 ☐
NO ☐
bod

LIU IK-2 D-S044



02

Likovna umjetnost

II. Zadatci produženoga odgovora

U sljedećim zadacima odgovorite s nekoliko rečenica, jasno i sažeto, usmjeravajući se na ono što je bitno za zadatak.

Odgovore upišite **samo** na predviđeno mjesto u ispitnoj knjižici.

Ne popunjavajte prostor za bodovanje.

6. Opišite četiri kompozicijske karakteristike tlocrta prikazane građevine.

0	<input type="checkbox"/>
1	<input type="checkbox"/>
2	<input type="checkbox"/>
NO	<input type="checkbox"/>
bod	

7. Opišite vanjštinu građevine kroz osam elemenata.

0	<input type="checkbox"/>
1	<input type="checkbox"/>
2	<input type="checkbox"/>
NO	<input type="checkbox"/>
bod	



Likovna umjetnost

8. Opišite raščlambu zida unutrašnjosti građevine kroz osam elemenata.

0 ☐
1 ☐
2 ☐
NO ☐

bod

9. Opišite konstrukciju i materijale od kojih je izgrađen središnji dio građevine kroz osam elemenata.

0 ☐
1 ☐
2 ☐
NO ☐

bod

LIU IK-2 D-S044



02

Likovna umjetnost

10. Opišite dekoraciju unutrašnjosti građevine kroz pet elemenata.

0	<input type="checkbox"/>
1	<input type="checkbox"/>
2	<input type="checkbox"/>
NO	<input type="checkbox"/>
bod	

LIU IK-2 D-S044



02

Likovna umjetnost

III. Zadatci kratkoga odgovora

U sljedećim zadacima odgovorite kratkim odgovorom (s jednom ili nekoliko riječi).
Odgovore upišite **samo** na predviđeno mjesto u ispitnoj knjižici.
Ne popunjavajte prostor za bodovanje.

11. Kako se naziva prikazana građevina?

0 ☐
1 ☐
NO ☐

bod

12. U kojemu se gradu nalazi prikazana građevina?

0 ☐
1 ☐
NO ☐

bod

13. U kojemu je stoljeću izgrađena prikazana građevina?

0 ☐
1 ☐
NO ☐

bod

14. Kako se zove vladar za čije je vladavine dovršena prikazana građevina?

0 ☐
1 ☐
NO ☐


bod

LIU IK-2 D-S044



02

Likovna umjetnost

<p>15. Koja je bila izvorna namjena prikazane građevine?</p> <p>_____</p>	<p>0 <input type="checkbox"/></p> <p>1 <input type="checkbox"/></p> <p>NO <input type="checkbox"/></p> <p>bod</p>
<p>LIU IK-2 D-S044</p>	 <p>02</p>

Likovna umjetnost

Prazna stranica

LIU IK-2 D-S044



99