



Nacionalni centar
za vanjsko vrednovanje
obrazovanja

Identifikacijska
naljepnica

PAŽLJIVO NALIJEPI!

LIU

LIKOVNA UMJETNOST

Ispitna knjižica 2

Analiza likovnoga primjera

LIU IK-2 D-S047

LIU.47.HR.R.K2.16



45494



12

Likovna umjetnost

Prazna stranica

LIU IK-2 D-S047



99

OPĆE UPUTE

Pozorno pročitajte sve upute i slijedite ih.

Ne okrećite stranicu i ne rješavajte zadatke dok to ne odobri dežurni nastavnik.

Nalijepite identifikacijske naljepnice na sve ispitne materijale koje ste dobili u sigurnosnoj vrećici.

Ispit traje **120** minuta bez stanke.

Zadatci se nalaze u dvjema ispitnim knjižicama. Ovaj dio ispita traje **50** minuta.

Dobro rasporedite vrijeme kako biste mogli riješiti sve zadatke.

Ispred svake skupine zadataka uputa je za rješavanje. Pozorno je pročitajte.

Za rješavanje zadataka upotrebljavajte kemijsku olovku kojom se piše plavom ili crnom bojom, flomastere i ravnalo.

Možete pisati po listu za koncept, ali se njegov sadržaj neće bodovati.

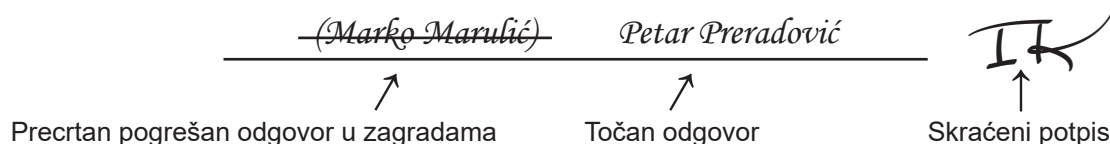
Pišite čitko. Nečitki odgovori bodovat će se s nula (0) bodova. Ako pogriješite u pisanju, pogreške stavite u zagrade, precrtajte ih i stavite skraćeni potpis. **Zabranjeno je potpisati se punim imenom i prezimenom.**

Kada riješite zadatke, provjerite odgovore.

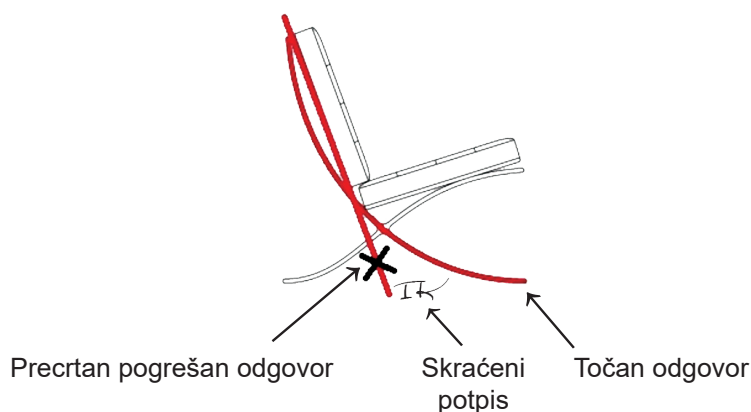
Želimo Vam mnogo uspjeha!

Ova ispitna knjižica ima 16 stranica, od toga 2 prazne.

Ako ste pogriješili u pisanju odgovora, ispravite ovako:



Ako ste pogriješili pri označavanju ili ucrtavanju odgovora, ispravite ovako:



Likovna umjetnost

Pozorno promotrite likovni primjer. Nakon likovnoga primjera prikazanoga s nekoliko reprodukcija slijedi 15 zadataka vezanih za taj likovni primjer. Slijedite upute ispred svake vrste zadataka.



Slika 1.



Slika 2.

LIU IK-2 D-S047




00

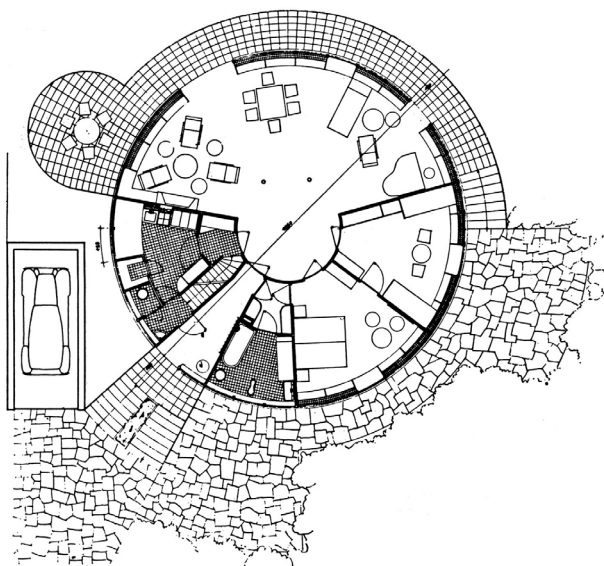
Likovna umjetnost



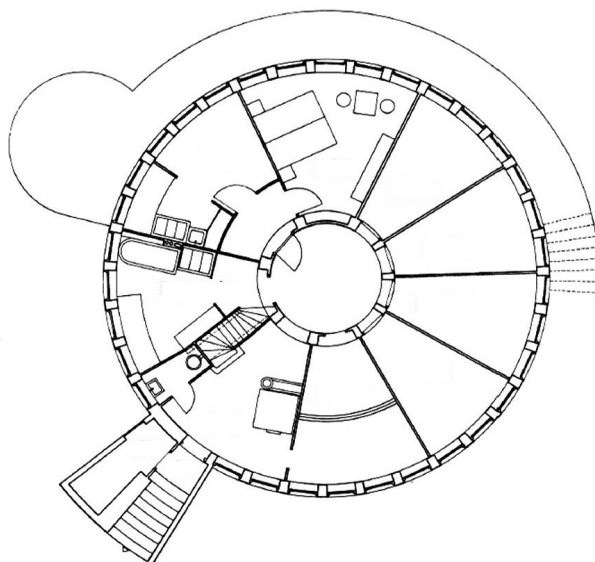
Slika 3.



Slika 4.



Slika 5.



Slika 6.

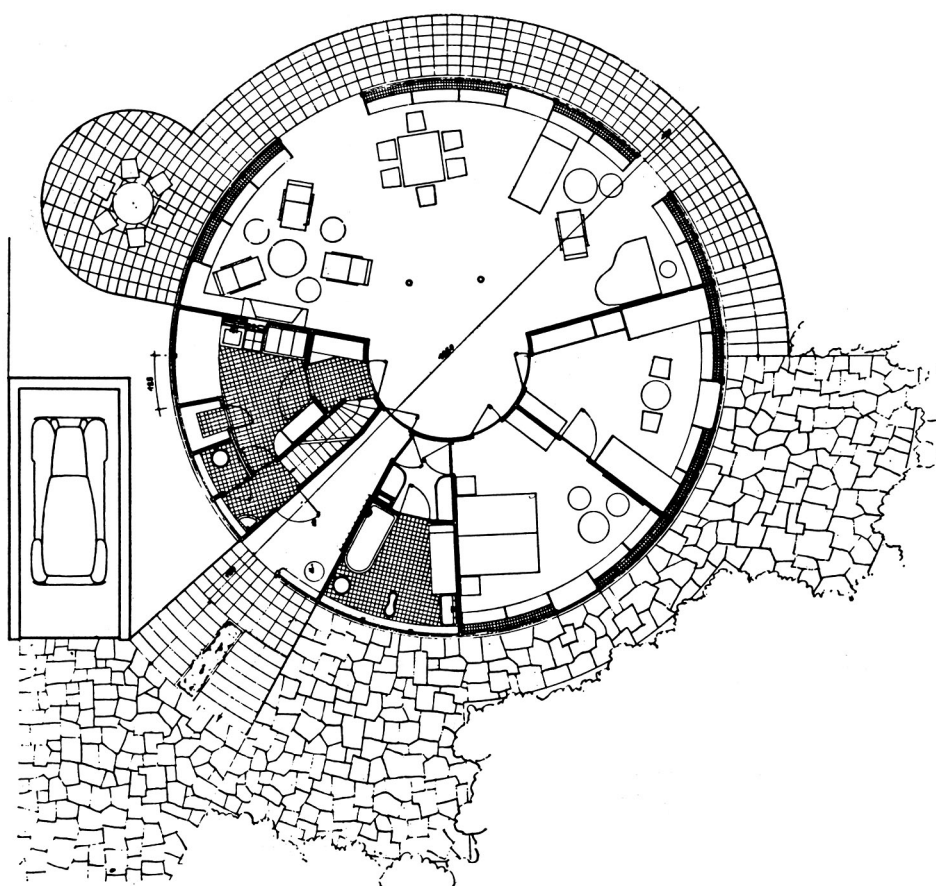


Likovna umjetnost

I. Zadatci dopunjavanja

U sljedećim zadacima flomasterom označite ili ucrtajte traženi sadržaj na likovni primjer.
Odgovore označite ili ucrtajte **samo** na predviđeno mjesto u ispitnoj knjižici.
Ne popunjavajte prostor za bodovanje.

1. Na prikazanome tlocrtu osjenčajte prostor dnevnoga boravka.



0	<input type="checkbox"/>
1	<input type="checkbox"/>
NO	<input type="checkbox"/>
bod	

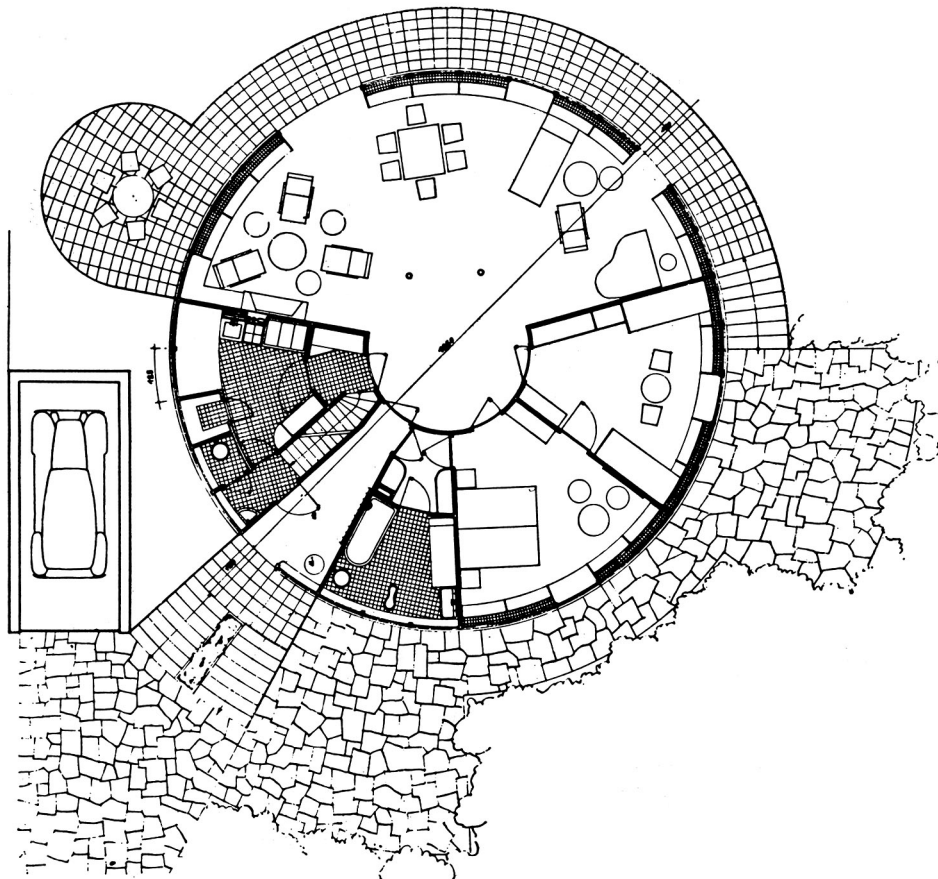
LIU IK-2 D-S047



02

Likovna umjetnost

2. Na prikazanome tlocrtu strelicom označite ulaz u građevinu.



0 ☐
1 ☐
NO ☐

bod

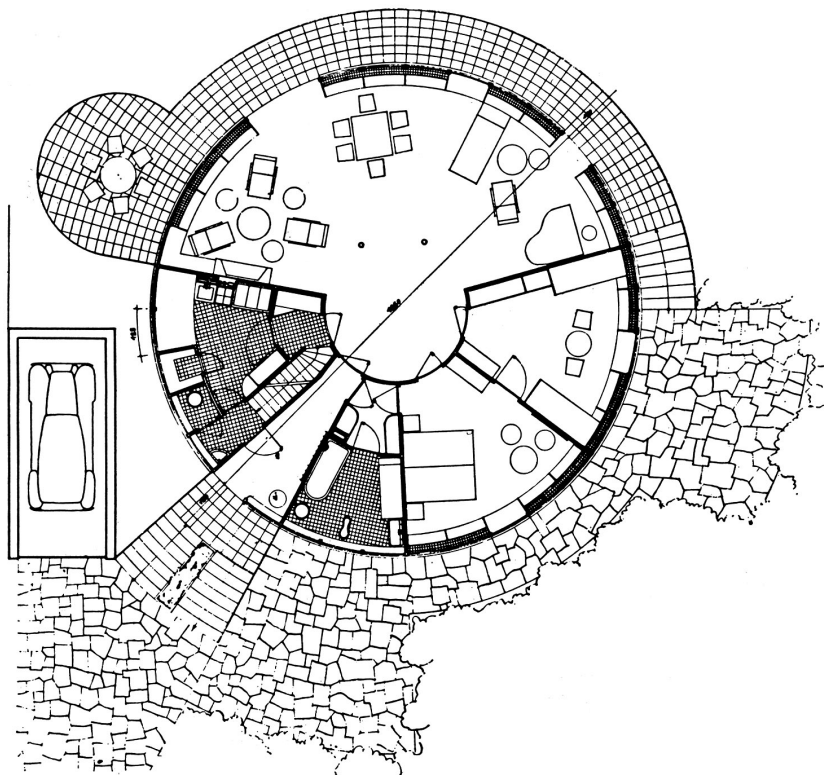
LIU IK-2 D-S047



02

Likovna umjetnost

3. Na prikazanome tlocrtu strelicom označite smjer pogleda na prikazanu vanjštinu građevine.



0 ☐
1 ☐
NO ☐

bod

LIU IK-2 D-S047



02

Likovna umjetnost

4. Na prikazanu vanjštinu građevine ucrtajte granicu između etaža.



0 ☐
1 ☐
NO ☐

bod

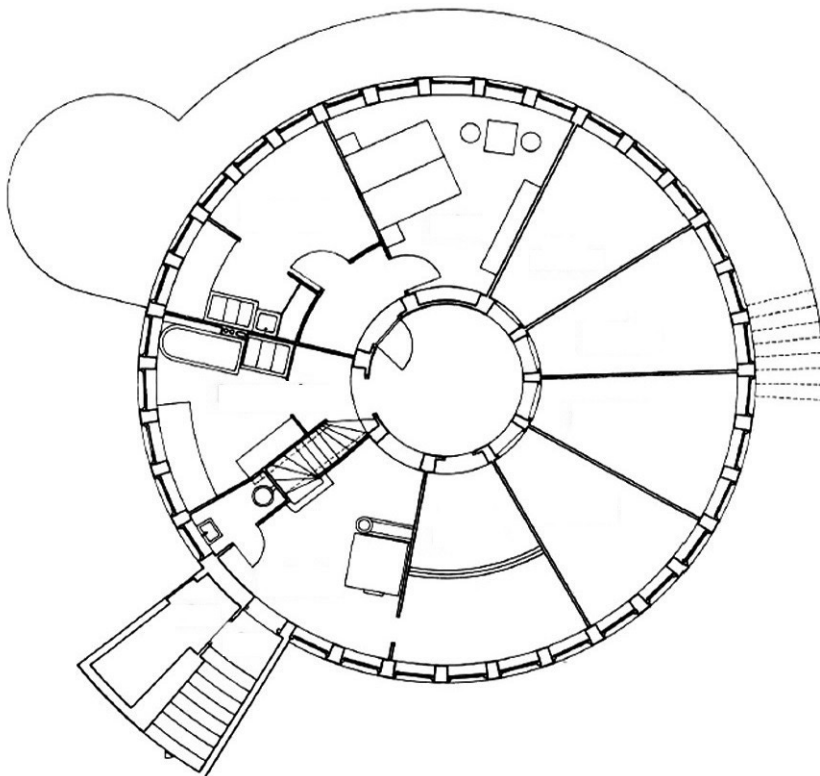
LIU IK-2 D-S047



02

Likovna umjetnost

5. Na prikazanome tlocrtu osjenčajte prostor unutrašnje komunikacije između etaža.



0	<input type="checkbox"/>
1	<input type="checkbox"/>
2	<input type="checkbox"/>
NO	<input type="checkbox"/>
bod	

LIU IK-2 D-S047



02

Likovna umjetnost

II. Zadatci produženoga odgovora

U sljedećim zadacima odgovorite s nekoliko rečenica, jasno i sažeto, usmjeravajući se na ono što je bitno za zadatak.

Odgovore upišite **samo** na predviđeno mjesto u ispitnoj knjižici.

Ne popunjavajte prostor za bodovanje.

6. Opišite kompozicijske karakteristike tlocrta gornje etaže prikazane građevine kroz šest elemenata.

0	<input type="checkbox"/>
1	<input type="checkbox"/>
2	<input type="checkbox"/>
NO	<input type="checkbox"/>
bod	

7. Opišite materijale i konstrukciju gradnje prikazane građevine kroz pet elemenata.

0	<input type="checkbox"/>
1	<input type="checkbox"/>
2	<input type="checkbox"/>
NO	<input type="checkbox"/>
bod	



Likovna umjetnost

8. Opišite pet karakteristika oblikovanja volumena prikazane građevine.

0 ☐
1 ☐
2 ☐
NO ☐

bod

9. Opišite karakteristike smještaja prikazane građevine i njezina odnosa prema okolnome prostoru kroz šest elemenata.

0 ☐
1 ☐
2 ☐
NO ☐

bod

LIU IK-2 D-S047



02

Likovna umjetnost

10. Objasnite sintezu funkcionalnosti i organičnosti prikazane građevine.

0 ☐
1 ☐
2 ☐
NO ☐

bod

LIU IK-2 D-S047



02

Likovna umjetnost

III. Zadatci kratkoga odgovora

U sljedećim zadacima odgovorite kratkim odgovorom (s jednom ili nekoliko riječi).
Odgovore upišite **samo** na predviđeno mjesto u ispitnoj knjižici.
Ne popunjavajte prostor za bodovanje.

11. Kako se naziva prikazana građevina?

0 ☐
1 ☐
NO ☐

bod

12. U kojemu se gradu nalazi prikazana građevina?

0 ☐
1 ☐
NO ☐

bod

13. Kako se zove arhitekt prikazane građevine?

0 ☐
1 ☐
NO ☐

bod

14. U kojemu je stoljeću izgrađena prikazana građevina?

0 ☐
1 ☐
NO ☐

bod

LIU IK-2 D-S047



02

Likovna umjetnost

15. Kako se naziva arhitektonski pravac kojemu pripada prikazana građevina?

0 ☐

1 ☐

NO ☐

bod

LIU IK-2 D-S047



02

Likovna umjetnost

Prazna stranica

LIU IK-2 D-S047



99