



Nacionalni centar  
za vanjsko vrednovanje  
obrazovanja

Adesivo per l'identificazione

INCOLLARE ATTENTAMENTE

# ITA B

## LINGUA E LETTERATURA ITALIANA

Livello base

PROVA SCRITTA


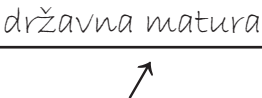

### DRŽAVNA MATURA ŠK. GOD. 2021./2022.

ITAB.50.IT.R.K2.12



49838

**Come correggere gli errori sul foglio per la bella copia:**

		
Risposta sbagliata barrata tra parentesi	Errore corretto	Parafa

---

## INDICAZIONI GENERALI

Leggi attentamente e segui tutte le indicazioni.

Non girare la pagina e non iniziare a scrivere finché non te lo permetterà l'insegnante di turno.

Incolla l'adesivo per l'identificazione su tutti i materiali d'esame che trovi nella busta sigillata.

L' esame dura **180** minuti.

Elabora un tema seguendo le indicazioni per lo svolgimento.

Nella busta troverai i titoli di tre temi e le indicazioni per lo svolgimento. Leggili con molta attenzione. Scegline uno a tua discrezione.

Dovrai produrre un testo non inferiore alle **300** parole.

Puoi elaborare il tema sui fogli per la brutta copia il cui contenuto non verrà valutato.

**Scrivi il tema corretto sui fogli per la bella copia.**

Scrivi in modo leggibile. I temi che non avranno un numero sufficiente di parole, che verranno scritti in stampatello o che non potranno essere letti causa illeggibilità saranno valutati con zero (0) punti.

Nella seconda pagina di questo libretto d'esame è indicato il modo di correggere gli errori.

Quando si correggono gli errori è indispensabile apporre una breve firma. **È proibito porre la propria firma in forma estesa.**

Usa esclusivamente la penna blu o nera.

Ti auguriamo buon lavoro!

Questo fascicolo d'esame contiene 12 fogli, di cui 1 bianchi.

## 1 Tema narrativo

### Indicazioni

Leggi attentamente il titolo proposto con le inerenti consegne e indicazioni.

Elabora il tema organicamente (**introduzione, svolgimento, conclusione**).

Il tema deve essere **coeso** e **coerente**.

Nell'elaborazione del tema sei libero/a di non seguire l'ordine delle indicazioni offerte.

**Titolo:** *Guardando dal finestrino di un treno, ricordo un'esperienza del passato*

### Indicazioni per il/la candidato/a.

Elabora un testo narrativo sviluppando il titolo proposto.

Nella produzione del testo esponi in maniera articolata, coesa e coerente:

- motivando la scelta fatta;
- elaborando un testo narrativo rispettando gli elementi essenziali che lo compongono: il tempo, lo spazio, il narratore, i personaggi e l'azione;
- presentando i fatti nell'ordine da te scelto;
- articolando la storia e includendo la situazione iniziale (esordio), la rottura (eventuale) dell'equilibrio, l'evoluzione della vicenda e lo scioglimento (situazione finale).

## 2 Tema argomentativo

### Indicazioni

Leggi attentamente il titolo proposto e le indicazioni.

Elabora il tema organicamente (**introduzione, svolgimento, conclusione**).

Il tema deve essere **coeso** e **coerente**.

Nell'elaborazione del tema sei libero/a di non seguire l'ordine delle indicazioni offerte.

**Titolo:** „La conoscenza è il bene primario dell'uomo. È libertà.” (Rita Levi Montalcini)  
Abbi il coraggio di conoscere.

Argomenta il tema in base alle tue esperienze e/o a quelle degli altri.

### Indicazioni per il/la candidato/a.

Elabora un saggio argomentativo sviluppando il titolo proposto:

- elabora una riflessione personale sulle ragioni di tale affermazione;
- avanza un'ipotesi e sostieni una tesi, mettendo in campo tutti gli elementi utili alla tua argomentazione, discutendo, se necessario, criticando e confutando le ipotesi contrarie alle tue;
- seleziona in modo pertinente le prove in funzione dello scopo che intendi perseguire e dell'ipotesi che vuoi dimostrare;
- esprimi un giudizio critico con organicità e coerenza, usando una strutturazione logica;
- evidenzia la sintesi conclusiva e la tua opinione.















Foglio bianco