



Nacionalni centar
za vanjsko vrednovanje
obrazovanja

Identifikacijska
naljepnica

PAŽLJIVO NALIJEPI TI

LIKOVNA UMJETNOST

DRŽAVNA MATURA

šk. god. 2022./2023.

Ispitna knjižica 2
ANALIZA LIKOVNOGA PRIMJERA

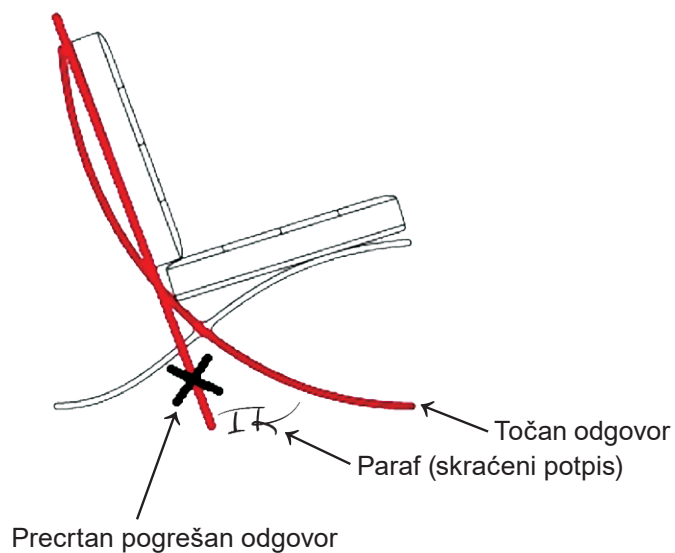
LIU.53.HR.R.K2.20



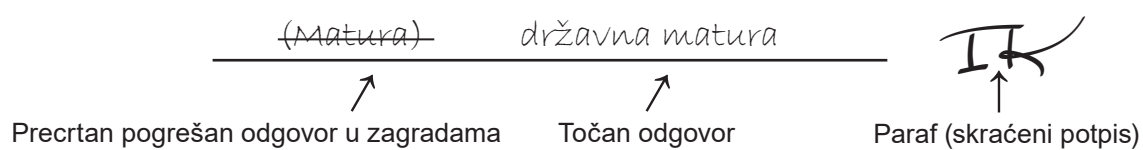
53498

Načini ispravljanja pogrešaka u ispitnoj knjižici:

Primjer 1.



Primjer 2.



OPĆE UPUTE

Pozorno pročitajte sve upute i slijedite ih.

Ne okrećite stranicu i ne rješavajte zadatke dok to ne odobri voditelj ispitne prostorije.

Nalijepite identifikacijske naljepnice na sve ispitne materijale koje ste dobili u sigurnosnoj vrećici.

Ispit traje **120** minuta bez stanke.

Zadatci se nalaze u dvjema ispitnim knjižicama. Ovaj dio ispita traje **60** minuta.

Dobro rasporedite vrijeme kako biste mogli riješiti sve zadatke.

Ispred svake skupine zadataka uputa je za rješavanje. Pozorno je pročitajte.

Za rješavanje zadataka upotrebljavajte kemijsku olovku kojom se piše plavom ili crnom bojom, flomastere i ravnalo.

Možete pisati po listu za koncept, ali se njegov sadržaj neće bodovati.

Pišite čitko. Nečitki odgovori bodovat će se s nula (0) bodova.

Na 2. stranici ove ispitne knjižice prikazani su načini ispravljanja pogrešaka. Pri ispravljanju pogrešaka potrebno je staviti paraf (isključivo skraćeni potpis, a ne puno ime i prezime).




Kada riješite zadatke, provjerite odgovore.

Želimo Vam mnogo uspjeha!

Ova ispitna knjižica ima 20 stranica, od toga 4 prazne.

Likovna umjetnost

Pozorno promotrite likovni primjer. Nakon likovnoga primjera prikazanoga s nekoliko reprodukcija slijedi 15 zadataka vezanih za taj likovni primjer. Slijedite upute ispred svake vrste zadatka.



6.



7.



Likovna umjetnost

I. Zadatci dopunjavanja

U sljedećim zadacima flomasterom označite traženi sadržaj na likovnome primjeru ili ucrtajte traženi sadržaj na likovni primjer.
Točan odgovor donosi jedan bod.

1. Na prikazanu skulpturu ucrtajte obrisnu liniju.



(1 bod)


Prostor za ocjenjivača – NE POPUNJAVATI!

0

1

NO

2. Na prikazanoj skulpturi zaokružite dio na kojemu je površina najreljefnija.



(1 bod)

Prostor za ocjenjivača – NE POPUNJAVATI!

0

1

NO

Likovna umjetnost

3. Na prikazanu skulpturu ucrtajte glavnu kompozicijsku liniju.



Prostor za ocjenjivača – NE POPUNJAVATI!


0

1

NO

(1 bod)

4. Na prikazanoj skulpturi zaokružite izdvojeni detalj.



Detalj

(1 bod)

Prostor za ocjenjivača – NE POPUNJAVATI!

0

1

NO

Likovna umjetnost

5. Na prikazanu skulpturu ucrтайте granice izdvojenoga detalja.



Detalj

Prostor za ocjenjivača – NE POPUNJAVATI!

0

1

NO

(1 bod)

II. Zadatci produženoga odgovora

U sljedećim zadacima odgovorite s nekoliko rečenica, jasno i sažeto, usmjeravajući se na ono što je bitno za zadatak.

Odgovore upišite **samo** na predviđeno mjesto u ispitnoj knjižici.

Točan odgovor donosi jedan ili dva boda.

6. Opišite temu i sadržaj prikazane skulpture kroz pet elemenata.

(2 boda)

Likovna umjetnost

7. Opišite četiri načina oblikovanja prikazane skulpture.

(2 boda)

8. Opišite stav prikazanoga lika kroz šest elemenata.

(2 boda)

Likovna umjetnost

9. Objasnite povijesni kontekst nastanka i pronalaska skulpture.

(2 boda)

10. Objasnite muzejski kontekst u kojemu je skulptura izložena.

(2 boda)

Likovna umjetnost

III. Zadatci kratkoga odgovora

U sljedećim zadacima odgovorite kratkim odgovorom (s jednom ili nekoliko riječi).
Odgovore upišite **samo** na predviđeno mjesto u ispitnoj knjižici.
Točan odgovor donosi jedan bod.

11. Koji je naziv prikazane skulpture?

(1 bod)

12. U kojemu je stoljeću nastala prikazana skulptura?

(1 bod)

13. Kako se naziva materijal od kojega je izrađena prikazana skulptura?

(1 bod)

14. Kako se naziva tehnika kojom je izrađena prikazana skulptura?

(1 bod)

15. Na kojemu su dijelu skulpture sačuvani tragovi polikromije?

(1 bod)

Prazna stranica

Prazna stranica

Prazna stranica

Prazna stranica